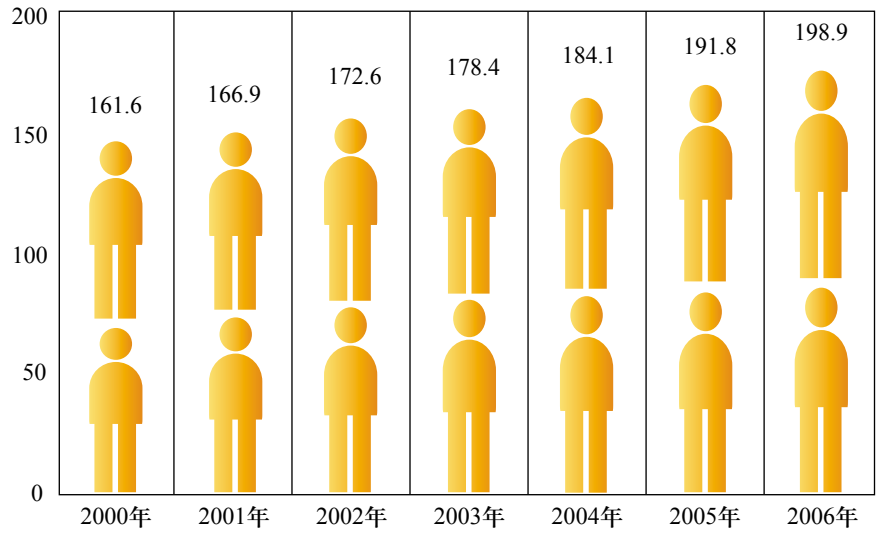


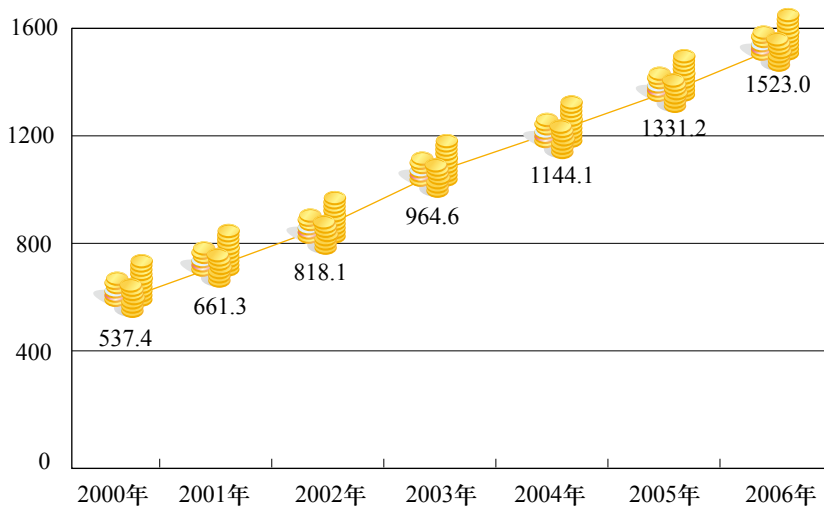


2007 海淀统计年鉴

HAIDIAN STATISTICAL YEARBOOK




户籍人口 (万人)
Permanent Residents(10000 persons)



海淀区生产总值 (亿元)
Gross Domestic Product of Haidian District(100 million yuan)




地区生产总值构成
Composition of Gross Domestic Product



2005年


- 第一产业 Primary Industry 0.1%
- 第二产业 Secondary Industry 20.1%
- 第三产业 Tertiary Industry 79.8%




2006年

- 第一产业 Primary Industry 0.1%
- 第二产业 Secondary Industry 18.9%
- 第三产业 Tertiary Industry 81.0%




全社会固定资产投资总额 (亿元)
Total Investment in Fixed Assets(100 million yuan)



2005年

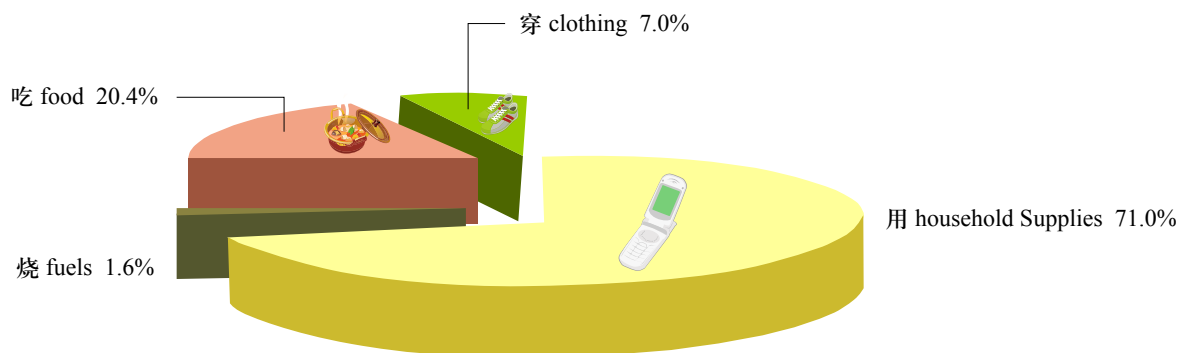


2006年

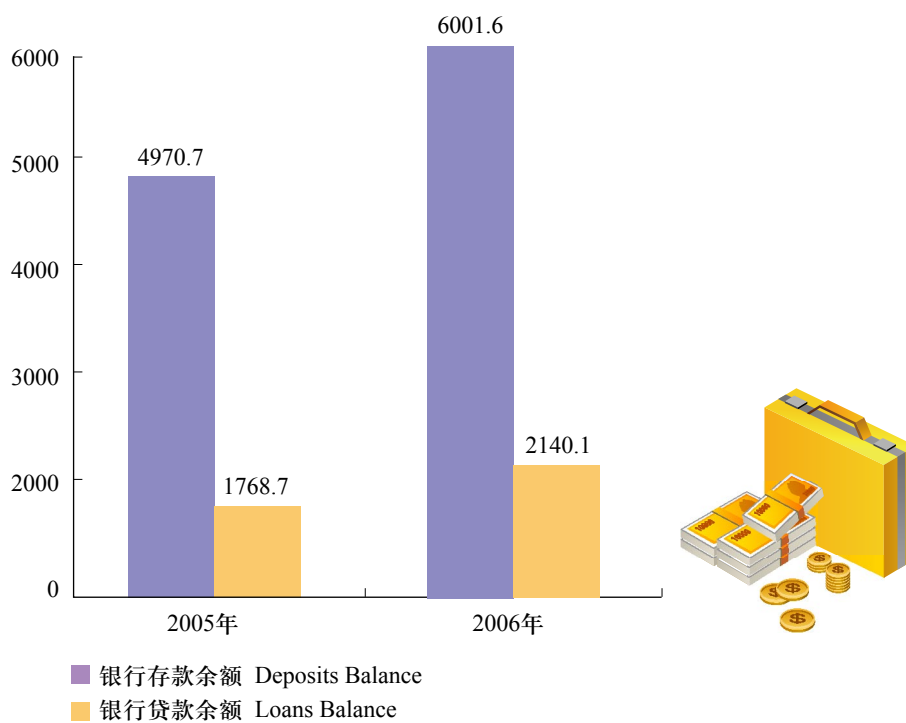
-  全社会固定资产投资总额 Total Investment in Fixed Assets
-  城镇固定资产投资 Urban Investment in Fixed Assets
-  房地产开发投资 Investment in Real Estate

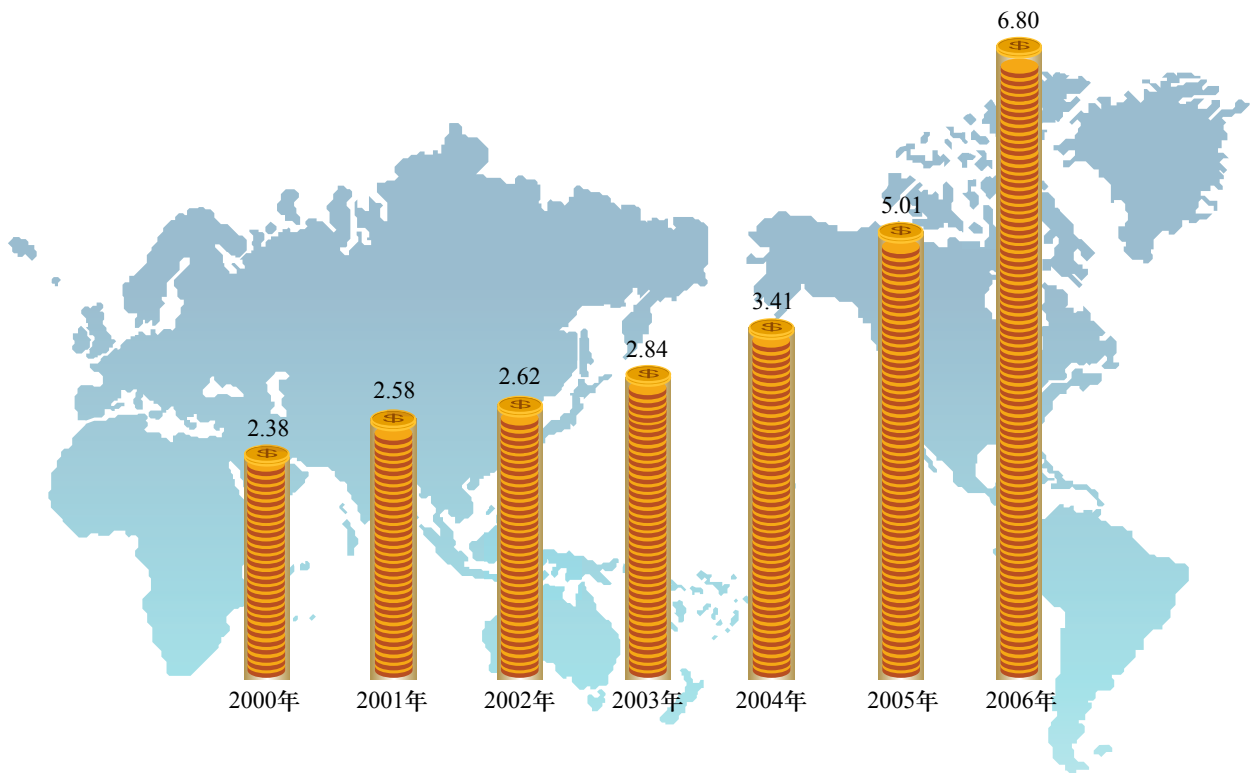


社会消费品零售额 (亿元)
Total Retail Sales of Consumer Goods(100 million yuan)




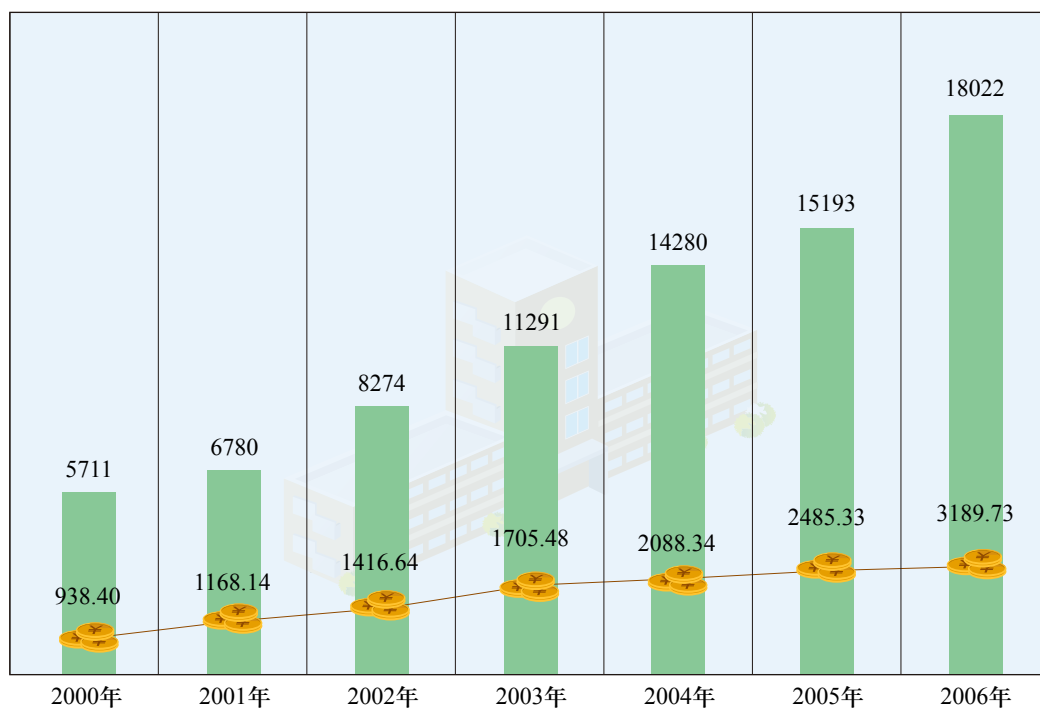


2006年社会消费品零售额构成 (%)
The Composition of Retail Sales of Society Consumer Goods(%)






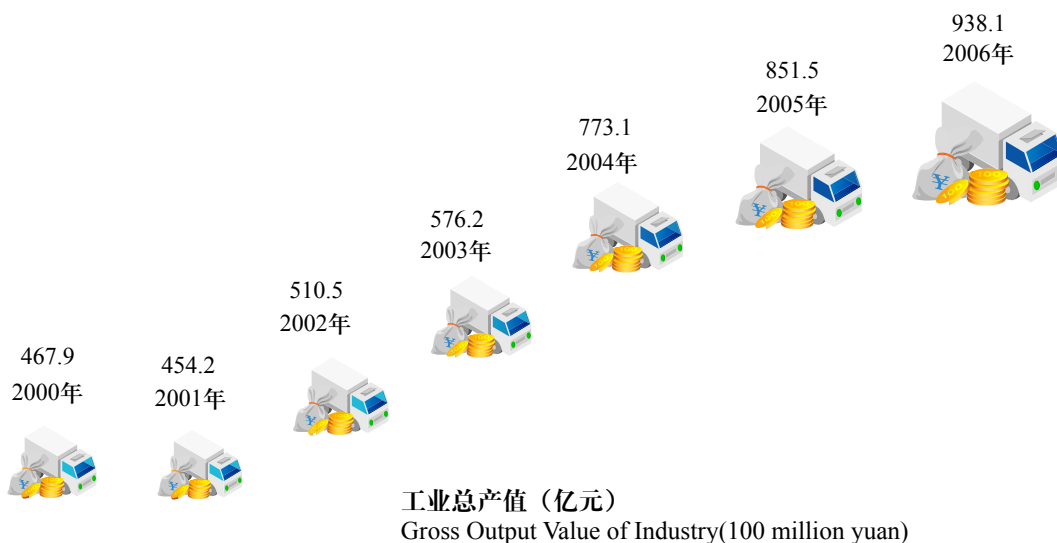
实际利用外资额 (亿美元)
Amount of Foreign Capital Actually Used(100 Million USD)



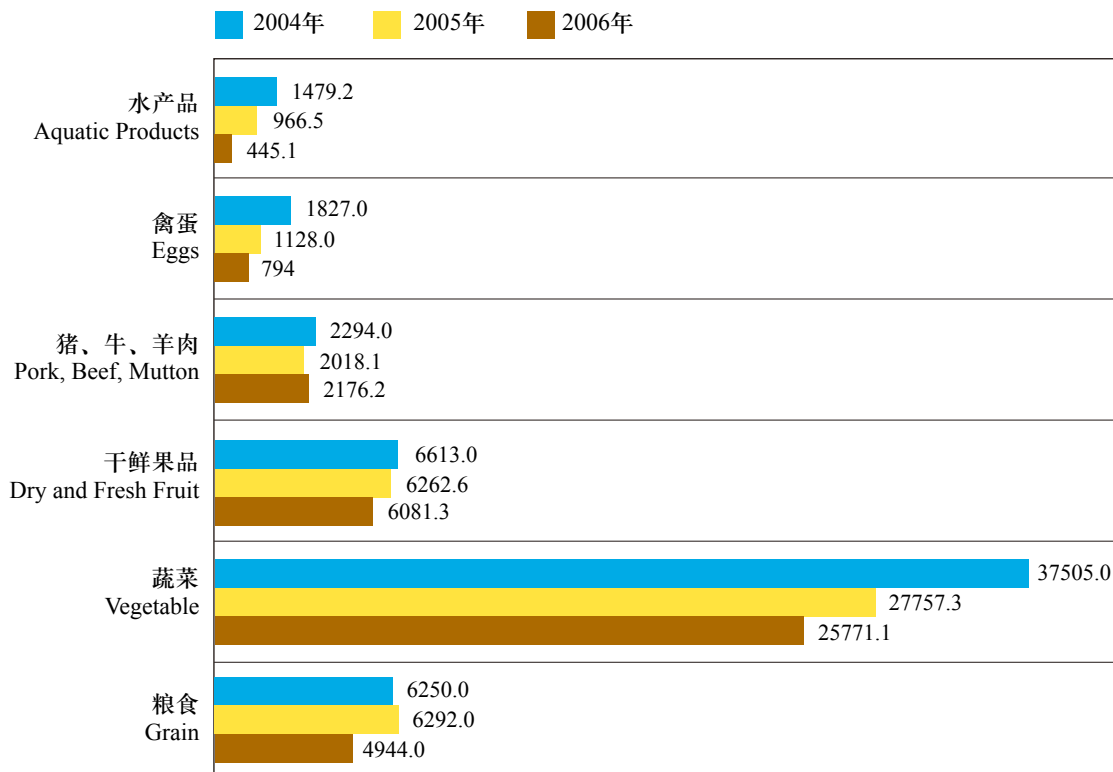


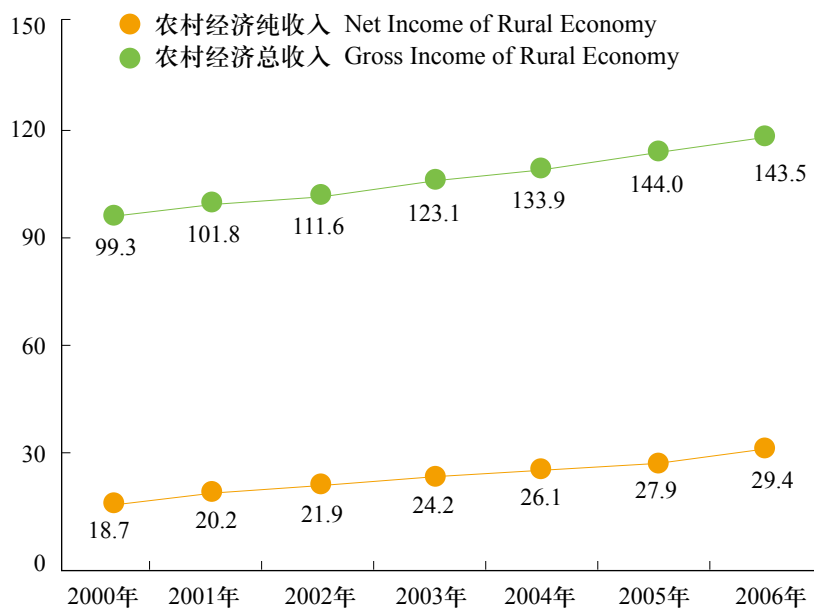
 海淀园总收入 (亿元)
Total Revenue in Haidian Park(100 million yuan)

 海淀园高新技术企业数 (家)
Number of High&New-Tech Enterprises in Haidian Park(unit)



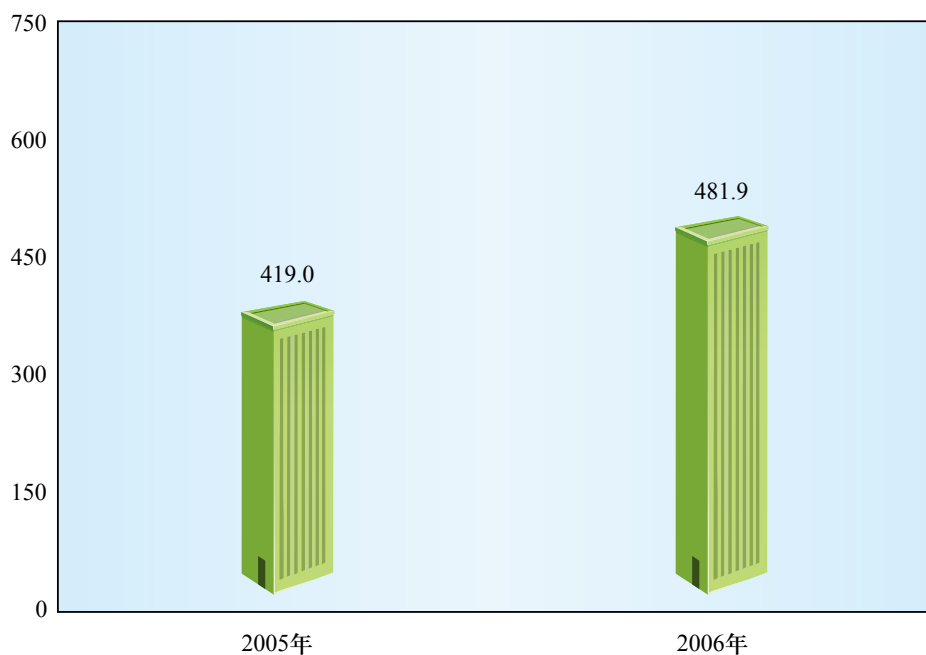
农村经济主要产品产量 (吨)
Output of Rural Economy (ton)



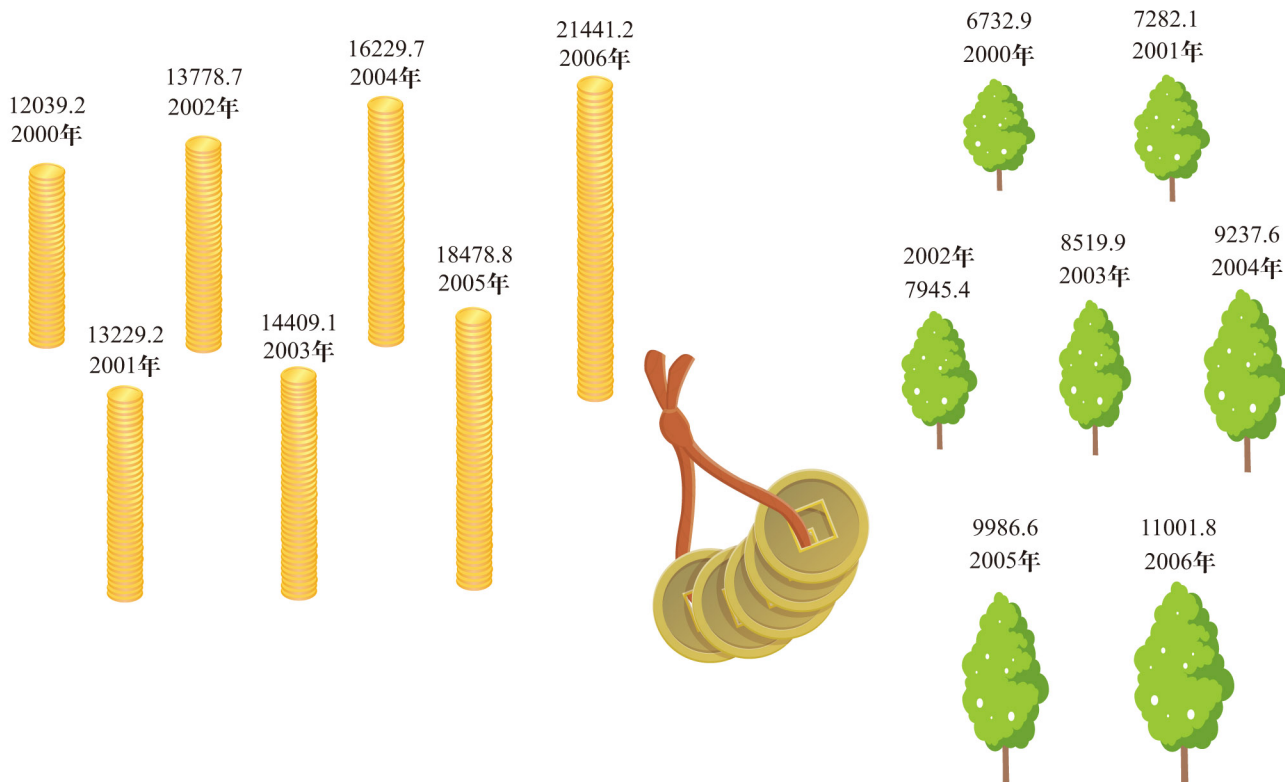


农村经济总收入、纯收入 (亿元)
Gross and Net Income of Rural Economy (100 million yuan)

建筑业总产值 (亿元)
Gross Output Value of Construction (100 million yuan)

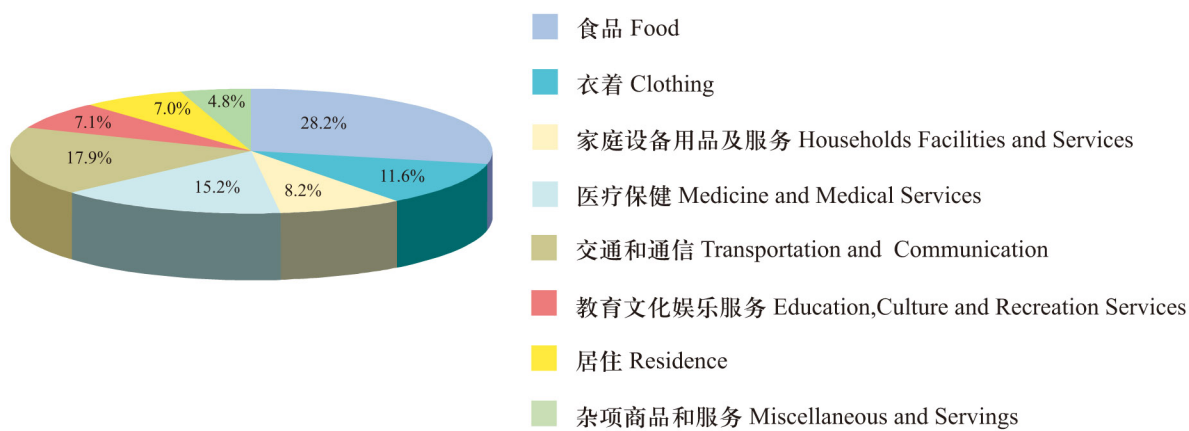


城镇及农村居民年人均收入 (元)
Annual Income Per of Urban and Rural Residents(yuan)



城镇居民年人均可支配收入 Annual Income Per Capita of Urban Residents

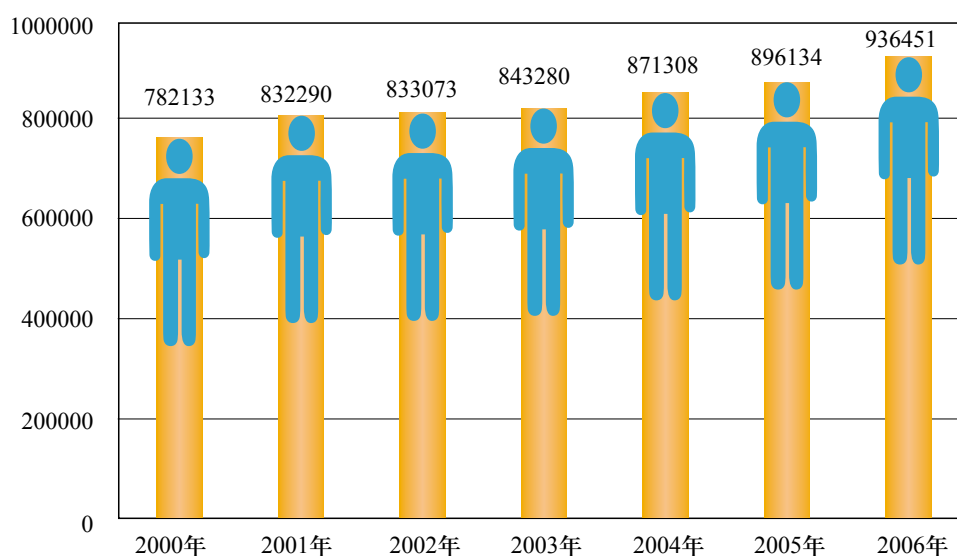
农村居民年人均纯收入 Annual Income Per Capita of Rural Residents



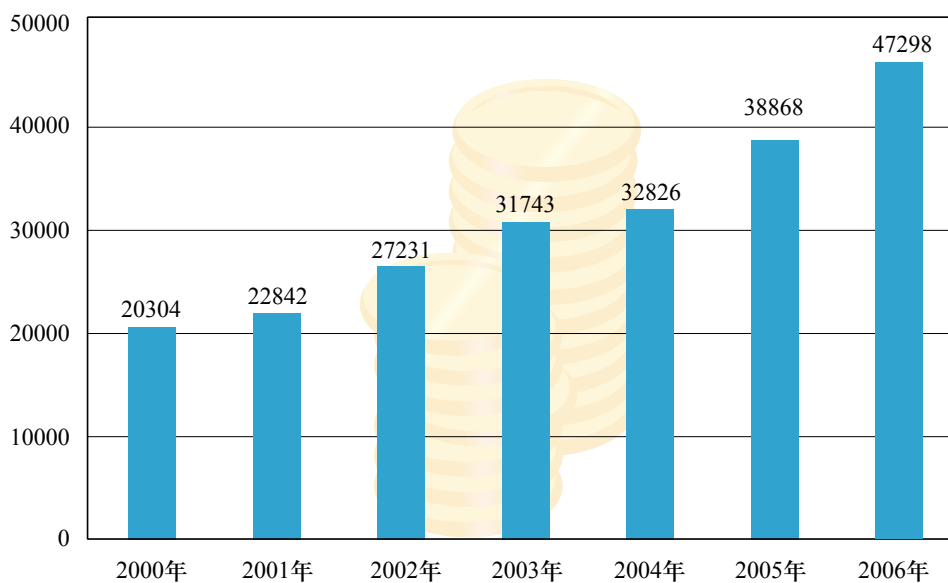
2006年城市居民人均消费性支出构成 (%)
Make Up of Annual Living Expenditure of Urban Residents In 2006 (%)



城镇单位从业人员平均人数 (人)
Average Number of Employees(person)

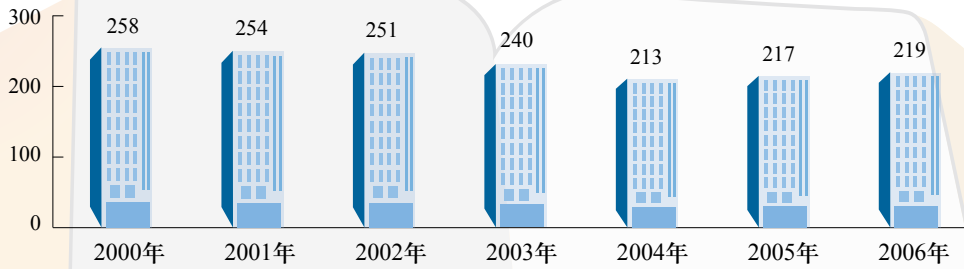


城镇单位在岗职工平均工资 (元)
Average Wage of Employees (yuan)

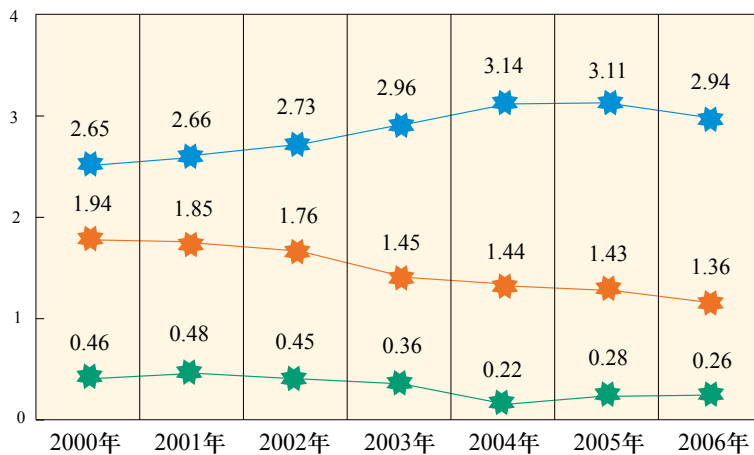
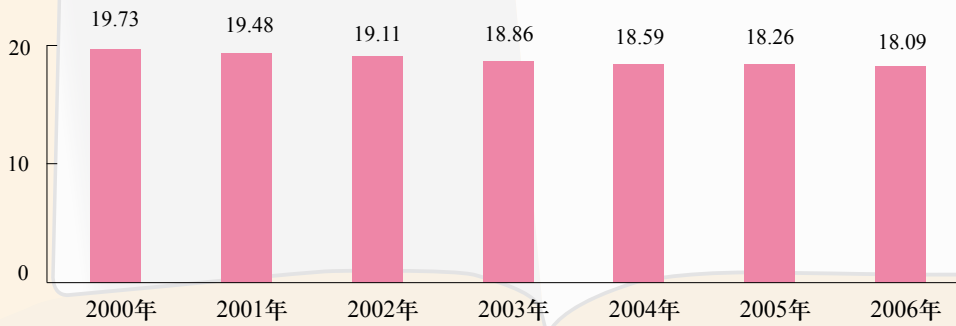


中小学学校数及在校学生数
Number of Schools and Students

中小学学校数 (个)
Number of Regular Secondary and Primary Schools (unit)



中小学在校学生数 (万人)
Number of Students of Regular Secondary and Primary Schools (10000 persons)

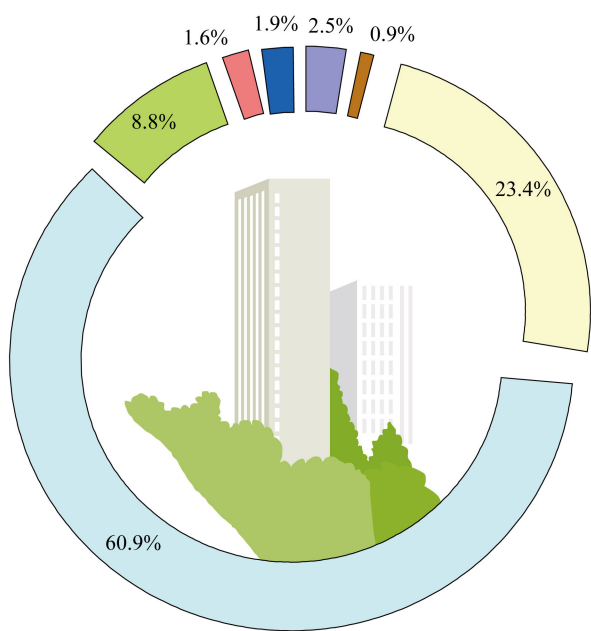



- ★ 小学 Primary School
- ★ 普通中学 High School
- ★ 职业中学 Secondary Modern School

中小学毕业生数 (万人)
Number of Graduates of Regular Secondary and Primary Schools (10000 persons)



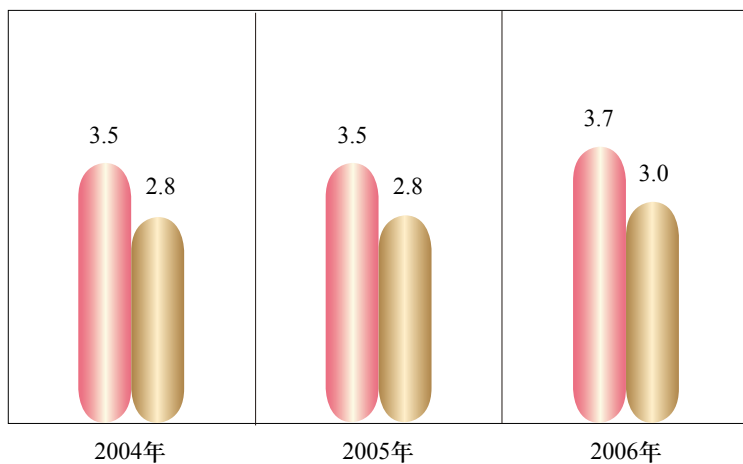
城市居民家庭平均每百户耐用消费品年拥有量
Possessions of Durable Consumer Goods per 100 Urban Households



2006年城市居民家庭居住情况
Housing Conditions of Urban Households in 2006

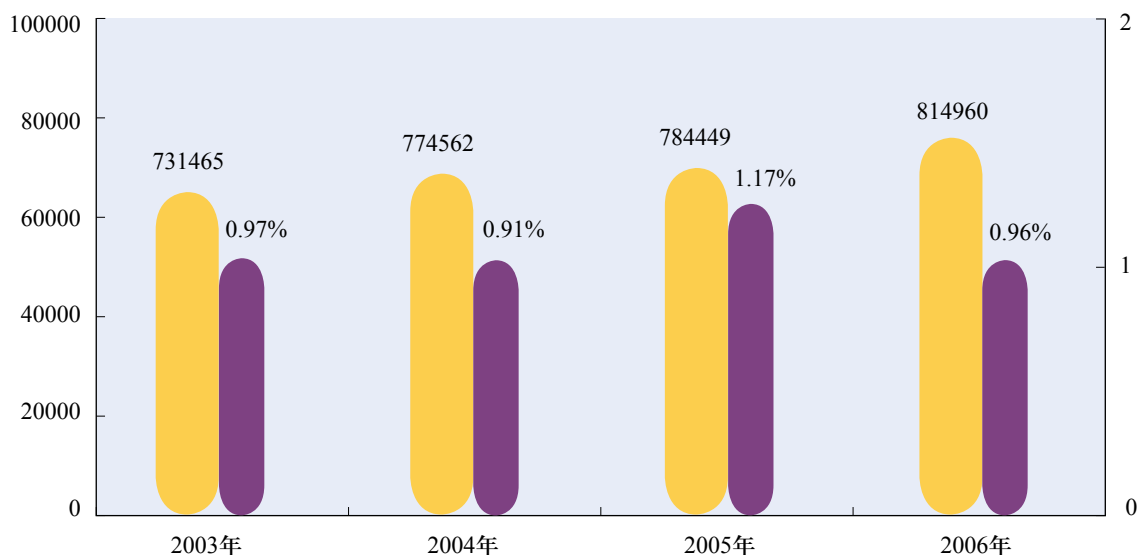
- 独栋住宅 House
- 四居室 Four-bedroom Condominium
- 三居室 Three-bedroom Condominium
- 二居室 Two-bedroom Condominium
- 一居室 One-bedroom Condominium
- 普通楼房 Low-rise Apartment Building
- 平房及其他 One-Storey House and Others

平均每千人拥有执业医师、护士数 (人)
Number of Doctors and Nurses Per 1000 Persons (person)



- 平均每千人拥有执业医师 Number of Certified Doctors Per 1000 Persons
- 平均每千人拥有注册护士 Number of Registered Nurses Per 1000 Persons

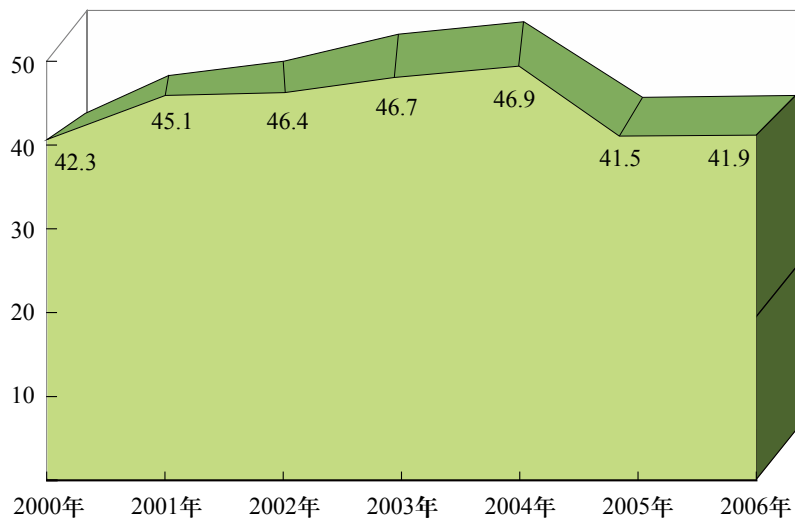
在岗职工平均人数与城镇登记失业率
Number of Fully Employed Staff Workers and Urban Unemployment Rate



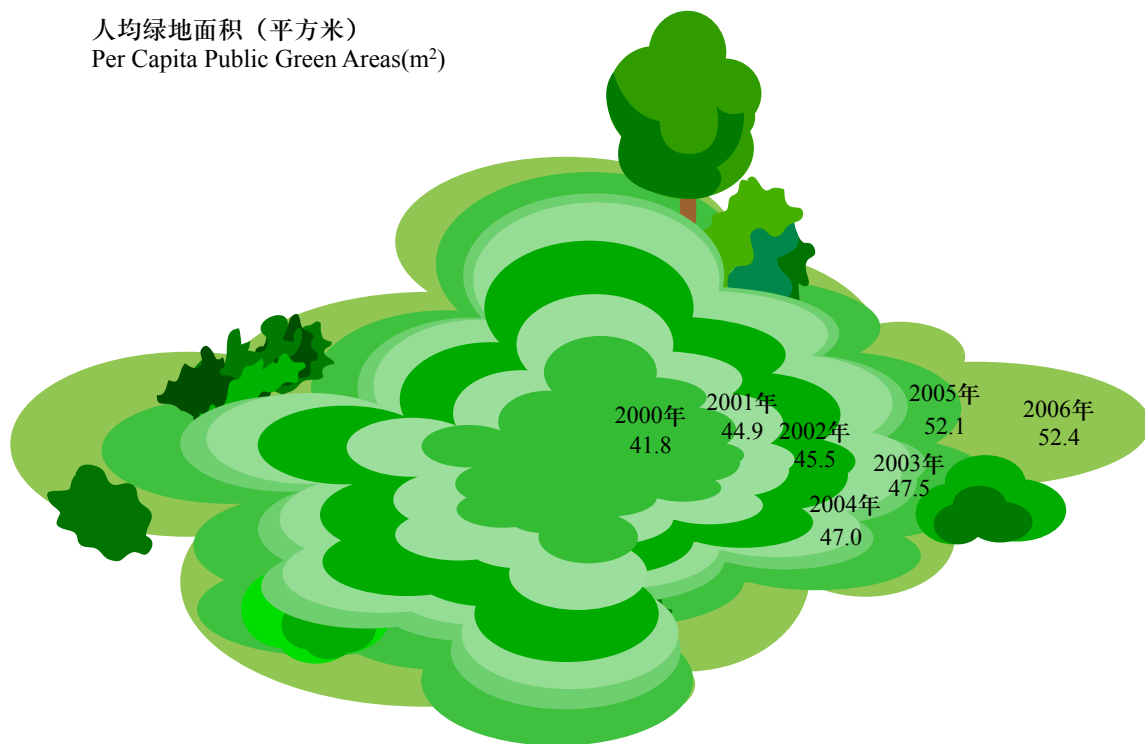
- 在岗职工平均人数(人) Fully Employed Staff Workers(person)
- 城镇登记失业率(%) Urban Unemployment Rate(%)



城市绿化覆盖率 (%)
The Rate of Green Coverage of City(%)




人均绿地面积 (平方米)
Per Capita Public Green Areas(m²)




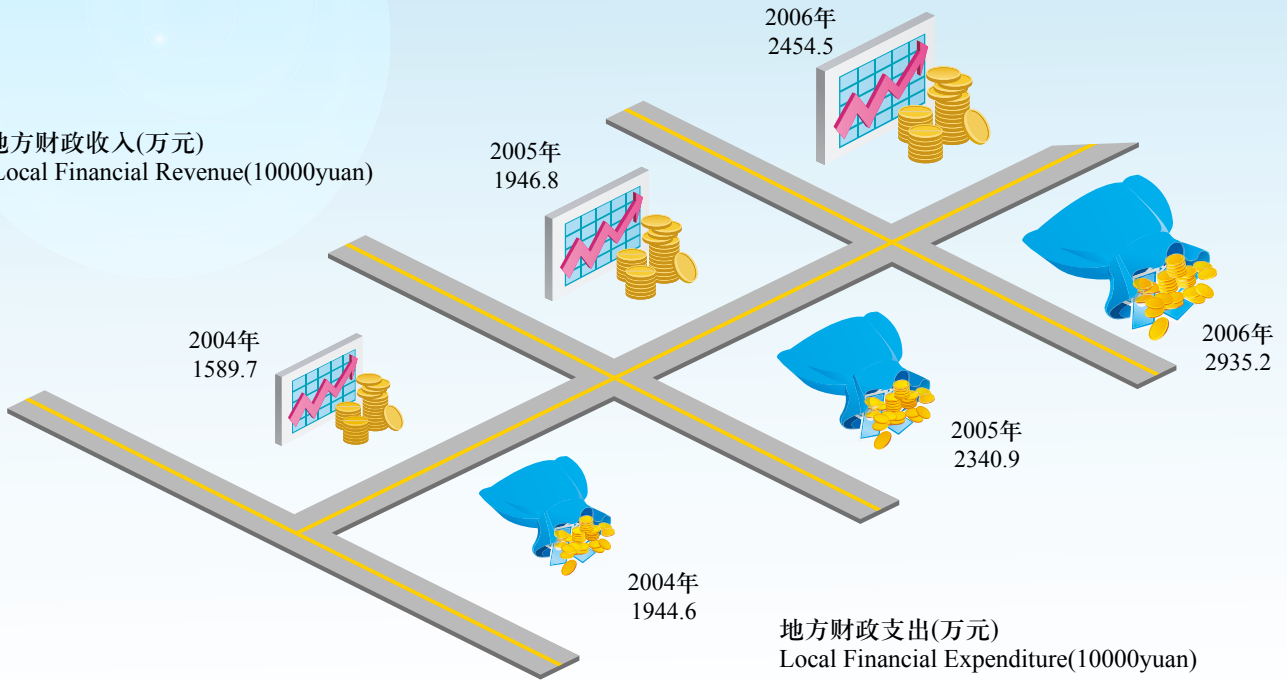
海淀一日
A DAY IN HAIDIAN

每天创造的财富
Daily Production

地区生产总值(万元)
Gross Domestic Product(10000yuan)



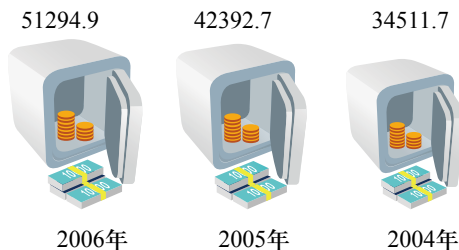
地方财政收入(万元)
Local Financial Revenue(10000yuan)



每天社会消费品零售额(万元)
Daily Retail Sales of Consumer Goods(10000 yuan)

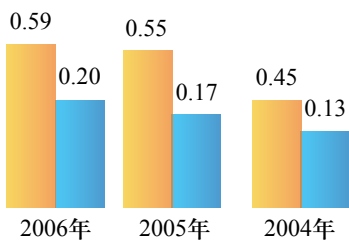
每天其他活动
Other Daily Activities

城乡居民储蓄存款(万元)
Residents Savings Deposits in
Urban and Rural(10000 yuan)




海关进出口额(万美元)
Total Value of Imports and Exports at
Customs (USD 10000)


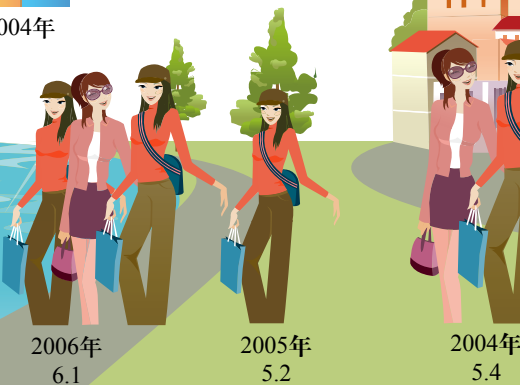
#出口额(万美元)
Exports (USD 10000)



住宅竣工面积(万平方米)
Floor Space of Residence Completed
(10000sq.m)



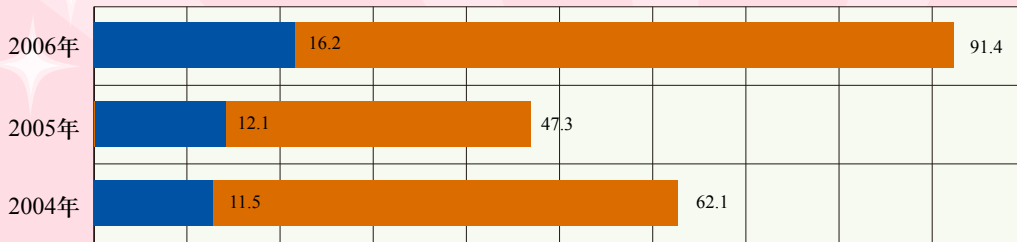
接待旅游人数(万人次)
Tourists Received(10000 person.times)





旅游收入(万元)
Earning from Tourism (100 million yuan)


海淀一日
A DAY IN HAI DIAN


每天人口变动和婚姻
Daily Population Changes and Marriages





 登记结婚对数(对)
 Marriage Registered (couple)

 离婚对数(对)
 Registered Divorces (couple)



 出生人口(人)
 Birth Population(person)

 死亡人口(人)
 Death Population(person)



编辑说明

1. 《北京市海淀区统计年鉴》是一部逐年编纂的大型统计资料工具书。它通过大量的统计数据，真实地记录了北京市海淀区一年来社会经济和科技方面的发展变化情况，是各级领导和各界人士了解海淀、认识海淀的重要资料工具书。

2. 年鉴正文分为三部分。第一部分登载了《北京市海淀区2006年国民经济和社会发展统计公报》，第二部分为统计图，第三部分是统计表及相关指标解释，依次为综合，人口，从业人员、劳动工资，投资，农业及农村经济，工业，建筑业，交通运输，商业、服务业，外经、旅游，金融、价格，教育、文化、科技，卫生、体育，城市建设，人民生活，社会福利、政法及其他，工商、税务，中关村科技园区海淀园共18个细目。

3. 本年鉴的资料来源为统计局年度统计报表，有关委、办、局、海淀园年度统计报表，部分来自抽样调查，北京市及其他主要城市统计指标为年度快报数。

4. 本年鉴对以前发表的统计资料重新进行了核实，并根据实际情况相应地调整了少量数据。读者在使用历史资料时，如数据有出入，请以最近一期出版的年鉴为准。

5. 关于农业及农村经济的部分资料，年鉴中未涉及的，请查阅农业普查资料。

6. 本年鉴根据统计方法制度改革及社会经济发展情况对部分统计资料进行了增减或调整，恕不一一说明。

7. 本年鉴采用的国民经济行业分类是按照国家统计局新修订的国家标准《国民经济行业分类》（GB/T4754-2002）划分的；登记注册类型是按照1998年9月国家统计局、国家工商行政管理局颁发的《关于划分企业登记注册类型的规定》划分的。

8. 统计资料若无年份说明，均为2006年当年数据。

9. 各表分组数相加与总计数若有差额，因四舍五入之故。

10. 本年鉴使用的符号说明：“空格”表示该项指标数据不详或没有数据；“#”表示其中项。

11. 本年鉴限于内部发行使用，其持有者应遵守保密制度有关规定，未经我局允许，不得将本年鉴直接用于新闻媒体或涉及权益的依据。

12. 本年鉴的对外征集得到区有关单位精诚合作，在此特向提供资料的单位致以衷心的感谢！

海淀区统计局

目 录

Contents

2006年海淀区经济社会发展统计公报·····	(3)
-------------------------	-----

综 合

GENERAL SURVEY

海 淀 一 日·····	(9)
A DAY IN HAIDIAN	
行政区划基本情况·····	(10)
BASIC STATISTICS FOR ADMINISTRATIVE REGION	
气象资料·····	(11)
METEOROLOGY	
气象平均水平情况·····	(11)
AVERAGE METEOROLOGY	
海淀区主要经济指标·····	(12)
MAIN ECONOMIC INDICATORS OF HAIDIAN DISTRICT	
海淀区社会经济主要指标占全市的比重·····	(16)
RATIO OF MAIN SOCIAL AND ECONOMIC INDICATORS OF HAIDIAN COMPARED TO BEIJING CITY	
国民经济主要指标比例关系·····	(17)
MAIN PROPORTIONS IN NATIONAL ECONOMIC INDICATORS	
按登记注册类型分国民经济主要指标比例关系·····	(18)
MAIN PROPORTIONS IN NATIONAL ECONOMIC INDICATORS GROUPED BY REGISTRATION STATUS	
海淀区生产总值·····	(20)
GROSS DOMESTIC PRODUCT OF HAIDIAN DISTRICT	
土地面积情况·····	(21)
LAND AREA SITUATION	
建成区面积情况·····	(23)
BUILT-UP DISTRICT AREA SITUATION	
水资源基本情况·····	(23)
WATER RESOURCE	
街道财政支出情况·····	(24)
EXPENDITURE OF SUBDISTRICT	
乡镇财政支出情况·····	(26)
FINANCIAL EXPENDITURE OF VILLAGES AND TOWNS	
财政收入·····	(27)
FINANCIAL REVENUE	
财政支出·····	(28)
FINANCIAL EXPENDITURE	

地区用电·····	(29)
ELECTRICITY CONSUMPTION OF HAIDIAN DISTRICT	
主要统计指标解释·····	(30)
EXPLANATORY NOTES ON MAIN STATISTICAL INDICATORS	

人 口
POPULATION

2006年户数及人口数·····	(33)
HOUSEHOLD AND POPULATION IN 2006	
人口密度·····	(34)
POPULATION DENSITY	
人口变动及结构·····	(35)
POPULATION CHANGE	
户籍人口性别构成及性别比·····	(37)
GENDER COMPOSITION AND GENDER RATIO OF REGISTERED RESIDENTS	
计划生育状况·····	(39)
STATISTICS FOR FAMILY PLANNING	
暂住人口·····	(40)
TEMPORARY RESIDENT POPULATION	
区域人才引进·····	(41)
STATISTICS FOR DISTRICT INTELLIGENCE INTRODUCTION	
主要统计指标解释·····	(42)
EXPLANATORY NOTES ON MAIN STATISTICAL INDICATORS	

从业人员、劳动工资
EMPLOYED PERSONS AND LABOR AND WAGES

城镇单位从业人员年末人数·····	(45)
YEAR-END EMPLOYED PERSONS IN URBAN UNITS	
城镇单位从业人员年平均人数·····	(47)
AVERAGE EMPLOYED PERSONS IN URBAN UNITS	
城镇单位从业人员人数增减情况·····	(49)
CHANGES IN NUMBER OF URBAN EMPLOYED PERSONS	
城镇单位在岗职工人数与工资情况·····	(50)
NUMBERS AND WAGES OF FULLY EMPLOYED STAFF AND WORKERS	
主要统计指标解释·····	(52)
EXPLANATORY NOTES ON MAIN STATISTICAL INDICATORS	

投 资
INVESTMENT

全社会固定资产投资·····	(55)
TOTAL INVESTMENT IN FIXED ASSETS	

物业管理活动情况·····	(55)
INFORMATION OF REALTY MANAGEMENT	
城镇固定资产投资·····	(56)
URBAN INVESTMENT IN FIXED ASSETS	
城镇固定资产投资额按行业分类·····	(57)
URBAN INVESTMENT IN FIXED ASSETS GROUPED BY SECTOR	
房地产开发企业基本情况·····	(58)
BASIC INFORMATION OF REAL ESTATE DEVELOPMENT ENTERPRISES	
房地产开发企业开发情况·····	(59)
REAL ESTATE DEVELOPMENT	
经济适用房(2006年)·····	(59)
ECONOMIC AND SUITABLE HOUSES	
商品房·····	(60)
COMMERCIAL HOUSING	
按行业划分的房地产业主要经济指标·····	(60)
MAIN ECONOMIC INDICATOR FOR REAL ESTATE GROUPED BY SECTOR	
房屋建筑竣工面积·····	(61)
FLOOR SPACE OF BUILDINGS UNDER CONSTRUCTION AND COMPLETED	
按登记注册类型划分的房地产业主要经济指标·····	(62)
MAIN ECONOMIC INDICATOR FOR REGISTRATION TYPE OF REAL ESTATE GROUPED BY REGISTRATION STATUS	
主要统计指标解释·····	(64)
EXPLANATORY NOTES ON MAIN STATISTICAL INDICATORS	

农业及农村经济

AGRICULTURE AND RURAL ECONOMY

农村经济收支情况总表(集体+自营)·····	(69)
INCOME AND EXPENSES OF RURAL ECONOMY(Collective and Self-support)	
农村经济收支情况(集体部分)·····	(70)
INCOME AND EXPENSES OF RURAL ECONOMY(Collective)	
农村经济收支情况(自营部分)·····	(71)
INCOME AND EXPENSES OF RURAL ECONOMY(Self-support)	
其他农业经济项目情况·····	(72)
OTHER AGRICULTURAL RURAL ECONOMY ITEM	
乡镇企业基本情况·····	(72)
BASIC STATISTICS OF VILLAGE AND TOWN ENTERPRISES	
乡镇企业主要经济指标情况·····	(73)
MAJOR ECONOMIC INDICATORS OF VILLAGE AND TOWN ENTERPRISES	
农村经济·····	(77)
RURAL ECONOMY	
主要农作物播种面积和产量·····	(78)
SOWN AREAS AND YIELD OF MAJOR FARM CROPS	

蔬菜播种面积及产量·····	(79)
SOWN AREAS AND YIELD OF VEGETABLE	
果园面积及果品产量·····	(80)
AREA OF ORCHARDS AND YIELD OF	
林业生产·····	(80)
FORESTRY PRODUCTION	
主要统计指标解释·····	(81)
EXPLANATORY NOTES ON MAIN STATISTICAL INDICATORS	

工 业 INDUSTRY

工业企业主要经济指标·····	(85)
MAIN ECONOMIC INDICATORS OF INDUSTRIAL ENTERPRISES	
工业企业经济效益指标·····	(91)
INDICATORS ON ECONOMIC DEFICIENCY OF INDUSTRIAL ENTERPRISES	
产值利润领先行业·····	(92)
ONE-UP INDUSTRIES IN PROFITS AND OUTPUT VALUE	
信息产品制造业·····	(93)
INFORMATION PRODUCT MANUFACTURING	
主要工业产品产量·····	(93)
OUTPUT OF MAIN INDUSTRIAL PRODUCTS	
工业企业按总资产排序·····	(94)
INDUSTRIAL ENTERPRISES SORTED BY TOTAL ASSETS	
工业企业按销售收入排序·····	(95)
INDUSTRIAL ENTERPRISES SORTED BY SALES REVENUE	
工业企业按利润总额排序·····	(96)
INDUSTRIAL ENTERPRISES SORTED BY TOTAL AMOUNT OF PROFITS	
主要统计指标解释·····	(97)
EXPLANATORY NOTES ON MAIN STATISTICAL INDICATORS	

建筑业 CONSTRUCTION

建筑业企业基本情况·····	(101)
BASIC STATISTICS FOR CONSTRUCTION ENTERPRISES	
独立核算建筑施工企业竣工率·····	(102)
RATIO OF COMPLETED OF CONSTRUCTION ENTERPRISES OF INDEPENDENT ACCOUN TABILITY	
独立核算建筑业企业主要经济指标·····	(103)
PRINCIPAL ECONOMIC INDICATORS OF CONSTRUCTION ENTERPRISES OF INDEPENDENT ACCOUNTABILITY	
全区建筑施工企业建筑业总产值前50名·····	(110)
TOP 50 CONSTRUCTION ENTERPRISES ON TOTAL OUTPUT VALUE(2006)	
全区建筑施工企业利润总额前50名·····	(111)
TOP 50 CONSTRUCTION ENTERPRISES ON TOTAL AMOUNT OF PROFITS(2006)	

主要统计指标解释·····	(112)
---------------	-------

EXPLANATORY NOTES ON MAIN STATISTICAL INDICATORS

交 通 运 输

TRAFFIC AND TRANSPORTATION

机动车辆保有量情况·····	(115)
----------------	-------

TRANSPORT VEHICLES

公路客运货运量情况·····	(115)
----------------	-------

HIGHWAY PASSENGERS AND FREIGHT TRAFFIC

公路分货类运输量情况·····	(116)
-----------------	-------

HIGHWAY CONVEYANCE MEASURE GROUPED BY CARGO

货运营业户情况·····	(117)
--------------	-------

LIST OF STATISTICS FOR FREIGHT OPERATORS

营业性汽车运输效率和燃料消耗·····	(117)
---------------------	-------

BUSINESS CAR CONVEYANCE EFFICIENCY AND CONSUMES OF FUEL

主要统计指标解释·····	(118)
---------------	-------

EXPLANATORY NOTES ON MAIN STATISTICAL INDICATORS

商 业 服 务 业

COMMERCE AND SERVICE

社会消费品零售额·····	(121)
---------------	-------

TOTAL RETAIL SALES OF CONSUMER GOODS

各类商品交易市场主要商品成交量·····	(121)
----------------------	-------

TRANSACTION VOLUME OF COMMODITY TRADE MARKETS

商品交易市场基本情况·····	(122)
-----------------	-------

COMMODITY TRADE MARKETS

批发零售贸易业财务状况·····	(123)
------------------	-------

FINANCIAL INDICATORS OF ENTERPRISES IN WHOLESALE AND RETAIL SALE TRADES

社会批零业商品购、销、存总额·····	(125)
---------------------	-------

TOTAL PURCHASES, SALES AND INVENTORY OF WHOLESALE AND RETAIL SALE TRADES

限额以上批发零售贸易业商品分类销售·····	(126)
------------------------	-------

SALES BY CATEGORY OF LARGE AND MEDIUM ENTERPRISES IN WHOLESALE

限额以上批发零售贸易企业商品购进、销售、库存数量·····	(127)
-------------------------------	-------

PURCHASES AND SALES OF LARGE AND MEDIUM ENTERPRISES IN WHOLESALE AND RETAIL SALE TRADES

餐饮业财务状况·····	(129)
--------------	-------

FINANCIAL INDICATORS OF ENTERPRISES IN CATERING TRADE

服务业财务状况·····	(132)
--------------	-------

FINANCIAL STATISTICS OF SERVICE INDUSTRY

按行业划分的交通运输、仓储和邮政业主要经济指标·····	(134)
------------------------------	-------

MAIN ECONOMIC INDICATORS FOR TRANSPORTATION, STORAGE, POSTS AND TELECOMMUNICATIONS GROUPED BY SECTOR

按行业划分的信息传输、计算机服务和软件业主要经济指标·····	(134)
---------------------------------	-------

MAIN ECONOMIC INDICATORS FOR INFORMATION TRANSMISSION, COMPUTER SERVICES AND SOFTWARE GROUPED BY SECTOR

按登记注册类型划分的批发和零售业法人单位及从业人员情况····· (135)
CORPORATION UNIT AND EMPLOYED PERSONS OF WHOLESALE AND RETAIL TRADE GROUPED BY
REGISTRATION STATUS

按登记注册类型划分的批发和零售业主要经济指标····· (135)
MAIN ECONOMIC INDICATORS FOR WHOLESALE AND RETAIL GROUPED BY REGISTRATION STATUS

按行业划分的批发和零售业主要经济指标····· (136)
MAIN ECONOMIC INDICATORS FOR WHOLESALE AND RETAIL GROUPED BY SECTOR

按地区划分的批发和零售业主要经济指标····· (136)
MAIN ECONOMIC INDICATORS FOR WHOLESALE AND RETAIL GROUPED BY REGION

按登记注册类型划分的住宿法人单位及从业人员情况····· (137)
CORPORATION UNIT AND EMPLOYED PERSONS FOR STAY PLACE GROUPED BY REGISTRATION STATUS

按登记注册类型划分的住宿业主要经济指标····· (137)
MAIN ECONOMIC INDICATORS FOR STAY PLACE GROUPED BY REGISTRATION STATUS

按登记注册类型划分的餐饮业法人单位及从业人员情况····· (138)
CORPORATION UNIT AND EMPLOYED PERSONS FOR CATERING GROUPED BY REGISTRATION STATUS

按登记注册类型划分的餐饮业主要经济指标····· (138)
MAIN ECONOMIC INDICATORS FOR CATERING GROUPED BY REGISTRATION STATUS

按地区划分的餐饮业主要经济指标····· (139)
MAIN ECONOMIC INDICATORS FOR CATERING GROUPED BY REGION

按地区划分的住宿业主要经济指标····· (140)
MAIN ECONOMIC INDICATORS FOR STAY PLACE GROUPED BY REGION

按登记注册类型划分的租赁和商务服务业主要经济指标····· (141)
MAIN ECONOMIC INDICATORS FOR TENANCY AND COMMERCIAL SERVICES GROUPED BY REGISTRATION STATUS

按行业划分的租赁和商务服务业主要经济指标····· (141)
MAIN ECONOMIC INDICATORS FOR TENANCY AND COMMERCIAL SERVICES GROUPED BY SECTOR

按地区划分的租赁和商务服务业主要经济指标····· (142)
MAIN ECONOMIC INDICATORS FOR TENANCY AND COMMERCIAL SERVICES GROUPED BY REGION

按行业划分的科学研究、技术服务和地质勘查业主要经济指标····· (143)
MAIN ECONOMIC INDICATORS FOR SCIENTIFIC STUDIES, TECHNICAL SERVICES AND GEOLOGICAL PROSPECTING
GROUPED BY SECTOR

按行业划分的水利、环境和公共设施管理业主要经济指标····· (143)
MAIN ECONOMIC INDICATORS FOR WATER, ENVIRONMENT AND MUNICIPAL ENGINEERING CONSERVANCY
GROUPED BY SECTOR

按地区划分的科学研究、技术服务和地质勘查业主要经济指标····· (144)
MAIN ECONOMIC INDICATORS FOR SCIENTIFIC STUDIES, TECHNICAL SERVICES AND GEOLOGICAL PROSPECTING
GROUPED BY REGION

按地区划分的水利、环境和公共设施管理业主要经济指标····· (145)
MAIN ECONOMIC INDICATORS FOR WATER, ENVIRONMENT AND PUBLIC FACILITIES MANAGEMENT BY SECTOR

按行业划分的居民服务和其他服务业主要经济指标····· (146)
MAIN ECONOMIC INDICATORS FOR RESIDENT SERVICES AND OTHER SERVICES GROUPED BY SECTOR

按行业划分的教育业主要指标····· (146)
MAIN INDICATORS FOR EDUCATION GROUPED BY SECTOR

按地区划分的居民服务和其他服务业主要经济指标····· (147)
MAIN ECONOMIC INDICATORS FOR RESIDENT SERVICES AND OTHER SERVICES GROUPED BY DISTRICT

按地区划分的教育业主要指标·····	(148)
MAIN INDICATORS FOR EDUCATION GROUPED BY REGION	
按行业划分的卫生、社会保障和社会福利业主要指标·····	(149)
MAIN INDICATORS FOR HEALTH CARE,SOCIAL SECURITY AND SOCIAL WELFARE GROUPED BY SECTOR	
按行业划分的文化、体育和娱乐业主要经济指标·····	(149)
MAIN ECONOMIC INDICATORS FOR CULTURE,ARTS,SPORTS AND RECREATION GROUPED BY SECTOR	
按地区划分的文化、体育和娱乐业主要经济指标·····	(150)
MAIN ECONOMIC INDICATORS FOR CULTURE,ARTS,SPORTS AND RECREATION GROUPED BY REGION	
按地区划分的公共管理和社会组织主要指标·····	(151)
MAIN INDICATORS FOR PUBLIC MANAGEMENT AND SOCIAL ORGANIZATION GROUPED BY REGION	
星级饭店经营情况·····	(151)
STATISTICS FOR STAR GRADE HOTELS	
主要统计指标解释·····	(152)
EXPLANATORY NOTES ON MAIN STATISTICAL INDICATORS	

外 经 旅 游

FOREIGN ECONOMIC AND TOURISM

对外经济贸易·····	(157)
FOREIGN ECONOMY AND TRADE	
外贸、进出口情况·····	(157)
STATISTICS FOREIGN TRADE,IMPORT AND EXPORT	
外商投资企业实际利用外资情况·····	(158)
STATISTICS FOR FOREIGN CAPITAL ACTUALLY USED OF FOREIGN FUNDED ENTERPRISES	
旅游业情况·····	(158)
STATISTICS FOR TOURISM	
海淀区旅游景点名录·····	(160)
LIST OF TOURIST SPOTS IN HAIDIAN DISTRICT	
主要统计指标解释·····	(161)
EXPLANATORY NOTES ON MAIN STATISTICAL INDICATORS	

金 融 价 格

BANKING AND PRICE

北京市银行分区县人民币存款情况·····	(165)
RMB DEPOSITS OF BANKS BY DISTRICT & COUNTRY IN BEIJING	
北京市银行分区县人民币贷款情况·····	(166)
RMB LOANS OF BANKS BY DISTRICT & COUNTRY IN BEIJING	
农商行分区县人民币存款情况表·····	(167)
DEPOSITS OF RURAL CREDIT COOPERATIVES	
全市各种价格指数·····	(168)
PRICE INDICES	
主要统计指标解释·····	(169)
EXPLANATORY NOTES ON MAIN STATISTICAL INDICATORS	

教育 文化 科技
EDUCATION CULTURE SCIENCE AND TECHNOLOGY

各类学校基本情况·····	(173)
BASIC STATISTICS FOR EDUCATION	
幼儿教育基本情况·····	(174)
STATISTICS FOR KINDERGARDENS	
参加活动学生情况·····	(174)
NUMBER OF STUDENTS JOIN ACTIVITY	
海淀区小学、普通中学、职业中学综合概况·····	(175)
GENERAL SITUATION OF PRIMARY SCHOOLS,REGULAR SECONDARY SCHOOLS AND VOCATIONAL SCHOOLS IN HAIIDIAN DISTRICT	
海淀区小学教工、学生情况·····	(176)
GENERAL SITUATION OF PRIMARY SCHOOLS IN HAIIDIAN DISTRICT	
文化、社区服务情况·····	(179)
INFORMATION OF RESIDENT AND COMMUNITY SERVICE	
文化事业基本情况·····	(180)
BASIC STATISTICS FOR CULTURE	
海淀区技术交易情况·····	(181)
STATISTICS FOR TECHNOLOGY TRADE	
专利情况·····	(181)
STATISTICS FOR PATENT	
档案事业基本情况·····	(182)
THE INFORMATION OF FILES	
主要统计指标解释·····	(183)
EXPLANATORY NOTES ON MAIN STATISTICAL INDICATORS	

卫生 体育
HEALTH AND SPORTS

医疗卫生基本情况·····	(187)
BASIC STATISTICS FOR HEALTH SERVICE	
全区医院基本情况·····	(189)
BASIC STATISTICS FOR HOSPITALS(INSTITUTIONS OF PUBLIC HEALTH)	
医院、卫生院工作情况·····	(191)
WORKS OF HOSPITALS	
农村医疗卫生机构基本情况·····	(193)
BASIC STATISTICS FOR HEALTH INSTITUTION IN RURAL AREA	
群众体育活动情况·····	(194)
ACTIVITIES OF MASS SPORTS IN 2006	
教练员获职称人数情况·····	(194)
NUMBER OF PROFESSIONAL TRAINERS GAINED TITLE	
分等级裁判员发展人数情况·····	(194)
NUMBER OF CERTIFIED REFEREES ADMITTED	
公共体育场所使用情况·····	(195)
THE USAGE OF PUBLIC ATHLETICS PLACE	

分等级运动员发展人数情况·····	(195)
NUMBER OF CERTIFIED ATHLETES ADMITTED	
体育获奖情况·····	(196)
WINNING PRIZE SITUATION IN SPORTS	
体育基本情况·····	(196)
GENERAL SITUATION OF SPORTS	
主要统计指标解释·····	(197)
EXPLANATORY NOTES ON MAIN STATISTICAL INDICATORS	

城市建设

MUNICIPAL CONSTRUCTION

地震应急避难场所及地震灾害情况·····	(201)
THE INFORMATION OF EARTHQUAKE EMERGENCY EVACUATION SITES AND EARTHQUAKE DISASTERS	
基层工会组织、职工代表情况·····	(201)
WORKER'S UNION FOR GRASS ROOTS, REPRESENTATIVES FOR WORKERS	
环境保护基本情况·····	(202)
BASIC STATISTICS FOR ENVIRONMENT PROTECTION	
城市环境卫生情况·····	(203)
MUNICIPAL ENVIRONMENT AND SANITATION	
城市园林绿化情况·····	(205)
GARDENS AND PLANTED AREAS	
城市环卫情况·····	(206)
MUNICIPAL ENVIRONMENT AND SANITATION SITUATION	
行政处罚及城管96310热线·····	(207)
STATISTICS FOR ADMINISTRATIVE PUNISHMENT AND URBAN MANAGEMENT HOT LINE 96310	
房屋拆迁情况·····	(207)
STATISTICS FOR HOUSE DISMANTLING & REMOVING	
社区居委会基本情况·····	(208)
STATISTICS FOR COMMUNITY RESIDENTS' COMMITTEE	
文明社区情况·····	(208)
COURTEOUS COMMUNITIES SITUATION	
采暖情况·····	(208)
HEATING SITUATION	
道路情况·····	(208)
PATH SITUATION	
火灾事故及损失情况·····	(209)
FIRE TRAFFIC ACCIDENTS AND LOSSES	
消防建设情况·····	(209)
STATISTICS FOR FIRE FIGHTING	
消防行政许可事项办理情况·····	(210)
STATISTICS FOR SEEING ABOUT FIRE FIGHTING ADMINISTRATIVE LICENSE	
机动车辆保有量情况·····	(210)
TRANSPORT VEHICLES	
交通基础状况·····	(211)
BASIC STATISTICS FOR TRAFFIC	

交通事故及损失情况·····	(211)
STATISTICS FOR TRAFFIC ACCIDENTS AND LOSSES	
主要统计指标解释·····	(212)
EXPLANATORY NOTES ON MAIN STATISTICAL INDICATORS	

人民生活
PEOPLE'S LIVELIHOOD

320户城镇居民家庭基本情况·····	(215)
BASIC STATISTICS OF 320 SAMPLED URBAN HOUSEHOLDS	
320户城镇居民家庭平均每人现金收入·····	(217)
ANNUAL CASH INCOME PER CAPITA OF THE 320 URBAN HOUSEHOLDS	
320户城镇居民家庭平均每人现金支出·····	(219)
ANNUAL CASH EXPENDITURES PER CAPITA OF THE 320 URBAN HOUSEHOLDS	
居民消费性支出比重表·····	(221)
PROPORTION OF ANNUAL LIVING EXPENDITURE	
水、电消费价格情况·····	(221)
PRICE OF WATER AND ELECTRICITY CONSUMPTION	
320户城镇居民家庭平均每百户耐用消费品年拥有量·····	(222)
PER 100 HOUSEHOLDS ANNUAL POSSESSION OF DURABLE CONSUMER GOODS OF THE 320 URBAN HOUSEHOLDS	
320户城镇居民家庭耐用消费品年购买量·····	(223)
ANNUAL PURCHASE OF DURABLE CONSUMER GOODS OF THE 320 URBAN HOUSEHOLDS	
年末居民家庭居住情况·····	(224)
YEAR-END HOUSING CONDITIONS OF THE HOUSEHOLDS	
130户农村居民家庭基本情况·····	(226)
SAMPLING STATISTICS OF THE 130 RURAL HOUSEHOLDS	
130户农村居民家庭年人均纯收入·····	(227)
ANNUAL NET INCOME PER CAPITA OF THE 130 RURAL HOUSEHOLDS	
130户农村居民家庭人均生活费支出·····	(228)
ANNUAL LIVING EXPENDITURES PER CAPITA OF THE 130 RURAL HOUSEHOLDS	
130户农村居民家庭年人均粮食收支情况·····	(229)
BROUGHT IN,SENT OUT OF GRAIN PER CAPITA OF THE 130 RURAL HOUSEHOLDS	
130户农村居民家庭主要生活消费品年人均消费量·····	(229)
AMOUNT OF MAJOR LIVING CONSUMPTION PER CAPITA OF THE 130 RURAL HOUSEHOLDS	
130户农村居民家庭每百户耐用消费品拥有量·····	(230)
DURABLE CONSUMABLE POSSESSION PER 100 HOUSEHOLDS OF THE 130 RURAL HOUSEHOLDS	
主要统计指标解释·····	(231)
EXPLANATORY NOTES ON MAIN STATISTICAL INDICATORS	

社会福利 政法及其他
SOCIAL WELFARE POLITICS AND LAW AND OTHERS

优抚、救济对象得到抚恤、补助、救济情况·····	(235)
STATISTICS FOR SPECIAL PENSIONS, ALLOWANCES	
低保生活标准·····	(235)
THE MINIMUM LIVING ALLOWANCE	

社会福利事业情况·····	(236)
PASIC STATISTICS FOR SOCIAL,WELFARE PROJECTS	
城乡各种福利院情况·····	(236)
STATISTICS FOR URBAN AND RURAL WELFARE HOMES	
婚姻登记情况·····	(237)
BASIC STATISTICS FOR MARRIAGE REGISTRATION	
收养情况·····	(239)
ADOPTION CONDITION	
街道、乡镇、村居委会情况·····	(239)
DISTRICT, SUB-DISTRICT AND COMMUNITY RESIDENTS' COMMITTEE	
劳动、就业情况·····	(240)
PHYSICAL LABOR AND EMPLOYMENT STATISTICS	
社会保险基金统筹情况·····	(241)
SOCIAL INSURANCE FUNDS	
社会保障相关待遇标准·····	(243)
SOCIAL WELFARE TREATMENT STANDARD	
残疾人事业情况·····	(243)
INFORMATION ON UNDERTAKING FOR DISABLED PERSONS	
基层妇联、女职工劳动保护情况·····	(246)
INFORMATION ON LOCAL WOMEN ALLIANCE AND FEMALE WORKERS' LABOUR PROTECTION	
生产安全情况·····	(247)
STATISTICS ON SAFE PRODUCTION	
法院行政案件收、结案情况·····	(247)
STATISTICS FOR ADMINISTRATIVE CASES ACCEPTED AND CLOSED BY COURT	
法院刑事案件收、结案情况·····	(248)
STATISTICS FOR CRIMINAL CASES ACCEPTED AND CLOSED BY COURT	
法院民事案件收、结案情况·····	(249)
STATISTICS FOR CIVIL CASES ACCEPTED AND CLOSED BY COURT	
法院经济纠纷案件收、结案情况·····	(249)
STATISTICS FOR ECONOMIC DISPLITE CASES ACCEPTED AND CLOSED BY COURT	
检察机关自侦经济、法纪案件情况·····	(250)
CASES SELF-INVESTIGATION OF ECONOMY,LAW AND	
检察机关办理各类案件情况·····	(251)
STATISTICS FOR CASES HANDLED BY PROCURATORIAL ORGAN DISCIPLINE BY PROCURATORIAL ORGAN	
公证工作情况·····	(252)
STATISTICS FOR NOTAVIZATION	
律师工作情况·····	(252)
STATISTICS FOR LAWYERS	
法律服务所情况·····	(253)
STATISTICS FOR LEGAL SERVICES	
法律调解、咨询情况·····	(253)
STATISTICS FOR LEGAL MEDIATION AND COUNSELING	
信访基本情况·····	(254)
VISITS AND LETTERS SITUATION	

药品、药店情况·····	(254)
DRUGS AND DRUG STORE	
主要统计指标解释·····	(255)
EXPLANATORY NOTES ON MAIN STATISTICAL INDICATORS	

工商 税务

INDUSTRY AND COMMERCE AND TAXATION

内资企业登记管理基本情况统计表(行业分组)·····	(259)
BASIC STATISTICS FOR REGISTER MANAGEMENT OF DOMESTIC INVESTMENT ENTERPRISES (GROUPED BY SECTOR)	
内资企业登记管理基本情况统计表·····	(269)
BASIC STATISTICS FOR REGISTER MANAGEMENT OF DOMESTIC INVESTMENT ENTERPRISES	
公司法人登记管理基本情况表·····	(276)
BASIC STATISTICS FOR REGISTERED MANAGEMENT OF COMPANY	
个体工商业基本情况·····	(278)
BASIC STSTISTICS FOR PRIVATE INDUSTRY AND COMMERCE	
国税全年税收收入情况·····	(280)
THE REVENUE OF STATE TAX	
国税提收情况·····	(280)
THE LIFT AND ACCEPTANCE FROM STATE TAX	
地税税收完成情况·····	(281)
THE REVENUE OF LOCAL TAX	
地税提收情况·····	(282)
THE LIFTS AND ACCEPTANCE FROM LOCAL TAX	
金融网点情况·····	(283)
FINANCIAL SERVICE INSTITUTIONS	
主要统计指标解释·····	(284)
EXPLANATORY NOTES ON MAIN STATISTICAL INDICATORS	

中关村科技园区海淀园

HAI DIAN PARK OF ZHONGGUANCUN SCIENCE PARK

海淀园主要经济指标 (2006)·····	(287)
MAIN ECONOMIC INDICATORS OF HAI DIAN PARK (2006)	
高新技术企业情况·····	(287)
INFORMATION ON OF NEW TECHNOLOGY ENTERPRISES	
新技术固定资产情况 (2006年)·····	(288)
INVESTMENT IN FIXED ASSETS OF NEW TECHNOLOGY ENTERPRISES(2006)	
技术合同签订及执行情况·····	(288)
ASSIGNING AND EXECUTION OF TECHNOLOGY CONTRACTS	
海淀园人员基本情况 (京区)·····	(289)
BASIC STATISTICS ON EMPLOYED PERSONS OF HAI DIAN PARK(BEIJING)	



海淀区统计年鉴

统计公报

STATISTICAL BULLETIN



2006年海淀区经济社会发展统计公报

2006年是“十一五”规划的开局之年,全区人民在区委、区政府的领导下,牢固树立科学发展观,认真落实“新北京、新奥运”、“新跨越、新海淀”战略构想,着力创新,统筹发展,切实注重经济结构调整和经济增长方式转变。全区经济运行保持了平稳较快的发展势头,经济运行质量进一步改善,人民收入水平进一步提高,社会事业全面进步。

一、行政区划与人口

海淀区位于北京市区西北部,东与西城、朝阳区相邻,南与宣武、丰台区毗连,西与石景山、门头沟区交界,北与昌平区接壤,区域面积430.8平方公里,约占北京市总面积的2.53%。下辖22个街道办事处、5个镇,2个乡(地区)。即万寿路街道、羊坊店街道、甘家口街道、八里庄街道、紫竹院街道、北下关街道、北太平庄街道、海淀街道、中关村街道、学院路街道、清河街道、青龙桥街道、香山街道、西三旗街道、马连洼街道、花园路街道、田村路街道、上地街道、燕园街道、清华园街道、永定路街道、曙光街道、温泉镇、四季青镇、西北旺镇、上庄镇、苏家坨镇、海淀乡(万柳地区)、东升乡(东升地区)。到2006年底,全区常住人口268.7万人,同比增长3.9%;户籍人口198.9万人,同比增长3.7%。

二、经济运行状况及特点

(一) 从总体运行状况看,经济呈现“又好又快”的发展势头

1. 国民经济继续保持平稳较快发展

2006年全区GDP完成1523.0亿元,同比增长14.4%;全年二、三、四季度的增速分别为12.1%、12.9%和13.0%,比全市平均水平分别快0.1、0.7、1.0个百分点。产业结构向城市功能拓展区定位的方向调整,第一产业实现增加值1.4亿元,同比增长21.9%;第二产业实现增加值287.6亿元,同比增长7.4%;第三产业实现增加值1234.0亿元,同比增长16.2%。三次产业的比重为0.09:18.89:81.02,与上年相比,第一产业持平,第二产业下降1.23个百分点,第三产业上升1.23个百分点。第三产业在经济发展中的地位进一步增强,对经济增长的贡献率达89.5%,拉动经济增长12.88个百分点。

2. 财政和城乡居民收入较快增长

2006年,全区区域财政收入(含出口退税)为505.87亿元,同比增长19.3%。区级财政收入完成89.59亿元,同比增长26.1%,比去年同期提高4个百分点。从指标构成来看,营业税、增值税和企业所得税仍是区级财政收入的主要来源。其中,营业税完成43.11亿元,同比增长23.2%,占区级财政总收入的48.1%;增值税完成10.00亿元,同比增长24.7%;企业所得税完成15.55亿元,同比增长33.4%。人民生活水平稳步提高,农村居民人均纯收入、城市居民人均可支配收入均保持10%以上增长速度。城市居民人均可支配收入21441.2元,同比增长16.0%,增幅高于上年同期2.1个百分点。农村居民人均纯收入11001.8元,同比增长10.2%,增幅高于上年同期2.1个百分点。

3. 企业景气指数高位攀升

2006年四个季度的企业景气指数均保持在133—147的较为景气区间。从整体上看,全年指数呈现高位攀升,反映出海淀区企业生产经营继续保持平稳较快发展,第四季度企业景气指数为146.49,同比上升12.67点,比北京市高3.51点。全年企业家信心指数保持在141—151的较高区间运行。第四季度企业家信心指数为150.77,同比上升7.44点,比北京市高13.26点。

4. 高新技术产业蓬勃发展

截至2006年底,海淀区拥有高新技术企业有18000多家,实现总收入3189.73亿元,同比增长28.3%,其中技术收入、产品销售、商品销售分别占28.2%、46.8%和21.3%;上缴税费总额150.35亿元,同比增长34.0%;实现出口创汇总额24.85亿美元,同比增长46.8%。海淀区着力打造科技文化高端产业。2006年海淀区信息服务业从业人员达到22.2万人,信息服务业企业超过10930家,资产总计达到2044.0亿元。

2006年全区的科技事业费达到2.2亿元,科技事业费占财政支出比重为2.1%,同比提高0.46点。年专利申请量达11312件,专利授权量为5137件,不仅数量领先,而且发展速度较快,专利申请量同比增长17.04%,专利授权量同比增长16.8%。实施各类科技计划项目106个,建成国内首个知识产权综合服务平台。

(二) 从生产供给方面看,农业生产稳步发展,工业增速较快,服务业发展趋旺

1. 农业生产稳步发展

2006年海淀区农林牧渔业产值30260.1万元,同比增长0.7%。其中:种植业产值14838.6万元,增长幅度最高,为34.9%;林业产值为8960.3万元,同比增长12.3%;牧业产值6023.4万元,下降幅度较大,下降39.2%。从构成来看,种植业、林业在农业总产值中占主导地位,分别占总产值49.0%和29.6%。2006年海淀区花卉、园艺作物产值的增长,带动了种植业产值增长。鲜切花、盆栽植物和观赏苗木种植比去年同期分别增加了20多万枝、78万盆和25万株,产值同比增加4000多万元,带动种植业总产值大幅度增长。全区实际经营的农业观光园有139个,民俗专业村4个。民俗旅游接待人次48.7万人,民俗旅游总收入5283万元,其中农业观光园接待人次46.9万人,总收入5200万元。

2. 规模以上工业生产增速较快

2006年,全区规模以上工业企业1229家,累计实现工业总产值(现价)938.1亿元,同比增长10.2%,在北京市八城区排第一位,实现利润总额57.8亿元,同比增长29.3%。其中海淀园企业实现工业总产值830.8亿元,增长11.5%,占全区工业总产值的88.6%。

3. 物流、信息流明显加快

2006年,全区交通运输邮电业实现主营业务收入180.6亿元,实现利润总额42.7亿元,周转量1060.8亿吨公里。旅游市场不断做大,旅游区(点)全年接待国内外游客2227万人次,同比增长17.2%,其中接待境外游客82.3万人次,同比增长15.4%;实现营业收入4.75亿元,同比增长6.1%。

(三) 从社会需求方面看,投资市场运行平稳,消费拉动作用增强

1. 投资结构逐步转型

2006年,全社会固定资产投资完成432.9亿元,同比增长8.4%,增幅高于上年同期3.0个百分点。其中,房地产开发投资完成273.6亿元,增长2.4%;城镇固定资产投资完成158.2亿元,位居全市第一,同比增长20.9%,呈现可喜的增长态势。

2. 消费需求继续走强

2006年,消费品市场活跃,实现社会消费品零售额681.4亿元,同比增长16.8%,增幅高于上年同期1个百分点。分行业看批发零售贸易业、餐饮业分别增长16.1%和15.2%。按商品用途分:吃类139.3亿元,同比增长17.3%;穿类47.3亿元,增长17.4%;用类483.6亿元,增长17.0%;烧类11.2亿元,增长2.8%。2006年全区新增商业面积51万平方米,先后规划建设了阜成路餐饮精品街、中关村广场步行街、花园路美食街等特色街区。12家农副产品市场改造升级,新设社区便民菜站68处(点)。

3. 出口增长较快

2006年全区进出口215.74亿美元,同比增长7.3%,占全市进出口总值的13.6%。其中出口总额完成73.17亿美元,同比增长17.6%,在全市出口总值中占比为19.3%;进口增速为2.7%,贸易逆差69.40亿美元,同比减少6.4亿美元。

(四) 从资金供应方面看,财政和金融对经济发展作用增强

1. 财政支出重点突出

2006年,海淀区区级财政支出共达到107.1亿元,同比增长30.8%。其中,科技、教育、医疗卫生以及城市管理和维护成为财政支出的重点。从支出占比来看,2006年海淀区共实现教育支出14.64亿元,占财政总支出的比重达到13.7%;城市维护建设费11.03亿元,占财政总支出的比重达到10.3%;基本建设支出8.80亿元,占财政总支出中的比重达到8.2%。从支出增速来看,科技三项费用、城市维护费和医疗卫生支出保持了快速增长,同比分别增长了58.3%、56.5%和52.7%,远远高于财政支出的平均增速30.8%。

2. 金融保持稳健运行

2006年末,全区金融机构人民币存款余额为6001.6亿元,同比增长20.7%;金融机构贷款余额达到2140.1亿元,同比增长21.0%,其中短期贷款1027.1亿元,同比增长10.5%;中长期贷款147.7亿元,同比增长51.6%。区域内上市企业共81家(含代办系统),其中国内主板上市公司45家,在香港上市18家,新加坡上市1家,美国上市11家,进入上市融资代办系统6家。海淀资本中心顺利开业,投融资体系日益完善。

3. 利用外资较快增长

2006年,全区新批外商投资项目582个,同比增长6.0%;合同金额12.2亿美元,同比增长8.0%;实际利用外商投资额6.8亿美元,同比增长36.0%。海淀区非常重视对高端产业的招商引资,吸引国际投资者把研发中心、投融资中心、营销中心等设在海淀,促进海淀的经济、金融、贸易等全面发展。

三、社会事业发展情况

生态环境不断优化。2006年通过国家生态示范区验收。实现城区绿化167.5公顷,城市隔离地区绿化614亩,绿化覆盖率达41.5%。加快实施20项水环境工程,生活污水处理率预计达74%以上。对403台燃煤锅炉进行了改造,空气质量二级和好于二级的天数与全市同步增长。建成20座密闭式清洁站,新、翻、改建二类公共卫生间40座,六里屯垃圾卫生填埋场完成二期污水和沼气处理工程,垃圾无害化处理率达到97%。

医疗卫生事业稳步发展。2006年全区共有医院90家,其中三级甲等医院7家,三级医院3家,二级医院13家,共有床位9707张。2006年新建4个社区卫生服务中心和31所社区卫生服务站,全区社区卫生服务中心、服务站分别达45个和113个。农村新型合作医疗保险筹资标准由每年最低110元~120元上升到150~160元,报销封顶线由3万元提高到4万元。公共卫生服务体系进一步完善,成立了37支紧急医疗救护队。被评为全国社区卫生服务示范区。


文化、体育事业蒸蒸日上。海淀文化节、夏日文化广场等一系列群众性文化活动蓬勃开展。文化市场管理得到加强。开展了全民健身与奥运同行系列活动,建成全民健身工程727处。参加市第十二届运动会获得125枚金牌,取得精神文明和运动成绩“双丰收”。



海淀区统计年鉴

综 合

GENERAL SURVEY



海淀一日

A DAY IN HAIDIAN

项 目 Item		2006年	2005年
每天创造的财富	Daily Production		
地区生产总值(万元)	Gross Domestic Product(10000yuan)	41726.5	36472.4
第一产业	Primary Industry	37.9	31.1
第二产业	Secondary Industry	7880.8	7338.5
#工业	#Industry	5934.2	5493.3
建筑业	Construction	1946.6	1845.2
第三产业	Tertiary Industry	33807.8	29102.8
#交通运输仓储和邮电通信业	#Transport,Storage,Post and Telecommunication Services	939.1	789.2
地方财政收入(万元)	Local Financial Revenue(10000 yuan)	2454.5	1946.8
地方财政支出(万元)	Local fiscal Expenditure(10000 yuan)	2935.3	2340.9
创造工业总产值(万元)	Gross Output Value of Industry(10000 yuan)	35701.4	23327.4
海淀园总收入(万元)	Total Income of Haidian Park(10000 yuan)	87389.9	68091.2
每天社会消费品零售额(万元)	Daily Retail Sales of Consumer Goods(10000yuan)	18669.6	15937.7
每天其他活动	Other Daily Activities		
住宅竣工面积(万平方米)	Floor Space of Residence Completed(10000sq.m)	0.7	0.7
海关进出口额(亿美元)	Total Value of Imports and Exports at Customs (USD 100 million)	0.59	0.55
#出口额(亿美元)	#Exports (USD 100 million)	0.20	0.17
旅游收入(万元)	Tourist income (10000 yuan)	130.1	122.6
接待旅游人数(万人次)	Tourists Received(10000 person.times)	6.3	5.2
城乡居民储蓄存款(万元)	Balance of Saving Deposits(10000 yuan)	51294.9	42392.7
每天人口变动和婚姻	Daily Population Changes and Marriages		
出生人口(人)	Birth Population(person)	34.0	32.5
死亡人口(人)	Death Population(person)	13.3	17.1
登记结婚对数(对)	Marriage Registered (couple)	91.4	47.3
离婚对数(对)	Registered Divorces (couple)	16.2	12.1

行政区划基本情况

BASIC STATISTICS FOR ADMINISTRATIVE REGION

单 位：个

(unit)

地 区 Region		社区居委会 Neighborhood Committee	村委会 Village Committee	辖区面积 Area (平方公里) (sq.km)
全 区	Total	565		430.71
街道	Subdistricts	537		169.60
万寿路	wangshoulu	36		8.78
永定路	yongdinglu	16		1.45
羊坊店	yangfangdian	38		6.61
甘家口	Ganjiakou	21		6.49
八里庄	Balizhuang	35		6.49
紫竹院	Zizhuyuan	24		6.23
北下关	Beixiaguan	35		6.04
北太平庄	Beitaipingzhuang	39		5.17
学院路	Xueyuanlu	28		8.49
中关村	Zhongguancun	32		5.28
海淀	Haidian	31		6.9
青龙桥	Qinglongqiao	24		18.59
清华园	Qinghuayuan	9		3.49
燕园	Yanyuan	7		1.84
香山	Xiangshan	8		20.34
清河	Qinghe	25		9.37
花园路	Huayuanlu	35		6.33
西三旗	Xisanqi	27		8.23
马连洼	Malianwa	15		10.74
田村路	Tiancunlu	28		7.77
上地	Shangdi	11		9.52
曙光	Shuguang	13		5.45
乡镇	Village Town	28	85	261.11
海淀乡	haidian	2	4	4.79
东升乡	Dongsheng	3	5	8.28
四季青镇	Sijiqing		14	40.83
温泉镇	wenquan	10	7	33.23
西北旺镇	Xibeiwang	9	16	51.02
上庄镇	shangzhuang		20	38.45
苏家坨镇	Sujiatuo	4	19	84.51

气象资料 METEOROLOGY

月 份 Month	降水量(毫米) Precipitation(mm)		气温(度) Average temperature(°C)		全年出现天气现象日数 Days of the phenomena	
	常年 Normal	2006年	常年 Normal	2006年		
全年 Total	580.6	566.1	12.3	13.1	极端最高 Utmost highest	历史41.7 (度)
1月 Jan.	1.3	1.6	-3.7	-1.8	气温 Air temperature	2006年36.4 (度)
2月 Feb.	4.5	5.5	-0.5	-1.0		
3月 Mar.	7.7	0.6	5.9	8.0	极端最低 Utmost lowest	历史-20.0 (度)
4月 Apr.	22.1	2.3	14.3	13.5	气温 Air temperature	2006年-15.6 (度)
5月 May	37.4	50.4	20.2	20.2		
6月 Jun.	83.4	94.9	24.5	25.3	最长连续 The longest	历史83 (天)
7月 Jul.	179.1	291.5	26.1	25.5	无降水日 Non-precipitation	2006年34 (天)
8月 Aug.	165.5	100.9	24.8	25.9		
9月 Sept.	47.4	7.6	19.9	21.1	大雾 Fog	4 (天)
10月 Oct.	22.6	6.1	13.1	15.5	沙尘 Sandstorm	5 (天)
11月 Nov.	7.2	1.0	4.6	6.2	大风 Strong wind	9 (天)
12月 Dec.	2.4	3.7	-1.3	-1.3	雷暴 Thunder Storm	32 (天)

气象平均水平情况 AVERAGE METEOROLOGY

指标名称 Index name		单位 unit	2006年	2005年
降水量	Precipitation	毫米(mm)	566.1	470.4
平均气温	Average Temperature	摄氏度(°C)	13.1	13.0
日照时数	Hours of Shine	小时(hour)	2231.4	2665.0

海淀区主要经济指标

项 目 Item		单 位 unit	2000年
人口	Population		
年末户籍人口	Year-end Permanent Population	人(person)	1616483
人口自然增长率	Natural Growth Rate	‰(‰)	1.13
机械增长率	Non-natural Growth Rate	‰(‰)	23.27
海淀生产总值	Gross Domestic Product	亿元(100 million yuan)	537.45
#一产	#Primary Industry	亿元(100 million yuan)	1.36
二产	Secondary Industry	亿元(100 million yuan)	134.66
三产	Tertiary Industry	亿元(100 million yuan)	401.22
商业	Commerce		
社会消费品零售额	Total Retail Sales of Consumer Goods	亿元(100 million yuan)	298.03
社会消费品零售额 (按可比口径调整的数据)	Total Retail Sales of Consumer Goods Adjusted	亿元(100 million yuan)	359.41
投资	Investment		
全社会固定资产投资总额	Total Investment in Fixed Assets	亿元(100 million yuan)	207.00
#房地产投资	#Invest in Real Estate	亿元(100 million yuan)	101.60
住宅	Residence	亿元(100 million yuan)	57.90
全社会固定资产投资总额 (按可比口径调整的数据)	Total Investment in Fixed Assets Adjusted	亿元(100 million yuan)	239.66
财政	Public Finance		
财政收入	Financial Revenue	亿元(100 million yuan)	28.16
劳资	Labor and Wage		
从业人员平均人数	Average Number of Employed Persons	人(person)	782133
在岗职工平均工资	Average Wage of Fully Employed Staff	元(yuan)	20304
海淀园	Haidian Park		
总收入	Total Income of Technology Industry and Trade	亿元(100 million yuan)	938.40
工业	Industry		
工业企业总产值(现价)	Gross Output Value of Industrial Enterprises(at present price)	亿元(100 million yuan)	467.90
建筑业	Construction		
建筑业总产值	Gross Output Value of Construction Industry	亿元(100 million yuan)	142.40
农村经济	Rural Economy		
农业总产值(现价)	Gross Output Value of Farming (at present price)	亿元(100 million yuan)	5.07
农村经济总收入	Total Income of Rural Economy	亿元(100 million yuan)	99.30
农村经济纯收入	Net Income of Rural Economy	亿元(100 million yuan)	18.66

MAIN ECONOMIC INDICATORS OF HAIDIAN DISTRICT

2001年	2002年	2003年	2004年	2005年	2006年
1668847	1725887	1784360	1841253	1917994	1989306
1.48	1.90	0.23	2.10	2.99	3.87
31.14	32.85	36.00	31.18	41.70	-9.3
661.27	818.08	964.56	1144.14	1331.24	1523.02
1.30	1.44	1.57	1.54	1.10	1.38
149.60	174.22	207.54	249.08	267.86	287.65
510.37	642.42	755.45	893.53	1062.25	1233.98
322.13	328.46	354.26	503.86	583.32	681.4
388.53	414.37	446.91	503.86	583.32	681.44
240.74	224.17	289.84	326.27	344.80	432.9
148.90	135.10	178.52	212.71	212.94	273.6
67.30	54.30	51.47	69.07	86.94	129.9
278.72	311.34	335.57	377.75	399.2	432.86
35.11	39.76	47.53	58.18	71.06	89.59
832290	833073	843280	871308	896134	936451
22842	27231	31743	32826	38868	47298
1168.14	1416.64	1705.48	2088.34	2485.33	3189.73
454.16	510.45	576.19	773.12	851.45	938.1
140.68	178.03	240.10	336.87	419.0	481.9
3.77	3.95	3.98	4.06	3.01	3.02
101.77	111.56	123.07	133.86	144.00	143.5
20.16	21.92	24.16	26.14	27.87	29.4

海淀区主要经济指标 (续)

项 目 Item	单 位 unit	2000年
对外经济贸易	Foreign Trade	
新批项目数	Number Foreign enterprises approved	家(unit) 346.00
合同外资额	Contracted Foreign Capital	亿美元 (USD 100 million) 5.05
实际利用外资额	Foreign Capital Actually Used	亿美元 (USD 100 million) 2.38
海关进出口总额	Total value of Imports and Exports at customs	亿美元 (USD 100 million)
#进口额	#Imports	亿美元 (USD 100 million)
出口额	Exports	亿美元 (USD 100 million)
金融	Banking	
银行存款余额	Adding Deposits of Bank	亿元 (100 million yuan)
城乡居民储蓄存款余额	Saving deposits of Urban and Rural Residents	亿元 (100 million yuan)
银行贷款额	Adding Loans of Bank	亿元 (100 million yuan)
教育	Education	
中小学学校数	Number of Secondary and Primary Schools	所 (unit) 258
#小学	#Primary schools	所 (unit) 153
普通中学	Regular secondary schools	所 (unit) 82
职业中学	Vocational secondary schools	所 (unit) 23
毕业生数	Number of Graduates	人 (person) 50573
#小学	#Primary schools	人 (person) 19444
普通中学	Regular secondary schools	人 (person) 26503
职业中学	Vocational secondary schools	人 (person) 4626
卫生	Health	
每千人拥有执业医师人数	Certified Doctor per 1000 population	人 (person) 3.79
每千人拥有护士人数	Nurses per 1000 population	人 (person) 3.03
每千人拥有医院床位数	Hospital Beds per 1000 population	张 (unit) 5.30
城市公共事业	Urban Public Cause	
城市绿化覆盖率	Coverage Rate of Urban Green Areas	% (%) 42.34
人均绿地面积	Per capita green Areas	平方米 (square meter) 41.81
劳动就业	Employment	
城镇登记失业率	Rate of Urban Registration Unemployment	% (%) 0.73
失业人员再就业率	Reemployed Rate of Registered Unemployed Persons	% (%) 66.66
人民生活	People's Livelihood	
城镇居民人均可支配收入	Per capita Annual Disposable Income of Urban Households	元 (yuan) 12039
农村居民人均纯收入	Per capita Net Income of Rural Residents	元 (yuan) 6733

MAIN ECONOMIC INDICATORS OF HAIDIAN DISTRICT(continued)

2001年	2002年	2003年	2004年	2005年	2006年
339.00	336.00	327.00	488.00	549.00	582
4.87	3.74	5.00	10.30	11.27	12.2
2.58	2.62	2.84	3.41	5.01	6.8
			164.00	201.00	215.74
			116.00	138.80	142.57
			48.00	62.20	73.17
2263.20	3183.10	3675.10	4189.01	4970.7	6001.60
727.30	944.70	1156.50	1263.13	1547.33	1872.26
802.50	1396.00	1483.60	1611.51	1768.7	2140.11
254	251	240	213	217	205
150	146	134	119	124	114
83	85	86	84	85	83
21	20	20	10	8	8
49884	49444	47679	47904	48205	45643
18477	17579	14486	14371	14284	13584
26595	27373	29594	31357	31083	29438
4812	4492	3599	2176	2838	2621
3.78	3.62	3.70	3.53	3.45	3.70
2.90	2.77	2.87	2.84	2.75	3.00
5.14	4.86	4.74	4.37	4.27	5.00
45.10	46.40	46.73	46.88	41.53	41.93
44.91	45.50	47.53	46.96	52.11	52.42
1.01	0.85	0.97	0.91	1.17	0.96
63.78	68.66	60.42	65.50	66.99	66.79
13229	13779	14409	16230	18479	21441.2
7282	7945	8520	9238	9987	11001.8

海淀区社会经济主要指标占全市的比重

RATIO OF MAIN SOCIAL AND ECONOMIC INDICATORS OF HAIDIAN COMPARED TO BEIJING CITY

项 目 Item	单 位 Units	全 市 Beijing	海 淀 区 Haidian	占全市比重% Ratio to Beijing%
年末户籍人口 Year-end Permanent Population	万人(10000 person)	1197.6	198.9	16.6
地区生产总值 Gross domestic Product	亿元(100 million yuan)	7870.3	1523.0	19.4
第一产业 Primary Industry	亿元(100 million yuan)	98	1.4	1.4
第二产业 Secondary Industry	亿元(100 million yuan)	2191.5	287.6	13.1
第三产业 Tertiary Industry	亿元(100 million yuan)	5580.8	1234.0	22.1
全社会固定资产投资总额 Total Investment	亿元(100 million yuan)	3371.5	432.9	12.8
# 房地产开发投资 Investment in Real Estate Development	亿元(100 million yuan)	1719.9	273.6	15.9
财政收入 Financial Revenue	亿元(100 million yuan)	1117.2	89.59	8.0
财政支出 Financial Expenditure	亿元(100 million yuan)	1292.5	107.10	8.3
社会消费品零售额 Total Retail Sales of consumer Goods	亿元(100 million yuan)	3275.2	681.4	20.8
银行存款余额 Balance of Deposits of Bank	亿元(100 million yuan)	30776.9	6001.6	19.5
银行贷款余额 Balance of Adding Loans of Bank	亿元(100 million yuan)	15406.7	2140.1	13.9
城乡居民储蓄存款余额 Saving deposits of Urban and Rural Residents	亿元(100 million yuan)	8703.3	1872.3	21.5
城镇居民人均可支配收入 Per Capita Disposable Income of Urban Households	元(yuan)	19978.0	21441.2	107.3

国民经济主要指标比例关系

MAIN PROPORATIONS IN NATIONAL ECONOMIC INDICATORS

单位：万元

(10000 yuan)

项 目 Item	2006 年	
	绝对值 absolute value	构成 (%) Composition(%)
全区从业人员 (人)	Total Employed Persons (person)	986927 100
第二产业	Secondary Industry	227934 23.10
第三产业	Tertiary Industry	755928 76.59
海淀区生产总值	Gross Domestic Product	15230165 100
第一产业	Primary Industry	13836 0.09
第二产业	Secondary Industry	2876488 18.89
第三产业	Tertiary Industry	12339841 81.02
城镇固定资产投资	Investment in Fixed Assets	1582136 100
第二产业	Secondary Industry	23965 1.51
第三产业	Tertiary Industry	1558171 98.49
工农业总资产 (现价)	Gross Assets of Industry and farming(at Present Price)	9411285 100
工 业	Industry	9381025 99.68
农 业	Farming	30260.1 0.32
农业总产值 (现价)	Gross Output Value of Farming (at Present price)	30260.1 100
种植业	Planting	14838.6 49.04
林 业	Forestry	8960.3 29.61
牧 业	Animal Husbandry	6023.4 19.91
渔 业	fishery	437.8 1.45
社会消费品零售额	Total Retail sales of consumer Goods	6814414 100
吃	Food	1392788 20.44
穿	Clothing	472759 6.94
用	Articles	4836659 70.98
烧	Fuels	112208 1.65
地方财政收入相当于国内生产总值的比例(%)	Proportion of Local financial revenue to GDP(%)	5.9
地方基建支出占地方财政支出的比例(%)	Proportion of Local infrastructural construction Expenditure to financial Expenditure(%)	8.2

按登记注册类型分国民经济主要指标比例关系

MAIN PROPORTIONS IN NATIONAL ECONOMIC INDICATORS GROUPED BY REGISTRATION STATUS

项 目 Item	绝对值 Absolute Value	构成 (%) Composition (%)	
全区从业人员 (人)	Total Employed Persons(person)	986927	100
内资	Domestic Investment Enterprises	859235	87.06
国有	State-Owned	394521	39.91
集体	Collective-Owned	36626	3.71
股份合作	Share Holding	36246	3.67
联营	Joint Owned	3741	0.38
有限责任公司	Limited-liability Corporations	313614	31.78
股份有限公司	Share Holding Corporations Ltd.	56581	5.73
私营	Private Owned	0	0
其他	Others	17906	1.82
外资	Foreign Investment Enterprises	127692	12.94
港澳台商投资	Hongkong ,Macao and Taiwan Funded	29940	3.04
外商投资	Foreign funded	97752	9.90
城镇投资总额 (万元)	Total investment funds(10000 yuan)	1582136	100.00
内资企业	Domestic Investment Enterprises	1546837.0	97.77
国有	State-Owned	1130777.0	71.47
集体	Collective-Owned	28757.0	1.82
股份	Share Holding	0	0
其他	Others	387303.0	24.48
港澳台商投资企业	Hongkong,Macao and Taiwan Funded	25589.0	1.62
外商投资企业	Foreign Funded	9710.0	0.61
工业总产值 (万元) (不含个体工业, 现价)	Gross Output Value of Industrial Enterprises (10000 yuan) (Free of individual industry, at present price)	9381024.7	100.00

按登记注册类型分国民经济主要指标比例关系 (续)
MAIN PROPORTIONS IN NATIONAL ECONOMIC INDICATORS
GROUPED BY REGISTRATION STATUS(continued)

项 目 Item		绝对值 Absolute Value	构成 (%) Composition (%)
内资	Domestic Investment Enterprises	580370.7	6.19
国有	state-owned	555572.2	5.92
集体	collective-owned	84543.8	0.90
股份合作	share holding	45316.2	0.48
联营	Joint Owned	5222.7	0.06
有限责任公司	Limited-liability Corporations	2082005.3	22.19
股份有限公司	Share Holding Corporations Ltd.	2196244.1	23.41
私营	Private Owned	834802.2	8.90
其他	Others	0	0
外资	Foreign Investment Enterprises	3577318.2	38.13
港澳台商投资	Hongkong Macao and Taiwan Funded	2228956.3	23.76
外商投资	Foreign funded	1348361.9	14.37
建筑业总产值 (万元)	Total Value(10000 yuan)	4819395.3	100.00
内资	Domestic Investment Enterprises	4635326.2	96.18
国有	State-owned	1816960.6	37.70
集体	Collective-owned	94861	1.97
股份合作	Share Holding Cooperative	5195	0.11
联营	Wholly Related Company	10749.3	0.22
有限责任公司	Limited Liability Company	2180918.7	45.25
股份有限公司	Share Holding Corporations Ltd.	269603.1	5.59
私营	Privately Company	257038.5	5.33
其他	Others	0	0
外资	Abroad Investments Enterprise	184069.1	3.82
港澳台商投资	Hong Kong, Macao And Taiwan Funded	14554.2	0.30
外商投资	Foreign Funded	169514.9	3.52

海淀区生产总值 GROSS DOMESTIC PRODUCT OF HAIDIAN DISTRICT

单位：亿元

(100 million yuan)

行业 Sector		2006年	2005年
合 计	Total	1523.02	1331.24
第一产业	Primary Industry	1.38	1.13
第二产业	Secondary Industry	287.65	267.86
工业	Industry	216.6	200.51
建筑业	construction	71.05	67.35
第三产业	Tertiary Industry	1233.98	1062.25
交通运输、仓储和邮政业	Transportation,storage and Posts	34.28	28.80
信息传输、计算机服务和软件业	Information Transmission,computer services and software	262.66	204.83
批发和零售业	Wholesale and Retail trade	116.3	106.82
住宿和餐饮业	stay Place and catering	39.91	35.36
金融业	Finance	146.05	141.58
房地产业	Real Estate	94.98	75.49
租赁与商业服务业	Tenancy and commercial services	63.96	63.20
科学研究、技术服务和地质勘察业	Scien tific Studies, Thchnical Services and Geological Prospecting	174.54	135.78
水利、环境和公共设施管理业	Irrigation,Environment and communal facilities management	11.88	10.20
居民服务和其他服务业	Resident Services and other Services	23.03	20.25
教育	Education	159.42	140.95
卫生、社会保障和社会福利业	Health Care,Social Security and Social Welfare	20.8	17.08
文化、体育和娱乐业	Culture,Sports and Recreation	61.20	60.48
公共管理和社会组织	Public Management and social organization	24.97	21.42

土地面积情况

LAND AREA SITUATION

单位：亩		(mu)	
项 目 Item		2006年	2005年
建设用地	The Construction Uses	330899.8	326323.9
#四季青乡	#Sijiqing	57130.5	56086.8
玉渊潭乡	Yuyuantan	48423.6	48417.5
海淀乡	Haidian	48682.0	47197.0
东升乡	Dongsheng	73591.2	73019.6
西北旺镇	Xibeiwang	51092.2	50368.0
温泉镇	Wenquan	14085.7	13420.0
上庄镇	Shangzhuang	13684.0	13644.7
苏家坨镇	Sujiatuo	24210.6	24170.3
农用地	The Agriculture Uses	305024.0	309136.9
耕地	Farming	44098.8	46603.4
#四季青乡	#Sijiqing	2547.3	2972.6
玉渊潭乡	Yuyuantan	0.0	0.0
海淀乡	Haidian	560.0	696.2
东升乡	Dongsheng	894.4	1589.6
西北旺镇	Xibeiwang	11887.0	12233.2
温泉镇	Wenquan	3819.5	3892.8
上庄镇	Shangzhuang	16601.3	17141.0
苏家坨镇	Sujiatuo	7789.3	8078.0

土地面积情况 (续)

LAND AREA SITUATION(continued)

单位: 亩		(mu)	
	项 目 Item	2006年	2005年
园地	Field	49991.0	50334.9
#	四季青乡 #Sijiqing	8132.0	8305.4
	玉渊潭乡 Yuyuantan	86.5	86.5
	海淀乡 Haidian	195.4	195.4
	东升乡 Dongsheng	289.1	281.0
	西北旺镇 Xibeiwang	9963.9	9968.0
	温泉镇 Wenquan	5584.0	5937.2
	上庄镇 Shangzhuang	2952.8	2949.9
	苏家坨镇 Sujiatuo	22787.3	22611.5
林地	Forest Land	162770.8	164545.9
#	四季青乡 #Sijiqing	40939.6	41533.0
	玉渊潭乡 Yuyuantan	35.1	40.8
	海淀乡 Haidian	5314.7	6639.2
	东升乡 Dongsheng	6496.1	6344.0
	西北旺镇 Xibeiwang	20660.7	21128.5
	温泉镇 Wenquan	22687.7	22848.1
	上庄镇 Shangzhuang	14975.3	14660.9
	苏家坨镇 Sujiatuo	51661.6	51351.4
河流水面	Rivers And Waters Area	3933.9	3933.9
#	四季青乡 #Sijiqing		
	玉渊潭乡 Yuyuantan		
	海淀乡 Haidian	539.1	539.2
	东升乡 Dongsheng	459.2	458.4
	西北旺镇 Xibeiwang	352.7	352.7
	温泉镇 Wenquan		
	上庄镇 Shangzhuang	1373.9	1374.8
	苏家坨镇 Sujiatuo	1209.0	1208.8

建成区面积情况

BUILT-UP DISTRICT AREA SITUATION

单位：平方公里

(sq.km)

项 目 Item	2006年	2005年
建成区面积 Built-up District Area	230.36	229.2

水资源基本情况

WATER RESOURCE

项 目 Item	单 位 unit	2006年
水面面积 Water surface Area	平方公里(km ²)	7.99
#湖泊面积 #Lake Area	平方公里(km ²)	4.8
河流数 River Number	个(unit)	17
河流长度 River Length	公里(km)	136.24
全年用水总量 Total water Consumption	万吨(10000ton)	29500
#生活用水 #Domestic water Consumption	万吨(10000ton)	22900
工业用水 Industrial water Consumption	万吨(10000ton)	2100
农业用水 Agricultural water Consumption	万吨(10000ton)	1516
河湖用水 River and Lake Consumption	万吨(10000ton)	3000
全年节水总量 Total water Saving	万吨(10000ton)	1100

街道财政支出情况

EXPENDITURE OF SUBDISTRICT

单位：万元

(10000yuan)

项 目 Item		2006年	2005年
总 计	Total	98322	75226
按行政区划分	Divided by Regionalism	98322	75226
万寿路	Wanshoulu	8569	7346
永定路	Yongdinglu	1505	1210
羊坊店	Yangfangdian	6700	5222
甘家口	Ganjiakou	5475	4804
八里庄	Balizhuang	4877	3748
紫竹院	Zizhuyuan	6065	4526
北下关	Beixiaguan	4996	4084
北太平庄	Beitaipingzhuang	5354	4387
学院路	Xueyuanlu	5920	4076
中关村	Zhongguancun	7828	5319
海淀	Handian	5738	4085
青龙桥	Qinglongqiao	5694	4568
清华园	Qinghuayuan	957	735
燕园	Yanyuan	783	594
香山	Xiangshan	2767	2017
清河	Qinghe	3865	3039
花园路	Huayuanlu	4855	3991
西三旗	Xisanqi	3821	3011

街道财政支出情况 (续)

EXPENDITURE OF SUBDISTRICT(continued)

单位: 万元

(10000yuan)

项 目 Item		2006年	2005年
马连洼	Malianwa	3399	2614
田村路	Tiancunlu	3527	3135
上地	Shangdi	2650	1392
曙光	Shuguang	2977	1323
按决算科目分	Divided by Final Accounting	98322	75226
一般预算支出	General Budgetary Financial Expenditure	97865	74745
其中: 基本建设支出	Capital Contruction	2092	0
文体广播事业费	Fees of Culture and Radio	1796	1413
其他部门事业费	Fees of Other Department	1244	1327
抚恤和社会福利救济费	Pensions and Relief Funds for Social Welfare	10525	10336
行政事业单位离退休支出	Retirement Pensions	12892	11529
社会保障补助支出	Social Security	184	132
行政管理费	Government Administration	16168	13146
公检法司支出	Public Security Agency, Procuratorial Agency and Court of Justice	1695	569
城市维护费	City Maintenance	40633	29299
其他支出	Other Expenditure	10422	6927
基金预算支出	Funds Expenditure	457	481

乡镇财政支出情况

FINANCIAL EXPENDITURE OF VILLAGES AND TOWNS

单位：万元

(10000yuan)

项 目 Item		2006年	2005年
总 计	Total	52914	41309
按行政区划分	Divided by Regionalism	52914	41309
四季青乡	Sijiqing	10404	8829
玉渊潭乡	Yuyuantan		275
东升地区	The District of Dongsheng	4489	3786
万柳地区	The District of Wanliu	3732	3181
温泉镇	Wenquan Town	7463	5622
苏家坨镇	Sujiatuo Town	9904	8333
西北旺镇	Xibeiwang Town	8669	5865
上庄镇	Shangzhuang Town	8253	5418
按决算科目分	Divided by Final Accounting	52914	41309
一般预算支出	General Budgetary Financial Expenditure	52808	38929
其中：基本建设支出	Capital Construction	548	267
企业挖潜改造资金	Innovation Funds of Enterprises	4260	2106
农林水气部门支出	Agriculture ,Forestry,Water Conservancy and Weather Fees	18982	14349
文体广播事业费	Fees of Culture and Radio	1957	1893
科学支出	Science	66	30
医疗卫生支出	Health Service	1321	844
教育支出	Education	214	217
其他部门事业费	Fees of Other Department	687	388
抚恤和社会福利救济费	Pensions and Relief Funds for Social Welfare	850	635
行政事业单位离退休支出	Retirement Pensions	2804	2581
社会保障补助支出	Social Security	351	135
行政管理费	Government Administration	7316	5713
公检法司支出	Public Security Agency, Procuratorial Agency and Court of Justice	325	207
城市维护费	City Maintenance	10038	5648
其他支出	Other Expenditure	2953	3770
基金预算支出	Funds Expenditure	106	2380

财政收入

FINANCIAL REVENUE

项 目 Item	绝对数 (万元) Absolute Value(10000 yuan)		构成 (%) Composition	
	2006年	2005年	2006年	2005年
区域财政收入 Regional Financial Revenue	5058697	4240239	—	—
市级财政收入 (一般预算收入) Municipal Financial Revenue (General Budgetary)	6341122	5208381	—	—
区级财政收入 District Financial Revenue	895930	710558	100.0	100.0
一般预算收入小计 Total General Budgetary	879083	707984	98.1	99.6
增值税 Value Added Tax	99999	80178	11.2	11.3
营业税 Business Tax	431076	349790	48.1	49.2
企业所得税 Income Tax for Enterprises	155470	116502	17.4	16.4
房产税 House Tax	68818	56996	7.7	8.0
行政性收费收入 Administrative Charges	8424	9006	0.9	1.3
罚没收入 Penalty and Confiscation Revenue	7701	4300	0.9	0.6
专项收入 Special Revenue	775	719	0.1	0.1
基金预算收入小计 Total Fund Budgetary Revenue	16847	2574	1.9	0.4

财政支出 FINANCIAL EXPENDITURE

项 目 Item		绝对数 (万元) Absolute Value(10000 yuan)		构成 (%) Composition	
		2006年	2005年	2006年	2005年
地方财政支出合计	Local Financial Expenditure	1071390	854420	100.0	100.0
基本建设支出	Capital Contruction	87961	89642	8.2	10.5
企业挖潜改造资金	Innovation Funds of Enterprises	49594	35674	4.6	4.2
科技三项费用	Science and Technology Promotion	19975	12870	1.9	1.5
农业支出	Farming	12658	8658	1.2	1.0
林业支出	Forestry	10984	7246	1.0	0.8
水利和气象支出	Water and Meteorology	3853	4044	0.4	0.5
文体广播事业费	Fees of Culture and Radio	11239	8977	1.0	1.1
教育支出	Education	146917	120494	13.7	14.1
科学支出	Science	1420	1130	0.1	0.1
医疗卫生支出	Health Service	48365	29979	4.5	3.5
抚恤和社会福利救济费	Pensions and Relief Funds for Social Welfare	50336	42084	4.7	4.9
行政事业单位离退休支出	Retirement Pensions	69341	61428	6.5	7.2
社会保障补助支出	Social Security	57043	13537	5.3	1.6
行政管理费	Government Administration	54412	45636	5.1	5.3
公检法司支出	Public Security Agency, Procuratorial Agency and Court of Justice	63425	56255	5.9	6.6
城市维护费	City Maintenance	110283	70471	10.3	8.2
政策性补贴支出	Policy Subsidies	3899	2950	0.4	0.3

地区用电

ELECTRICITY CONSUMPTION OF HAIDIAN DISTRICT

单位：万千瓦时

(kwh)

项 目 Item		2006年	2005年
全社会售电量	Sales of The Whole Society	780710.7	713647.6
全行业售电量	Industry-wide Sales	600497.9	554409.3
#农、林、牧、渔业	#Agriculture, Forestry, Animal Husbandry, and Fisheries	10369.2	—
工业	Industry	72818.7	—
建筑业	Construction	37200.4	—
交通运输仓储和邮电通讯业	Transport Storage and Telecommunications Industry	7363.7	—
信息传输计算机服务和软件业	Information Transmission, Computer Services and Software Industry	22925.5	—
商业、住宿和餐饮业	Commercial, Hotel and Restaurant Industry	80480.4	—
金融房地产商务和居民服务业	Real Estate Financial Services Business and Residents	123860.1	—
公共事业及管理组织	Public Utilities and Management Organizations	245480.5	—
城乡居民生活用电合计	Consumption of Urban and Rural Residents Living Together	180212.9	159238.3
#城市居民生活售电量	#Urban Life Sales	93047.0	90140.8
农村居民生活售电量	Rural Residents Living Sales	6282.2	7943.8
#卡表	#Card Table	80883.5	61153.7
日最大负荷量	The largest load	170.5	172.8

主要统计指标解释

法人单位 指具备(1)依法成立、有自己的名称、组织机构和场所、能够独立承担民事责任；(2)独立拥有和使用(或授权使用)资产、承担负债、有权与其它单位签订合同；(3)会计上独立核算、能够编制资产负债表。法人单位包括企业法人、事业单位法人、机关法人、社会团体法人和其他法人。

单产业法人 指只在一个地点，主要从事一种生产经营活动的法人单位。

多产业法人 指坐落于两个及两个以上地点、或主要从事两种及两种以上生产经营活动的，按照单位划分规定可以划分为两个或两个以上产业活动单位的法人单位。

产业活动单位 是法人单位的附属单位。产业活动单位应具备下列条件：(1)在一个场所从事一种或主要从事一种社会经济活动；(2)相对独立组织生产经营和业务活动；(3)能够掌握收入和支出等业务核算资料。

登记注册类型 以在工商行政管理机关登记注册的各类企业为划分对象。行政机关、事业单位和社会团体及其他经济组织参照执行。

国有企业 指企业全部资产归国家所有，并按国家有关法律登记注册的非公司制的经济组织。不包括有限责任公司中的国有独资公司。

集体企业 指企业资产归集体所有，并按国家有关法律登记注册的经济组织。

股份合作企业 以合作制为基础，由企业职工共同出资入股，吸收一定比例的社会资产投资组建，实行自主经营、自负盈亏，共同劳动，民主管理，按劳分配与按股分红相结合的一种集体经济组织。

联营企业 指两个及两个以上相同或不同所有制的企业法人或事业单位法人，按自愿、平等、互利的原则，共同投资组成的经济组织。包括国有联营、集体联营、国有与集体联营和其他联营企业。

有限责任公司 指根据国家有关法律登记注册，由两个以上，五十个以下的股东共同出资，公司以其全部资产对其债务承担责任的组织。包括国有独资公司以及其他有限责任公司。

股份有限公司 指根据国家有关法律登记注册，其全部注册资本由等额股份构成并通过发行股票筹集资本的经济组织。

私营企业 指由自然人投资设立或由自然人控股，以雇佣劳动为基础的盈利性经济组织。包括按照有关法律、条例规定登记注册的私营独资企业、私营合伙企业、私营有限责任公司和私营股份有限公司。

其他企业 指上述单位之外的其他内资经济组织。

港、澳、台商投资企业 指港澳台地区投资者依照中华人民共和国有关涉外经济的法律、法规，以合资、合作、独资、股份有限公司的形式在内地设立的企业。凡其中港澳台股本占公司注册资本比例小于25%的，属于内资企业中的股份有限公司。

外商投资企业 指外国企业或外国人依照中华人民共和国有关涉外经济的法律、法规，以合资、合作、独资、股份有限公司的形式在中国内地投资设立的企业。凡其中外资股本占公司注册资本比例小于25%的，属于内资企业中的股份有限公司。

一般预算收入 是通过一定的形式和程序，由各级财政部门组织并纳入预算管理的各项收入，也就是会计制度改革以前所称的“预算收入”。

基金预算收入 是按规定收取，转入或通过当年财政安排，由财政管理并具有指定用途的政府性基金预算收入等。

一般预算支出 是各级财政部门对集中的一般预算收入有计划地分配和使用而安排的支出。

基金预算支出 是各级财政部门用基金预算收入安排的支出。

文体广播事业费 包括：(1)文化事业费、(2)文物事业费、(3)出版事业费、(4)体育事业费、(5)广播电影电视事业费、(6)档案事业费、(7)文化基建支出、(8)文物基建支出、(9)出版基建支出、(10)体育基建支出、(11)通讯和广播电影电视基建支出、(12)档案基建支出。

平均气温：该旬(月)逐日平均气温的平均值。

降水量：该旬(月)逐日降水量之和。


日照时数：该旬(月)逐日日照时数之和。



海淀区统计年鉴

人 口

POPULATION



2006年户数及人口数
HOUSEHOLD AND POPULATION IN 2006
 (户籍统计)
 (REGISTERED STATISTICS)

地 区 Region	户数 (户) Households(household)			户籍人口 (人) Pegistered Population(person)		
	总计 Total	非农业户 Nonagriculture Household	农业户 Agriculture Household	总计 Total	非农业人口 Nonagriculture Household	农业人口 Agriculture Household
全 区 Total	618274	568233	50041	1989306	1883230	106076
街道 Subdistricts	536399	530757	5642	1823902	1821136	2766
万寿路 Wangshoulu	50433	50411	22	148068	148032	36
永定路 Yongdinglu	10956	10956		39267	39267	
羊坊店 Yangfangdian	38084	38077	7	108668	108660	8
甘家口 Ganjiakou	34436	34423	13	112565	112545	20
八里庄 Balizhuang	26493	26483	10	79898	79882	16
紫竹院 Zizhuyuan	28166	28164	2	121281	121278	3
北下关 Beixiaguan	33216	33216		124161	124161	
北太平庄 Beitaipingzhuang	35790	35790		137247	137247	
学院路 Xueyuanlu	35363	31100	4263	174545	174545	
中关村 Zhongguancun	35647	35647		121515	121515	
海淀 Haidian	31437	31437		111696	111696	
青龙桥 Qinglongqiao	27542	27542		64194	64194	
清华园 Qinghuayuan	7711	7711		50679	50679	
燕园 Yanyuan	6364	6364		40416	40416	
香山 Xiangshan	6502	6502		13554	13554	
清河 Qinghe	23059	23059		66568	66568	
花园路 Huayuanlu	31034	31034		115881	115881	
西三旗 Xisanqi	23407	23407		64374	64374	
马连洼 Malianwa	12560	11625	935	33464	31571	1893
田村路 Tiancunlu	16924	16924		43081	43081	
上地 Shangdi	7027	6637	390	19825	19035	790
曙光 Shuguang	14248	14248		32955	32955	
乡、镇 Village、Town	81875	37476	44399	165404	62094	103310
万柳地区 Wanliu	4263	0	4263	7023	0	7023
东升地区 Dongsheng	3743	0	3743	5568	0	5568
温泉 Wenquan	11218	6603	4615	23954	14184	9770
四季青 Sijiqing	21963	6675	15288	45870	12033	33837
西北旺 Xibeiwang	14888	7567	7321	28869	13277	15592
苏家坨 Sujiatuo	15345	7062	8283	32433	12903	19530
上庄 Shangzhuang	10455	5306	5149	21687	9697	11990

人口密度
POPULATION DENSITY
 (户籍统计)
 (REGISTERED STATISTICS)

地 区 Region	户籍人口 (人) Registered population(person)	土地面积 (平方公里) Land Area(sq.km)	人口密度 (人/平方公里) Population Density (person/sq.km)	
全 区	Total	1989306	430.73	4618
街道	Subdistricts	1823902	169.60	10754
万寿路	Wangshoulu	148068	8.78	16864
永定路	Yongdinglu	39267	1.45	27081
羊坊店	Yangfangdian	108668	6.61	16440
甘家口	Ganjiakou	112565	6.49	17344
八里庄	Balizhuang	79898	6.49	12311
紫竹院	Zizhuyuan	121281	6.23	19467
北下关	Beixiaguan	124161	6.04	20556
北太平庄	Beitapingzhuang	137247	5.17	26547
双榆树(合并到中关村街道)	Shuangyushu			
学院路	Xueyuanlu	174545	8.49	20559
中关村	Zhongguancun	121515	5.28	23014
海淀	Haidian	111696	6.90	16188
青龙桥	Qinglongqiao	64194	18.59	3453
清华园	Qinghuayuan	50679	3.49	14521
燕园	Yanyuan	40416	1.84	21965
香山	Xiangshan	13554	20.34	666
清河	Qinghe	66568	9.37	7104
花园路	Huayuanlu	115881	6.33	18307
西三旗	Xisanqi	64374	8.23	7822
马连洼	Malianwa	33464	10.74	3116
田村路	Tiancunlu	43081	7.77	5545
上地	Shangdi	19825	9.52	2082
曙光	Shuguang	32955	5.45	6047
乡、镇	Village、Town	165404	261.11	633
万柳地区	Wanliu	7023	4.79	1466
东升地区	Dongsheng	5568	8.28	672
温泉	Wenquan	23954	33.23	721
四季青	Sijiqing	45870	40.83	1123
西北旺	Xibeiwang	28869	51.02	566
苏家坨	Sujiatuo	32433	84.51	384
上庄	Shangzhuang	21687	38.45	564

人口变动及结构
POPULATION CHANGE
 (户籍统计)
 (REGISTERED STATISTICS)

项 目 Item		单 位 Unit	2006年	2005年
自然变动	Natural Change			
自然增加	Natural Increase	人(person)	7568	5612
非农业人口	Non-agriculture population	人(person)	1883230	1807407
#女性	# female	人(person)	914692	874398
农业人口	Agriculture Population	人(person)	106076	110587
#女性	# female	人(person)	57765	60485
出生	Birth	人(person)	12415	11869
非农业人口	Non-agriculture population	人(person)	11878	11241
农业人口	Agriculture Population	人(person)	537	628
死亡	Death	人(person)	4847	6257
非农业人口	Non-agriculture population	人(person)	4085	5330
农业人口	Agriculture Population	人(person)	762	927
机械变动	Non-natural Change			
机械增加	Non-natural Increase	人(person)	64771	71414
非农业人口	Non-agriculture population	人(person)	64304	70807
农业人口	Agriculture Population	人(person)	467	607
市外迁入	Move in from Outside	人(person)	100506	102049
非农业人口	Non-agriculture population	人(person)	99977	101398
农业人口	Agriculture Population	人(person)	529	651
迁往市外	Move out	人(person)	35735	30635
非农业人口	Non-agriculture population	人(person)	35673	30591
农业人口	Agriculture Population	人(person)	62	44

人口变动及结构 (续)
POPULATION CHANGE(continued)
 (户籍统计)
 (REGISTERED STATISTICS)

项 目 Item	单 位 Unit	2006年	2005年
自然变动	Natural Growth		
出生	Birth	12415	11869
出生率	Birth Rate	6.36	6.32
死亡	Death	4847	6257
死亡率	Death Rate	2.48	3.33
自然增长率	Natureal Increase Rate	3.87	2.99
人口结构	Population Structure		
16岁及以下人口数	Population Below 16years old	21.1	
60岁及以上人口数	Population Over 60 years old	31.0	
65岁及以上人口数	Population Over 65 years old	24.1	
80岁及以上人口数	Population Over 80 years old	3.3	
文化程度	Education		
研究生	Postgraduate	20.5	
大学本科	Undergraduate	54.1	
大学专科	Junior College	17.4	

户籍人口性别构成及性别比
GENDER COMPOSITION AND GENDER RATIO OF
REGISTERED RESIDENTS
 (户籍统计)
 (REGISTERED STATISTICS)

单位：人

(person)

地 区 Region	户籍人口 (Registered Population)			性别比(女=100) Gender Ratio(Female=100)
	合计 (Total)	男 (Male)	女 (Female)	
全 区 Total	1989306	1016849	972457	105
街 道 Subdistricts	1823902	936410	887492	106
万寿路 Wangshoulu	148068	71771	76297	94
永定路 Yongdinglu	39267	20911	18356	114
羊坊店 Yangfangdian	108668	52945	55723	95
甘家口 Ganjiakou	112565	56368	56197	100
八里庄 Balizhuang	79898	38987	40911	95
紫竹院 Zizhuyuan	121281	61162	60119	102
北下关 Beixiaguan	124161	64913	59248	110
北太平庄 Beitaipingzhuang	137247	69497	67750	103
学院路 Xueyuanlu	174545	93451	81094	115
中关村 Zhongguancun	121515	63572	57943	110
海淀 Haidian	111696	57604	54092	106
青龙桥 Qinglongqiao	64194	31231	32963	95
清华园 Qinghuayuan	50679	31028	19651	158
燕园 Yanyuan	40416	22465	17951	125

户籍人口性别构成及性别比 (续)
GENDER COMPOSITION AND GENDER RATIO OF
REGISTERED RESIDENTS(continued)
 (户籍统计)
 (REGISTERED STATISTICS)

单位：人

(person)

地 区 Region		户籍人口 (Registered Population)			性别比(女=100) Gender Ratio(Female=100)
		合计 (Total)	男 (Male)	女 (Female)	
香山	Xiangshan	13554	6825	6729	101
清河	Qinghe	66568	33933	32635	104
花园路	Huayuanlu	115881	60639	55242	110
西三旗	Xisanqi	64374	33873	30501	111
马连洼	Malianwa	33464	16633	16831	99
田村路	Tiancunlu	43081	22109	20972	105
上地	Shangdi	19825	10575	9250	114
曙光	Shuguang	32955	15918	17037	93
乡、镇	Village、Town	165404	80439	84965	95
万柳地区	Wanliu	7023	2967	4056	73
东升地区	Dongsheng	5568	2542	3026	84
温泉	Wenquan	23954	12113	11841	102
四季青	Sijiqing	45870	21845	24025	91
西北旺	Xibeiwang	28869	14015	14854	94
苏家坨	Sujiatuo	32433	16112	16321	99
上庄	Shangzhuang	21687	10845	10842	100

计划生育状况

STATISTICS FOR FAMILY PLANNING

项 目 Item	单 位 Unit	2006年	2005年
全 区	Total		
计划内生育	Within Planning	人 (person)	11376 9853
计划生育率	Family Planning Rate	% (%)	98.48 98.88
已婚育龄妇女人数	Number of Women of Childbearing Age	人 (person)	286395 283802
实际采取节育措施人数	Number of Women Controlled Birth	人 (person)	249551 248012
独生子女领证率	Acceptance Rate of Only-child Certificate	% (%)	85.49 89.64
非农业	Non-agricultural		
计划内生育	Within Planning	人 (person)	10719 9201
计划生育率	Family Planning Rate	% (%)	98.69 98.90
已婚育龄妇女人数	Number of Women of Childbearing Age	人 (person)	261072 256740
实际采取节育措施人数	Number of Women Controlled Birth	人 (person)	227095 224015
独生子女领证率	Acceptance Rate of Only-child Certificate	% (%)	84.64 89.04
农业	Agricultural		
计划内生育	Within Planning	人 (person)	657 652
计划生育率	Family Planning Rate	% (%)	95.08 98.49
已婚育龄妇女人数	Number of Women of Childbearing Age	人 (person)	25323 27062
实际采取节育措施人数	Number of Women Controlled Birth	人 (person)	22456 23997
独生子女领证率	Acceptance Rate of Only-child Certificate	% (%)	93.59 94.92

暂住人口 TEMPORARY RESIDENT POPULATION

单位：人

(person)

地 区 Region	2006年	
全 区	Total	924531
街道	Subdistricts	661411
万寿路	Wanshoulu	22492
永定路	Yongdinglu	15445
羊坊店	Yangfangdian	21134
甘家口	Ganjiakou	22616
八里庄	Balizhuang	35064
紫竹院	Zizhuyuan	23586
北下关	Beixiaguan	27824
北太平庄	Beitaipingzhuang	39813
学院路	Xueyuanlu	48287
中关村	Zhongguancun	31986
海淀	Haidian	46814
青龙桥	Qinglongqiao	36305
清华园	Qinghuayuan	5118
燕园	Yanyuan	6580
香山	Xiangshan	28789
清河	Qinghe	52665
花园路	Huayuanlu	35544
西三旗	Xisanqi	30667
马连洼	Malianwa	34541
田村路	Tiancunlu	42299
上地	Shangdi	31710
曙光	Shuguang	22132

暂住人口 (续)

TEMPORARY RESIDENT POPULATION(continued)

单位：人

(person)

地 区 Region	2006年
乡、镇 Village、 Towns	263120
万柳地区 Wanliu	15192
东升地区 Dongsheng	73389
温泉 Wenquan	24043
四季青 Sijiqing	55897
西北旺 Xibeiwang	72584
苏家坨 Sujiatuo	13758
上庄 Shangzhuang	8257

区域人才引进

STATISTICS FOR DISTRICT INTELLIGENCE INTRODUCTION

单位：人

(person)

项 目 Item	2006年	2005年
人才引进 Intelligence Introduction		
引进人才 Intelligence Introduction	489	957
#博士 Doctor	13	29
硕士 Master	122	311
#高级职称 Senior Professional Title	148	360
接收毕业生 Graduates	4854	5046
#博士 Doctor	149	132
硕士 Master	2553	2222
分配军转干部 Army Retired Cadre	606	496

主要统计指标解释

人口数 指一定时点、一定地区范围内有生命的个人的总和。年度统计的年末人口数是指每年12月31日24时的人口数。

户籍人口 指根据户籍登记情况统计的人口，以派出所办理的户籍登记和监狱管理局、劳教工作管理局掌握的服刑人员的情况为基础进行汇总而成。

暂住人口 指不具有本市常住户口，来自北京市行政区划以外的省、直辖市、自治区，在京暂住三日以上，并向公安机关申报暂住登记以及领取暂住证件的人员。

常住人口 指在某地区实际居住半年以上的人口。

出生率 指在一定时期内（通常为一年）出生人数与同期平均人数（或期中之数）的比率，一般用千分率表示。计算公式：

$$\text{出生率} = \frac{\text{年出生人数}}{\text{年平均人数}} \times 1000\%$$

出生人数是指活产，即脱离母体时（不管怀孕月数），有过呼吸或其他生命现象的活婴儿总和。

年平均人数是年初、年底人口数的平均数，也可用年中人口数代替。

死亡率 指在一定时期内（通常为一年）一定地区的死亡人数与同期平均人数（或期中人数）之比，一般用千分率表示。

计算公式：

$$\text{死亡率} = \frac{\text{年死亡人数}}{\text{年平均人数}} \times 1000\%$$

人口自然增长率 指在一定时期内（通常为一年）人口自然增加数（出生人数减死亡人数）与该时期内平均人数（或期中人数）之比，一般用千分率表示。计算公式：

$$\text{人口自然增长率} = \frac{\text{本年出生人数} - \text{本年死亡人数}}{\text{年平均人数}} \times 1000\%$$

$$\text{人口自然增长率} = \text{人口出生率} - \text{人口死亡率}$$

外来人口 指在一定的标准时间，在京居住或停留一天以上、非北京市户口的来京人员（不包括在京的外籍和港澳台人员，也不包括驻京中国人民解放军现役军人和中国人民武装警察）。

自然增加 指在一定时期内出生人数与死亡人数之差。

机械增加 指在一定时期内市外迁入人口与迁往市外人口之差。


计划生育 指符合《北京市人口与计划生育条例》规定出生的人口，否则计入计划外出生。



海淀区统计年鉴

从业人员、劳动工资

EMPLOYED PERSONS AND LABOR AND WAGES



城镇单位从业人员年末人数 YEAR-END EMPLOYED PERSONS IN URBAN UNITS

单位：人

(person)

项 目 Item	从业人员 Employed Persons	在岗职工 Fully Employed Staff and Workers at their Posts	聘用留用的 离退休人员 and VCSR Retired and Engaged and Kept on	聘用的外籍及 港澳台方人员 Personnel of Foreign,Hong- kong,Macao and Taiwan	其他从业 人员 Other Employed Persons
总 计	955351	832431	34421	2949	85550
按产业类型分	Grouped by Industry				
第一产业	3024	2916	27	4	77
第二产业	214477	185433	6806	370	21868
第三产业	737850	644082	27588	2575	63605
按行业类别分	Grouped by Sector				
农、林、牧、渔业	3024	2916	27	4	77
采矿业	469	468	1	0	0
制造业	138446	125046	4968	341	8091
电力、燃气及水的生产和供应业	2284	2244	4	0	36
建筑业	73278	57675	1833	29	13741
交通运输、仓储和邮政业	18291	15465	69	1	2756
信息传输、计算机服务和软件业	126622	116419	1768	1056	7379
批发和零售业	55076	48130	2591	86	4269
住宿和餐饮业	47846	43460	997	72	3317
金融业	9810	5755	99	14	3942
房地产业	41570	35740	1776	45	4009
租赁和商务服务业	47022	42604	1917	98	2403
科学研究、技术服务和地质勘查业	142931	119816	8482	492	14141
水利、环境和公共设施管理业	14405	13220	453	22	710
居民服务和其他服务业	23257	19695	1001	53	2508
教育	123437	107786	5285	526	9840
卫生、社会保障和社会福利业	22069	19751	1021	2	1295
文化、体育和娱乐业	31766	28730	947	105	1984
公共管理和社会组织	33748	27511	1182	3	5052

城镇单位从业人员年末人数 (续)

YEAR-END EMPLOYED PERSONS IN URBAN UNITS(continued)

单位：人

(person)

项 目 Item	从业人员 Employed Persons	在岗职工 Fully Employed Staff and Workers at their Posts	聘用留用的 离退休人员 Retired and VCSR Engaged and Kept on	聘用的外籍及港 澳台方人员 Personnel of Foreign,Hong- kong,Macao and Taiwan	其他从业 人员 Other Employed Persons
总 计 Total	955351	832431	34421	2949	85550
按注册类型分 Grouped by Registration Status					
内资 Domestic Investment Enterprises	828877	719102	32454	915	76406
国有 State-owned	377417	333391	12223	532	31271
集体 Collective-owned	33306	28104	2646	11	2545
股份合作 Share Holding	35236	29747	2900	26	2563
联营 Joint Owned	3680	3055	236	0	389
有限责任公司 Limited-liability Corporations	306810	263152	11035	231	32392
股份有限公司 Share Holding Corporations Ltd.	54727	49733	1297	37	3660
其他 Others	17701	11920	2117	78	3586
外资 Foreign Investment Enterprises	126474	113329	1967	2034	9144
港澳台商投资 Hongkong,Macao and Taiwan Funded Enterprises	29387	27528	863	289	707
外商投资 Foreign Funded Enterprises	97087	85801	1104	1745	8437
按隶属关系分 Grouped by Administrative Relationship					
中央 Central	330385	294703	11667	564	23451
市 City	119624	104186	3965	95	11378
区(县) District(county)	77828	61045	2922	63	13798
街道 Street	8538	7062	325	3	1148
镇 Town	10486	10112	170	0	204
乡 Village	2725	2590	17	0	118
其他 Others	405765	352733	15355	2224	35453

城镇单位从业人员年平均人数 AVERAGE EMPLOYED PERSONS IN URBAN UNITS

单位：人

(person)

项 目 Item	从业人员 Employed Persons	在岗职工 Fully Employed Staff and Workers at their Posts	聘用留用的 离退休人员 and VCSR Retired and Engaged and Kept on	聘用的外籍及 港澳台方人员 Personnel of Foreign,Hong- kong,Macao and Taiwan	其他从业 人员 Other Employed Persons
总 计	936451	814960	33901	2781	84809
按产业类型分	Grouped by Industry				
第一产业	3062	2888	35	4	135
第二产业	217624	186222	7044	363	23995
第三产业	715765	625850	26822	2414	60679
按行业类别分	Grouped by Sector				
农、林、牧、渔业	3062	2888	35	4	135
采矿业	486	485	1	0	0
制造业	139760	125523	5202	333	8702
电力、燃气及水的生产和供应业	2298	2248	4	0	46
建筑业	75080	57966	1837	30	15247
交通运输、仓储和邮政业	18304	15503	68	1	2732
信息传输、计算机服务和软件业	121033	111159	1824	953	7097
批发和零售业	55665	48547	2514	84	4520
住宿和餐饮业	48178	43507	935	70	3666
金融业	7564	5325	99	16	2124
房地产业	39673	34171	1694	47	3761
租赁和商务服务业	41836	37837	1580	96	2323
科学研究、技术服务和地质勘查业	137533	115444	8177	493	13419
水利、环境和公共设施管理业	14657	13374	487	22	774
居民服务和其他服务业	23617	19774	1019	46	2778
教育	121054	105953	5296	478	9327
卫生、社会保障和社会福利业	21462	19270	1012	2	1178
文化、体育和娱乐业	31924	28742	939	103	2140
公共管理和社会组织	33265	27244	1178	3	4840

城镇单位从业人员年平均人数 (续)

AVERAGE EMPLOYED PERSONS IN URBAN UNITS(continued)

单位：人

(person)

项 目 Item	从业人员 Employed Persons	在岗职工 Fully Employed Staff and Workers at their Posts	聘用留用的离 退休人员 Retired and VCSR Engaged and Kept on	聘用的外籍及 港澳台方人员 Personnel of Foreign,Hong- kong,Macao and Taiwan	其他从业 人员 Other Employed Persons
总 计 Total	936451	814960	33901	2781	84809
按注册类型分 Grouped by Registration Status					
内资 Domestic Investment Enterprises	817376	706710	31927	864	77875
国有 State-owned	373638	329295	12213	481	31649
集体 Collective-owned	33931	28611	2477	10	2833
股份合作 Share Holding	36843	30936	2943	25	2939
联营 Joint Owned	3710	3058	271	0	381
有限责任公司 Limited-liability Corporations	298379	254156	10460	235	33528
股份有限公司 Share Holding Corporations Ltd.	53925	49003	1444	36	3442
其他 Others	16950	11651	2119	77	3103
外资 Foreign Investment Enterprises	119075	108250	1974	1917	6934
港澳台商投资 Hongkong,Macao and Taiwan Funded Enterprises	28865	27048	840	283	694
外商投资 Foreign Funded Enterprises	90210	81202	1134	1634	6240
按隶属关系分 Grouped by Administrative Relationship					
中央 Central	325107	289071	11631	517	23888
市 City	118426	104053	4123	96	10154
区(县) District(county)	77495	60384	2904	66	14141
街道 Street	8490	7012	318	3	1157
镇 Town	10604	10182	179	0	243
乡 Village	2317	2192	17	0	108
其他 Others	394012	342066	14729	2099	35118

城镇单位从业人员人数增减情况

CHANGES IN NUMBER OF URBAN EMPLOYED PERSONS

单位：人

(person)

项 目 Item	总计 Total	中央 Central	市 City	区(县) District (county)	街道 Street	镇 Town	乡 Village	其他 Others
新增和调入从业人员	203425	47231	20301	11577	1289	654	597	121776
Persons Increased and Job Changes								
#从农村招收人员	40345	7885	4718	3612	428	123	414	23165
Recruited from Rural Area								
从城镇招收人员	48611	7843	3637	1546	312	204	182	34887
Recruited from Urban Area								
录用退伍军人	1701	280	207	233	47	0	0	934
Employment of Demobilized Soldiers								
录用大学、中专、技校毕业生	39205	12051	3852	1431	58	43	0	21770
Employment of Graduate								
由本市外单位调入	30067	7931	2925	1583	214	13	1	17400
From other units in Beijing								
由外省、自治区、直辖市调入	7088	2018	596	165	7	226	0	4076
From Outside Beijing								
其他	36408	9223	4366	3007	223	45	0	19544
Others								
减少和调出从业人员	211797	32387	22775	9435	1108	669	155	145268
Persons Decreased and Job Changes								
#离休、退休、辞职	16260	5091	2946	1154	101	65	24	6879
Retired and Quited								
开除、除名、辞退	9433	796	779	208	53	67	0	7530
Be Discharged								
终止、解除合同	76644	12058	11319	4336	403	188	115	48225
Contract Expiration								
离开本单位仍保留劳动关系人员	1849	368	226	82	12	9	6	1146
Leave Unit and Still Keep the Relation of Working								
死亡	516	290	96	25	5	6	0	94
Death								
调到本市外单位	20609	5370	2495	911	298	122	10	11403
To Other Unit of Beijing								
调到外省、自治区、直辖市	3540	519	168	54	1	69	0	2729
To Outside Beijing								
其他	82946	7895	4746	2665	235	143	0	67262
Others								

城镇单位在岗职工人数与工资情况

NUMBERS AND WAGES OF FULLY EMPLOYED STAFF AND WORKERS

单位：人，元

(person,yuan)

项 目 Item	在岗职工 年末人数 Year-end Number of Fully Employed Staff and Workers	在岗职工 年平均人数 Average Number of Fully Employed Staff and Workers	在岗职工 工资总额 Total Wages of Fully Employed Staff and Workers	在岗职工年 平均工资 Average Wages of Fully Employed Staff and Workers	
总 计	Total	832431	814960	38546215138	47298
按注册类型分	Grouped by Registration Status				
内资	Domestic Investment Enterprises				42896
# 国有	State-owned	333391	329295	16817808191	51072
集体	Collective-owned	28104	28611	620360134	21683
股份合作	Share Holding	29747	30936	527080293	17038
联营	Joint Owned	3055	3058	95984662	31388
有限责任公司	Limited-liability Corporations	263152	254156	9645719248	37952
股份有限公司	Share Holding Corporations Ltd.	49733	49003	2270161072	46327
其他	Others	11920	11651	338262485	29033
外资	Foreign Investment Enterprises				76035
# 港澳台商投资	Hongkong,Macao and Taiwan Funded Enterprises	27528	27048	2106452672	77878
外商投资	Foreign Funded Enterprises	85801	81202	6124386381	75422
按隶属关系分	Grouped by Administrative Relationship				
中央	Central	294703	289071	15621327814	54040
市	City	104186	104053	4416317668	42443
区（县）	District(county)	61045	60384	2417896869	40042
街道	Street	7062	7012	162018383	23106
镇	Town	10112	10182	154768907	15200
乡	Village	2590	2192	43690200	19932
其他	Others	352733	342066	15730195297	45986

城镇单位在岗职工人数与工资情况 (续)

NUMBERS AND WAGES OF FULLY EMPLOYED STAFF AND WORKERS(continued)

单位：人，元

(person,yuan)

项 目 Item	在岗职工 年末人数 Year-end Number of Fully Employed Staff and Workers	在岗职工 年平均人数 Average Number of Fully Employed Staff and Workers	在岗职工 工资总额 Total Wages of Fully Employed Staff and Workers	在岗职工年 平均工资 Average Wages of Fully Employed Staff and Workers	
按行业类别分	Grouped by Sector				
农、林、牧、渔业	Farming,Forestry,Animal Husbandry and Fishery	2916	2888	64327474	22274
采矿业	Mining	468	485	6704406	13824
制造业	Manufacturing	125046	125523	4965192822	39556
电力、燃气及水的生产和供应业	Electricity,Gas,Water Production and Supply	2244	2248	72394066	32204
建筑业	Construction	57675	57966	1897604136	32737
交通运输、仓储和邮政业	Transporation,Storage,Posts and Telecommunications	15465	15503	567936513	36634
信息传输、计算机服务和软件业	Information Transmission,Computer Services and Software	116419	111159	8158055896	73391
批发和零售业	Wholesale and Retail Trade	48130	48547	1766959356	36397
住宿和餐饮业	Stay Place and Catering	43460	43507	904929657	20800
金融业	Finance	5755	5325	520151126	97681
房地产业	Real Estate	35740	34171	1077575984	31535
租赁和商务服务业	Tenancy and Commercial Services	42604	37837	1611698054	42596
科学研究、技术服务和地质勘查业	Scientrific Studies,Technical Services and Geological Prospecting	119816	115444	6459515973	55954
水利、环境和公共设施管理业	Water,Enviroment and Municipal	13220	13374	493129271	36872
居民服务和其他服务业	Resident Services and other Services	19695	19774	529682037	26787
教育	Education	107786	105953	5441722218	51360
卫生、社会保障和社会福利业	Health Care,Social Security and Social Welfare	19751	19270	981113562	50914
文化、体育和娱乐业	Culture,Art,Sports and Recreation	28730	28742	1632706533	56806
公共管理和社会组织	Public Management and Social Organization	27511	27244	1394816054	51197

主要统计指标解释

从业人员 指从事一定社会劳动并取得劳动报酬或经营收入的人员。包括：(1) 全部在岗职工 (2) 再就业的离退休人员 (3) 私营业主 (4) 个体户主 (5) 私营和个体从业人员 (6) 乡镇企业从业人员 (7) 农村从业人员 (8) 其他从业人员 (包括民办教师、宗教职业者等人事档案关系保留在原单位的人员) 本市从业从员不含现役军人。这一指标反映了一定时期内全部劳动力资源的实际利用情况，是研究我国基本国情国力的重要指标。

在岗职工 指在国有经济、城镇集体经济、联营经济、股份合作经济、股份有限公司、有限责任公司、外商和港、澳、台商投资经济、其他经济及其附属机构的某一岗位工作，并由其直接支付工资或生活费的各类人员，但不包括离退休再就业人员、港、澳、台和外籍人员。

在岗职工工资总额 指单位在一定时期内直接支付给本单位在岗职工的全部劳动报酬总额。

在岗职工平均工资 指企业、事业、机关单位的在岗职工在一定时期内平均每人所得的货币工资额。它表明一定时期在岗职工工资收入的高低程度，是反映在岗职工工资水平的主要指标。计算公式为：

$$\text{在岗职工平均工资} = \frac{\text{报告期实际支付的全部在岗职工工资}}{\text{报告期全部在岗职工平均人数}}$$



劳动报酬总额 指在报告期内直接支付给本单位使用的全部劳动力报酬总额。包括：在岗职工工资总额；聘用、留用的离退休人员劳动报酬；外籍及港澳台方人员劳动报酬以及人事档案关系保留在原单位人员的劳动报酬。



海淀区统计年鉴

投 资

INVESTMENT



全社会固定资产投资

TOTAL INVESTMENT IN FIXED ASSETS

单位：万元

(10000yuan)

项 目 Item	合计 Total	国有 State-owned	集体 Collective-owned
投资总额	4328578	1081234	38748
房地产开发投资	2735778	0	0
城镇固定资产投资	1582136	1080561	28757
农村非农户固定资产投资	10664	673	9991
在全社会固定资产投资中：	Of Fixed Assets Investment		
基础设施投资	576184	576184	0
海淀新区投资	1004602	293818	0
本年新增固定资产	2571124	620682	0

物业管理活动情况

INFORMATION OF REALTY MANAGEMENT

单位：万平方米

(10000 sq.m.)

项 目 Item	2006年
在管房屋占地面积	Covering Area Of Houses
#住宅	Residential Buildings
写字楼（办公楼）	Office
在管房屋建筑面积	Building Area Of Houses
#住宅	Residential Buildings
写字楼（办公楼）	Office
已入住或使用房屋建筑面积	Buiding Area of Houses That Have Been Used
#住宅	Residential Buildings
写字楼（办公楼）	Office
在管物业占地面积	Covering Area of Realty Management
#住宅	Residential Buildings
写字楼(含办公楼)	Office

城镇固定资产投资 URBAN INVESTMENT IN FIXED ASSETS

单位：万元

(10000yuan)

项 目 Item	2006年	2005年
本年计划投资	2079409	4423897
本年完成投资总计	1582136	1309007
按构成分	Grouped by Use of Funds	
建筑安装工程	922769	765609
设备、工器具购置	52232	118952
其他	607135	424446
按建设性质分	Grouped by Type of Construction	
新建	277573	352835
改建和扩建	1117987	836581
其他	464149	119591
按产业分	Grouped by Industry	
第二产业	23965	45894
第三产业	1558171	1263113
按登记注册类型分	Grouped by Registration Status Of Enterprises	
内资	1546837	1277274
国有	1130777	950047
集体	28757	39066
股份合作	0	3965
联营	0	0
有限责任公司	271372	218950
股份有限公司	70157	39503
私营	0	0
其他	45774	25743
外资	35299	31733
港澳台商投资企业	25589	22178
外商投资企业	9710	9555

城镇固定资产投资额按行业分类

URBAN INVESTMENT IN FIXED ASSETS GROUPED BY SECTOR

单位：万元

(10000yuan)

项 目 Item		2006年
总 计	Total	1582136
采矿业	Mining	273
制造业	Manufacturing	14307
电力、燃气及水的生产及供应业	Electricity,Gas,Water Production and Supply	4637
建筑业	Construction	4748
交通运输、仓储和邮政业	Transportation,Storage,Post and Telecommunications	341306
信息传输、计算机服务和软件业	Information Transmission,Computer Services and Software	73004
批发与零售业	Wholesale and Retail Trade and Catering Services	22434
住宿和餐饮业	Stay Place and Catering	39936
金融业	Finance	4594
房地产业	Real Estare Services	120079
租赁与商务服务业	Tenancy and Commercial Services	7909
科学研究、技术服务和地质勘查业	Scientific Studies,Technical Services and Geological Prospeeting	143523
水利、环境和公共设施管理业	Water,Environment and Municipal Engineering Conservancy	283818
居民服务和其他服务业	Resident Services and other Services	0
教育	Education	236348
卫生、社会保障和社会福利业	Health Care, Sports and Social Welfare	13748
文化、体育与娱乐业	Culture,Sport and Recreation	196478
公共管理与社会组织	Public Management and Social Organization	74994
国际组织	International Organization	0

房地产开发企业基本情况

BASIC INFORMATION OF REAL ESTATE DEVELOPMENT ENTERPRISES

单位：个，万元、人

(unit/10000yuan/person)

项 目 Item	企业单位 个数 Number of Enterprises	实收资本 合计 Paid-up Capital	资产合计 Total Assets	从业人员年 平均人数 Average Number of Employees
总 计	386	2997278	19062818	10937
按注册类型	Grouped by Registration Status of Enterprises			
内资	350	2515266	16546321	9918
国有	27	312122	895730	955
集体	3	4200	26385	192
股份合作				
联营				
有限责任公司	210	1312774	10477434	5726
股份有限公司	29	681140	3124085	1332
私营	81	205030	2022687	1713
其他				
外资	36	482012	2516497	1019
港澳台商投资	24	276079	1115104	645
外商投资	12	205933	1401393	374
按隶属关系分	Grouped by Administrative Relationship			
中央	29	374833	1627950	760
市	32	456512	2222785	1453
区（县）	9	116429	733665	579
街道				
镇	4	4200	179509	52
乡	4	34000	403276	157
社区委员会				
村民委员会				
其他	90	2011305	13895634	7936
按资质等级分	Grouped by Aptitude			
一级	10	259707	1201946	846
二级	22	449142	2402148	1209
三级	11	85365	495585	312
四级	1	3000	9150	19
暂定	334	2077134	14274615	7927
其他	8	122930	679375	624
按营业状态分	Grouped by Business Condition			
营业	342	2950693	18760007	10751
停业(歇业)	22	43585	297260	176
筹建	2	3000	5552	10
当年关闭	3	14000		
当年破产				
其他				

房地产开发企业开发情况 REAL ESTATE DEVELOPMENT

单位：万元、平方米

(m²/10000yuan)

项 目 Item		合计 Total		按隶属关系分 Grouped by Administrative Relationship			
		#内资企业 Domestic Investment Enterprises	其中：民间投资 Nongovernmental Investment	#外资 企业 Foreign- funded Enterprises	中央市属 单位 Central and City	地方单位 Local	
计划总投资	Planned Total Investment	18634589	15358767	15141426	3275822	363760	18270829
本年完成投资合计	Investment Completed	2735778	2495053	2447826	240725	75149	2660629
#商品房建设投资	Commercial House	1498838	1378169	1361841	120669	44869	1453969
土地开发投资	Land Development	24253	24075	24035	178	0	24253
土地购置费	Purchase of Land	1147196	1031126	1021458	116070	173529	973667
本年完成投资按用途分	Grouped by Use						
住宅	Residential Buildings	1298566	1147219	1124484	151347	29192	1269374
办公楼	Office	376322	343400	338496	32922	23051	353271
商业营业用房	Commerce Buildings	337207	300938	299201	36269	447	336760
其他	Others	723683	703496	685645	20187	22459	701224
本年土地开发	Land Development This Year						
完成开发土地面积	Land Space Development	2822191	2822191	2795919	0	39522	2782669
购置土地面积	Land Space Purchased	157584	157584	140181	0	17403	140181

经济适用房（2006年） ECONOMIC AND SUITABLE HOUSES

项 目 Item	单 位 Unit	合 计 Total		#住宅 Residential Buildings	
		2006年	2005年	2006年	2005年
完成投资	Investment Completed	万元(10000yuan)	5		5
施工面积	Floor Space Of Buildings Under Construction	平方米(m ²)	70540		70540
竣工面积	Floor Space Of Buildings Completed	平方米(m ²)	70540		70540
施工套数	Sets Of Building Under Construction	套(unit)	529		529
销售面积	Floor Space Of Buildings Sold	平方米(m ²)	66152		66152
销售套数	Sets Of Building Sold	套(unit)	519		519
预售面积	Floor Space Of Buildings Sold In Advance	万平方米(10000m ²)			

商品房 COMMERCIAL HOUSING

项 目 Item		单 位 Unit	2006年	2005年
施工面积	Floor space of Buildings Under Construction	平方米(m ²)	13683685	9471987
# 本年新开工面积	Construction of this year	平方米(m ²)	4211698	2635530
住宅	Residential Buildings	平方米(m ²)	2590596	5281481
竣工面积	Floor Space of Buildings Completed	平方米(m ²)	4631738	2547602
# 住宅	Residential Buildings	平方米(m ²)	2634699	1853087
销售面积	Floor Space of House Sold	平方米(m ²)	3210574	1839115
# 住宅	Residential Buildings	平方米(m ²)	2490022	1480237
销售额	Sales	万元(10000yuan)	3202824	1423957
# 住宅	Residential Buildings	万元(10000yuan)	2412934	1093791
平均销售价格	Average Selling Price	元(yuan)	9975	7743
# 住宅	Residential Buildings	元(yuan)	9690	7389

按行业划分的房地产业主要经济指标

MAIN ECONOMIC INDICATOR FOR REAL ESTATE GROUPED BY SECTOR

单 位：个、人、千元

(unit/person/1000yuan)

项 目 Item	单位数 Unit	年平均人数 Average Number Of Population	资产合计 Total Assets	负债合计 Total Liabilities	实收资本 Paid-up Capital	主营收入 Income Of The Main Products	利润总额 Total Profits
合 计 Total	653	42091	207994433	162671068	32588460	33302453	4205123
房地产开发企业 Property Development Enterprise	386	10937	190628182	149889515	29972779	28868348	3788965
物业管理企业 Estate Management Enterprise	145	22255	4504017	3123111	1205447	2086886	73840
中介服务企业 Intermediary Service Enterprise	21	1431	241289	113640	33728	263664	63929
其他房地产 Others	101	7468	12620945	9544802	1376506	2083555	278389

房屋建筑竣工面积

FLOOR SPACE OF BUILDINGS UNDER CONSTRUCTION AND COMPLETED

单位：平方米

(m²)

项 目 Item	2006年	2005年	占竣工面积 (%) Of Building Completed	
			2006年	2005年
施工总面积 Floor Space of Buildings Under Construction	20615637	16758978		
竣工总面积 Floor Space of Buildings Completed	6450460	3866478		
在竣工总面积中： Of Floor Space of Building Completed				
按隶属关系分 Grouped by Administrative Relationship				
中央市属 Central and City	2233997	1665640	34.6	43.1
地方 Local	4216463	2200838	65.4	56.9
#国有 State-owned	152923	128316	2.4	3.3
集体 Collective-owned	45691	71030	0.7	1.8
房地产开发 Real Estate Development	4631738	2741902		
其中房地产开发按用途分 By Use				
#厂房 Factory Premises				
仓库 Warehouse				
办公室 Office	959675	442935	20.7	16.2
住宅 Family Members Residence	2274956	1744223	49.1	63.6
单身宿舍 Single Dormitory				
教育用房 For Education		120476		4.4
科研用房 For Science and Technology				
医疗用房 For Medical				
商业营业用房 For Commerce	450383	62498	9.7	2.3
礼堂、俱乐部 Hall and Club				
体育馆 Gymnasium				
影剧院 Cinema and Theater				
其他 Others	586981	148784	12.7	5.4
人防 Defence Shelter		43409		1.6
经济适用房 Economic and Suitable Houses		70540		2.6
公寓别墅 Apartment Villa	359743	109037	7.8	4.0

按登记注册类型划分的房地产业主要经济指标

MAIN ECONOMIC INDICATOR FOR REGISTRATION TYPE OF REAL ESTATE GROUPED BY REGISTRATION STATUS

单 位：个、人、千元

(unit/person/1000yuan)

项 目 Item	单位数 Unit	年平均人数 Average Number Of Population	资产合计 Total Assets	负债合计 Total Liabilities
合 计 Total	653	42091	207994433	162671068
按登记注册类型分 Grouped by Registration Status of Enterprises				
内资 Domestic Investment Enterprises	631	39083	181006982.0	141857853.0
国有 State-owned Enterprises	55	4519	8677305.0	4980707.0
集体 Collective-owned Enterprises	38	4517	3982509.0	2296151.0
股份合作 Cooperative Stock Enterprises	6	207	413283.0	377609.0
联营 Joint Owned Enterprises	7	979	453610.0	298497.0
有限责任公司 Limited-liability Corporations	305	16942	111775234.0	93298335.0
股份有限公司 Share Holding Corporations Ltd.	42	2263	32035974.0	22262270.0
私营 Privately operated	149	9493	21751419.0	17036794.0
其他 Others	29	163	1917648.0	1307490.0
外资 Foreign Investment Enterprises	56	3008	26987451.0	20813215.0
港澳台商投资 HongKong,Macaoand Taiwan Funded Enterprises	29	1424	11371344.0	7629835.0
外商投资 Foreign Funded Enterprises	17	1584	15616107.0	13183380.0

按登记注册类型划分的房地产业主要经济指标 (续)
MAIN ECONOMIC INDICATOR FOR REGISTRATION TYPE OF REAL ESTATE
GROUPED BY REGISTRATION STATUS(continued)

单 位：个、人、千元

(unit/person/1000yuan)

项 目 Item		实收资本 Paid-up Capital	主营收入 Income Of The M ain Products	利润总额 Total Profits
合 计	Total	32588460	33302453	4205123
按登记注册类型分	Grouped by Registration Status of Enterprises			
内资	Domestic Investment Enterprises	27556510	29963642.0	3500326.0
国有	State-owned Enterprises	3323260	1084963.0	110237.0
集体	Collective-owned Enterprises	344601	490433.0	76242.0
股份合作	Cooperative Stock Enterprises	14820	67493.0	-1861.0
联营	Joint Owned Enterprises	106898	73492.0	6588.0
有限责任公司	Limited-liability Corporations	13940541	16541429.0	2006958.0
股份有限公司	Share Holding Corporations Ltd.	6893053	5696540.0	534701.0
私营	Privately operated	2327549	5997857.0	738611.0
其他	Others	605788	11435.0	28850.0
外资	Foreign Investment Enterprises	5031950	3338811.0	704797.0
港澳台商投资	HongKong,Macaoand Taiwan Funded Enterprises	2848970	2033050.0	653230.0
外商投资	Foreign Funded Enterprises	2182980	1305761.0	51567.0

主要统计指标解释

全社会固定资产投资 固定资产投资是全社会固定资产再生产的主要手段。通过建造和购置固定资产的活动,国民经济不断采用先进技术装备,建立新兴部门,进一步调整经济结构和生产力的地区分布,增强经济实力,为改善人民物质文化生活创造物质条件,这对我国的社会主义现代化建设具有重要意义。全社会固定资产投资包括固定资产投资、零星固定资产投资、城镇私营、个体经济固定资产投资、城镇和工矿区私人建房和农村固定资产投资。

固定资产投资 包括计划总投资或实际需要的总投资 50 万元及以上的基本建设投资、更新改造投资、国有单位其他投资和城镇集体经济投资。

基本建设投资 是指经有权单位批准,包括在一个总体设计范围内进行建设,由一个或若干个设计文件规定的有内在联系的单项工程所组成的,经济上实行统一核算,行政上有独立组织形式,实行统一管理的基本建设单位建造和购置固定资产的投资。包括:(1)列入中央和各级地方本年基本建设计划的建设项目,以及虽未列入本年基本建设计划,但使用以前年度基本建设结转资金(包括基建库存设备和材料)在本年继续施工的建设项目;(2)本年基本建设计划内投资与更新改造计划内投资结合安排的新建项目和新增生产能力(或工程效益)达到大中型项目标准的扩建项目,以及为改变生产力布局而进行的全厂性迁建项目;(3)国有单位既未列入基本建设计划,也未列入更新改造计划的总投资在 50 万元及以上的新建、扩建、恢复项目和为改变生产力布局而进行的全厂性迁建项目,以及行政、事业单位增建业务用房和生活福利设施的项目。

更新改造投资 是指经有权单位批准,具有独立设计文件或项目建议书,能独立发挥效益的更新改造投资。包括:(1)列入中央和各级地方本年更新改造计划的建设项目,以及虽未列入本年更新改造计划,但使用以前年度更新改造结转资金(包括库存设备和材料)在本年继续施工的建设项目;(2)本年更新改造计划内投资与基本建设计划内投资结合安排的对企、事业单位原有设施进行技术改造或更新的项目,增建主要生产车间、分厂等其新增生产能力(或工程效益)未达到大中型项目标准的项目,以及由于城市环境保护和安全生产的需要而进行的迁建项目;(3)国有企事业单位既未列入基本建设计划也未列入更新改造计划的总投资在 50 万元及以上的属于改建或更新改造性质的建设项目,以及由于城市环境保护和安全生产的需要而进行的迁建项目。

国有单位其他投资 包括国有单位按规定不列入基本建设

计划和更新改造计划管理的固定资产投资。包括(1)用油田维护费和石油开发基金进行的油田维护和开发工程;(2)煤炭、铁矿、森工等采掘采伐业用维简费进行的开拓延伸工程;(3)交通部门用公路养路费对原有公路、桥梁进行的改造工程;(4)商业部门用简易建筑费建造的仓库工程。

城镇集体经济投资 包括县及县以上人民政府所在地建制镇地域内的城镇集体经济单位建造和购置固定资产的投资。

房地产开发投资 包括各种经济类型的房地产开发公司及其他房地产开发单位统一开发的包括统建、代建、拆迁、重建的住宅、厂房、仓库、饭店、宾馆、度假村、写字楼、办公楼等房屋建筑物和配套的服务设施、土地开发工程(如道路、给水、排水、供电、供热、通讯、平整场地等基础设施工程)等开发投资。还包括非房地产开发企业实际从事房地产开发或经营活动的开发投资,不包括单纯的土地交易投资。

零星固定资产投资 是指总投资或实际需要的总投资在 2 万元以上 50 万元以下建设项目建造和购置固定资产的投资。

城镇私营、个体经济投资 是指县及县以上人民政府所在地建制镇地域内的全部城镇私营、个体经济的固定资产投资。城镇私营经济投资包括总投资 2 万元及以上建造和购置固定资产的投资;城镇个体经济投资包括总投资 2000 元及以上建造和购置固定资产的投资。

城镇和工矿区私人建房投资 是指包括市、县城、镇、工矿区所辖范围内的全部私人建房投资,不论其房主是否系本地常住户口均应包括。

农村投资 是指县及县以上人民政府所在地建制镇地域以外的全部农村固定资产投资。包括非农户投资和农户投资。非农户投资包括使用年限一年以上、单位价值 200 元以上的建造和购置固定资产的投资;农户投资包括使用年限一年以上、单位价值 50 元及以上建造和购置固定资产的投资。

固定资产投资的资金来源 根据固定资产投资建设资金来源的不同,分为上年末结余资金、本年资金来源和各项应付款。本年资金来源包括国家预算内资金、国内贷款、债券、利用外资、自筹资金和其他资金等 6 种分类。

国家预算内资金 分为财政拨款和财政安排的贷款两部分。包括中央财政的基本建设基金、专项支出、收回再贷、贴息资金,财政安排的挖潜革新改造和新产品试制支出、城建支出、商业部门简易建筑支出、不发达地区发展基金等基金中用于固定资产投资的资金,地方财政中由国家统筹安排的资金等。

国内贷款 是指报告期企事业单位向银行及非银行金融机

构借入的用于固定资产投资的各种国内借款。国内贷款包括：银行利用自有资金及吸收的存款发放的贷款、上级主管部门拨入的国内贷款、国家专项贷款（包括煤代油贷款、劳改煤矿专项贷款等）、地方财政专项资金安排的贷款、国内储备贷款、周转贷款等。

债券 是指企业（公司）或金融机构通过发行各种债券，筹集用于固定资产投资的资金，包括由银行代理国家专业投资公司发行的重点企业债券和基本建设债券。

利用外资 是指报告期收到的用于固定资产建造和购置的境外资金。包括外商直接投资、对外借款（外国政府贷款、国际金融组织贷款、出口信贷、外国银行商业贷款、对外发行债券和股票）及外商其他投资（包括补偿贸易和加工装配中由外商提供的设备价款、国际租赁）。不包括我国自有外汇资金。国家统借统还的外资，是指由政府出面同外国政府、团体或金融组织签定贷款协议、并负责偿还本息的国外贷款。

自筹资金 是指建设单位报告期收到的，由各地区、各部门及企事业单位筹集用于固定资产投资的预算外资金。包括中央各部门、各级地方和企事业单位的自有资金。股票是指股份制企业通过发行股票筹集用于固定资产投资的资金。

其他资金 是指报告期收到的除以上各种资金之外其他用于固定资产投资的资金。包括社会集资、个人资金、无偿捐赠的资金及其他单位拨入的资金等。

固定资产投资按国民经济行业分 基本建设项目根据建成投产后的主要产品或主要用途划分国民经济行业；一般情况下，一个基本建设项目只能属于一种国民经济行业。更新改造、国有单位其他投资、城镇集体、私营、个体经济根据整个企事业单位的社会经济活动性质来划分国民经济行业；一个企事业单位只能属于一种国民经济行业。

固定资产投资按建设性质分 建设项目的建设性质一般分为新建、扩建、改建、单纯建造生活设施、迁建、恢复和单纯购置。基本建设投资按建设项目划分建设性质，更新改造投资、国有单位其他投资、城镇集体投资按整个企事业单位的建设情况确定建设性质。

新建 一般是指从无到有、“平地起家”开始建设的单位或独立工程。有的单位原有基础很小，经过建设后其新增加的固定资产价值超过原有固定资产价值（原值）三倍以上的也算新建。

扩建 是指为扩大原有产品的生产能力（或工程效益）或为增加新的产品生产能力，而增建主要生产车间（或主要工程）、独立的生产线、分厂的企业；行政事业单位在原单位增建业务用房（如学校增建教学用房、医院增建门诊部或病房、行政机关增建办公楼等）也作为扩建。

改建 是指现有企事业单位不增建主要生产车间、分厂等，而对原有设施进行技术改造或更新（包括相应配套的辅助性生产、生活福利设施）的作为改建；为适应市场变化的需要，而改变企业的主要产品种类，或原有产品生产作业线由于各工序之间能力不平衡，为填平补齐充分发挥原有生产能力而增建不增加本单位主要产品设计能力的车间，也作为改建。

单纯建造生活设施 是指在不扩建、改建生产性工程和业务用房的情况下，单纯建造职工住宅、托儿所、子弟学校、医务室、浴室、食堂等生活福利设施。

固定资产投资按用途分 固定资产投资按用途分为农林牧渔业用、工业建筑业用、商业运输邮电业用、住宅和其他五部分，是研究不同用途的固定资产投资之间比例关系的重要指标。基本建设项目、更新改造限额以上项目、国有单位其他投资、城镇集体投资按单项工程确定，更新改造限额以下项目按项目确定。

固定资产投资按构成成分 固定资产投资活动按其工作内容和实现方式分为建筑安装工程，设备、工具、器具购置，其他费用三个部分。

建筑安装工程（建安工作量） 是指各种房屋、建筑物的建造工程和各种设备、装置的安装工程。包括各种房屋建造工程，各种设备基础和各种工业窑炉的砌筑工程；为施工而进行的各种准备工作和临时工程以及完工后的清理工作；铁路、道路的铺设，矿井的开凿及石油管道的架设等；水利工程；防空地下建筑等特殊工程；各种机械设备的安装工程；为测定安装工程质量，对设备进行的试运行工作等。在安装工程中，不包括被安装设备本身的价值。

设备、工具、器具购置 是指购置或自制达到固定资产标准的设备、工具、器具的价值，固定资产的标准按财政部规定执行。新建及扩建单位的新建车间按照设计和计划要求购置或自制的全部设备、工具、器具，不论是否达到固定资产标准均计入“设备、工具、器具购置”中。

其他费用 是指在固定资产建造和购置过程中发生的，除上述几项以外的各种应摊入固定资产的费用。它包括两种性质的费用，一种是属于增加固定资产的费用，主要有：建设单位管理费，土地、青苗等补偿费，安置补助费，勘察设计费，研究试验费，农林单位牲畜购置费，各种经济林木的营造费，办公和生活家具，器具购置费，引进技术和进口设备项目的其他费用，联合试运转费等；一种是属于不增加固定资产的费用，主要有：土地出让金、施工机械转移费、生产职工培训费、农业开荒费用及报废工程损失费等。

施工项目 是指报告期内曾进行建筑或安装工程施工作业的建设项目。施工项目分为报告期正式施工项目、报告期收尾

项目和以前年度全部停缓建项目。正式施工项目包括报告期内新开工项目、报告期以前开工跨入报告期继续施工的项目以及报告期施工过并在报告期内全部建成投产或停缓建的项目。

新增生产能力或工程效益 是指通过固定资产投资活动而增加的生产能力或工程效益,它是用实物形态表示的固定资产投资成果。新增生产能力的计算,是以能独立发挥生产能力或工程效益的单项工程或建设项目为对象。当建设项目或单项工程建成,经有关部门鉴定合格,正式移交投入生产,即可计算新增生产能力或工程效益。计算新增生产能力或工程效益有以下几种表现形式:1.以建设项目单位工程建成投产后的年生产能力表示。如煤炭开采、石油开采等;2.以建设项目单项工程建成投产后处理原料的能力表示。如选矿工程的处理矿石能力,洗煤厂年洗原煤能力等;3.以新增的主要设备数量或容量表示。如棉纺锭数,发电机组容量等;4.以建筑物容积、容量、面积或长度表示。如水库容量、铁路公路里程等。

新增生产能力或工程效益的数量按设计能力计算。设计能力是指设计文件中规定的在正常情况下能够达到的生产能力,而不论投产后的实际产量如何。以设备数量、建筑物容积、面积、长度等表示的新增生产能力或工程效益,则按建成的实际数量计算。

基础设施投资 基础设施投资包括第二产业中的电力、煤气及水的生产和供应业;第三产业中的水利业、铁路运输、公路运输、管道运输、航空运输、邮电通信、公共服务和环境保护等。

房屋施工面积 是指报告期内施工的全部房屋建筑面积。包括报告期新开工的面积、报告期施工过并在报告期竣工的面积,以及以前年度已停建在报告期继续施工的面积。房屋建筑面积是从房屋外墙线算起的各层平面面积的总和,包括房屋结构(如柱、墙)占用的面积和地下室面积。多层建筑按各自然层面积总和计算,包括房屋内的楼隔层,突出墙面的眺望间、门斗、有柱雨罩的面积。不包括突出墙面结构的构件、艺术装饰等所占的面积,如台阶等。凹阳台、挑阳台按其水平投影面积一半计算建筑面积。

房屋竣工面积 是指在报告期内房屋建筑按照设计要求已全部完工,达到住人和使用条件,经验收鉴定合格(或达到竣工验收标准),正式移交使用单位的建筑面积。

房屋面积竣工率 是指一定时期内房屋竣工面积占同期房屋施工面积的比率。它是从房屋建筑施工速度的角度反映投资效果和建筑业经济效益的指标。

新增固定资产 是指通过投资活动所形成的新的固定资产价值。包括已经建成投入生产或交付使用的工程价值和达到固定资产标准的设备、工具、器具的价值及有关应摊入的费用。它是以价值形式表示的固定资产投资成果的综合指标,可以综合反映不同时期、不同部门、不同地区的固定资产投资成果。



建设项目投产率 是指一定时期内全部建成投产项目个数占同期正式施工项目个数的比率。它是从建设项目建设速度的角度反映投资效果的指标。



海淀区统计年鉴

农业及农村经济

AGRICULTURE AND RURAL ECONOMY



农村经济收支情况总表（集体+自营）
INCOME AND EXPENSES OF RURAL ECONOMY(Collective and Self-support)

单 位 unit	人 口 (人) Population(person)		劳 动 力 (人) Labor force(person)		总 收 入 (万元) Total Income(10000yuan)		总 开 支 (万元) Total Expenses (10000yuan)	
	2006年	2005年	2006年	2005年	2006年	2005年	2006年	2005年
合 计 Total	145975	147621	74700	74530	1434695	1439974	1140197	1161255
山前小计 Before Mountain	77741	78318	38229	36609	895573	946509	710347	768521
四季青 Sijiqing	45689	45260	16378	16366	359264	345936	289250	277691
玉渊潭 Yuyuantan	7731	8026	5264	6021	158807	151585	121050	116254
海淀 Haidian	10396	10496	5520	5508	108337	182488	80472	156687
东升 Dongsheng	13925	14536	8600	8714	269165	266500	219575	217889
山后小计 After Mountain	68234	69294	38404	37921	539122	493465	429850	392734
苏家坨 Sujiatuo	21266	21322	10742	10618	136602	127987	107345	101269
温泉 Wenquan	9859	9916	6629	6621	113250	102953	88716	80238
西北旺 Xibeiwang	25078	25890	13456	12988	211864	192592	172934	156577
上庄 Shangzhuang	12031	12166	7577	7694	77406	69933	60855	54650

单 位 unit	纯 收 入 (万元) Net Income(10000yuan)		人 均 所 得 (元) Per Captia(yuan)		劳 均 所 得 (元) Per Labor Force(yuan)	
	2006年	2005年	2006年	2005年	2006年	2005年
合 计 Total	294498	278719	10385	9773	19782	19355
山前小计 Before Mountain	185226	177988	12534	11892	25488	25441
四季青 Sijiqing	70014	68245	9453	9319	26370	25770
玉渊潭 Yuyuantan	37757	35331	17529	15121	17529	20156
海淀 Haidian	27865	25801	14206	13462	26755	25654
东升 Dongsheng	49590	48611	18621	16989	30151	28339
山后小计 After Mountain	109272	100731	7937	7377	14101	13480
苏家坨 Sujiatuo	29257	26718	7544	6903	14935	13861
温泉 Wenquan	24534	22715	10103	9622	15026	14410
西北旺 Xibeiwang	38930	36015	7814	7266	14562	14483
上庄 Shangzhuang	16551	15283	7112	6615	11292	10460

农村经济收支情况（集体部分）

INCOME AND EXPENSES OF RURAL ECONOMY(Collective)

单 位 unit		总 收 入 (万元) Total Income(10000yuan)		总 开 支 (万元) Total Expenses(10000yuan)	
		2006年	2005年	2006年	2005年
合 计	Total	594856	652918	4361895	489175
山前小计	Before Mountain	522152	585063	382588	440376
四季青	Sijiqing	196550	198009	156100	144413
玉渊潭	Yuyuantan	123498	117962	87694	84674
海淀	Haidian	107726	181892	80126	156306
东升	Dongsheng	94378	87200	58668	54983
山后小计	After Mountain	72704	67855	53597	48799
苏家坨	Sujiatuo	17731	21119	11798	13394
温泉	Wenquan	37622	32057	28950	24466
西北旺	Xibeiwang	11985	9497	8813	6843
上庄	Shangzhuang	5366	5182	4036	4096

单 位 unit		纯 收 入 (万元) Net Income(10000yuan)		人 均 所 得 (元) Per Capita(yuan)		劳 均 所 得 (元) Per Labor Force(yuan)	
		2006年	2005年	2006年	2005年	2006年	2005年
合 计	Total	158671	163743	5059	5450	9886	10794
山前小计	Before Mountain	139564	144687	8329	9053	17839	19367
四季青	Sijiqing	40450	53596	4688	6891	13077	19057
玉渊潭	Yuyuantan	35804	33288	15915	13477	21221	17965
海淀	Haidian	27600	25586	14144	13400	26638	25536
东升	Dongsheng	35710	32217	11724	10202	18983	17017
山后小计	After Mountain	19107	19056	1334	1378	2370	2518
苏家坨	Sujiatuo	5933	7725	1483	1884	2936	3783
温泉	Wenquan	8672	7591	2959	2628	4400	3936
西北旺	Xibeiwang	3172	2654	964	878	1797	1750
上庄	Shangzhuang	1330	1086	509	536	808	847

农村经济收支情况（自营部分）

INCOME AND EXPENSES OF RURAL ECONOMY(Self-support)

单 位 unit	总 收 入 (万元) Total Income(10000yuan)		总 开 支 (万元) Total Expenses(10000yuan)	
	2006年	2005年	2006年	2005年
合 计 Total	839839	787056	704012	672080
山前小计 Before Mountain	373421	361446	327759	328145
四季青 Sijiqing	162714	147927	133150	133278
玉渊潭 Yuyuantan	35309	33623	33356	31580
海淀 Haidian	611	596	346	381
东升 Dongsheng	174787	179300	160907	162906
山后小计 After Mountain	466418	425610	376253	343935
苏家坨 Sujiatuo	118871	106868	95547	87875
温泉 Wenquan	75628	70896	59766	55772
西北旺 Xibeiwang	199879	183095	164121	149734
上庄 Shangzhuang	72040	64751	56819	50554

单 位 unit	纯 收 入 (万元) Net Income(10000yuan)		人 均 所 得 (元) Per Capita(yuan)		劳 均 所 得 (元) Per Labor Force(yuan)	
	2006年	2005年	2006年	2005年	2006年	2005年
合 计 Total	135827	114976	5326	4323	10407	8561
山前小计 Before Mountain	45662	33301	4205	2839	9006	6074
四季青 Sijiqing	29564	14649	4765	2428	13293	6713
玉渊潭 Yuyuantan	1953	2043	1614	1643	2152	2191
海淀 Haidian	265	215	63	62	118	118
东升 Dongsheng	13880	16394	6898	6787	11169	11322
山后小计 After Mountain	90165	81675	6603	5999	11732	10962
苏家坨 Sujiatuo	23324	18993	6061	5019	11999	10078
温泉 Wenquan	15862	15124	7145	6994	10626	10474
西北旺 Xibeiwang	35758	33361	6849	6388	12765	12733
上庄 Shangzhuang	15221	14197	6603	6079	10484	9613

其他农业经济项目情况 OTHER AGRICULTURAL RURAL ECONOMY ITEM

项 目 Item	单 位 unit	2006年	2005年
农业专业合作经济组织 Agricultural professional cooperative economical organization	个(unit)	32	32

乡镇企业基本情况 BASIC STATISTICS OF VILLAGE AND TOWN ENTERPRISES

项 目 Item	单 位 unit	2006年	2005年
乡镇企业数 Number of Enterprises	个(unit)	3262	3423
按登记注册类型分组 Grouped by Registration Status			
私营个体 Private Owned	个(unit)	1909	2742
乡镇企业从业人数 Employees	人(person)	63641	64232
其中：本地工 Local Employees	人(person)	44523	45965
乡镇企业总收入 Total Income	万元(10000yuan)	1005771	996055
其中：集体 Collective	万元(10000yuan)	367922	310032
私营个体 Private Owned	万元(10000yuan)	470649	485894
增加值 Added Value	万元(10000yuan)	236937	228859
乡镇企业利润总额 Total Profits	万元(10000yuan)	71583	72191
其中：集体 Collective	万元(10000yuan)	42242	42112
私营个体 Private Owned	万元(10000yuan)	23535	25680
出口产品交货值 Delivery Product Value of Export	万元(10000yuan)	14977	17488
工业增加值 Industry Added Value	万元(10000yuan)	62699	61303
乡镇企业固定资产原价 Initial Cost of Fixed Assets	万元(10000yuan)	951789	821335
乡镇企业固定资产净值 Net Value of Fixed Assets	万元(10000yuan)	696330	594713

乡镇企业主要经济指标情况

MAJOR ECONOMIC INDICATORS OF VILLAGE AND TOWN ENTERPRISES

单位：个、人、万元

(unit, person, 10000yuan)

项 目 Item	企业个数 Number of Enterprises	从业人员年末数 Employed Person	增加值 Added Value
总 计	3262	63641	236937
按登记注册类型分组	Groped by Registration Status		
内资企业	3255	62932	233994
其中：集体企业	428	27057	138609
股份合作企业	48	2218	8332
联营企业	2	73	390
有限责任公司	116	4655	20907
股份有限公司	5	246	2941
私营企业	1909	27934	62182
其他	747	749	633
港、澳、台商投资企业	2	99	141
外商投资企业	5	610	2802
按国民经济行业分组	Groped by Sector		
农业企业	80	1900	3709
工业	516	18742	62699
其中：采矿业	0	0	0
制造业	516	18742	62699
建筑业	96	3186	11147
其中：资质等级以外企业	4	137	581
交通运输仓储业	539	1333	4040
批发零售业	1048	9050	27745
住宿及餐饮业	285	13237	43468
其中：餐饮业	61	702	1713
社会服务业	183	10455	48769
其他	515	5738	35360

乡镇企业主要经济指标情况 (续1)
MAJOR ECONOMIC INDICATORS OF VILLAGE AND TOWN
ENTERPRISES(continued1)

单位：个、人、万元

(unit, person, 10000yuan)

项 目 Item	总产值 Total Value	营业收入 Operating Income	利润总额 Total Profits
总 计	812849	1005771	71583
按登记注册类型分组	Groped by Registration Status		
内资企业	792856	985411	71675
其中：集体企业	323413	367922	42242
股份合作企业	33167	36321	1827
联营企业	844	3405	21
有限责任公司	81029	86958	1928
股份有限公司	13213	13091	1446
私营企业	334419	470649	23535
其他	6771	7065	676
港、澳、台商投资企业	9055	8112	2
外商投资企业	10938	12248	-94
按国民经济行业分组	Groped by Sector		
农业企业	11395	12257	1855
工业	308745	320718	15582
其中：采矿业	0	0	0
制造业	308745	320718	15582
建筑业	92894	92648	1879
其中：资质等级以外企业	9166	10168	-28
交通运输仓储业	14370	13987	1418
批发零售业	99509	209728	4399
住宿及餐饮业	118227	124192	6943
其中：餐饮业	11260	11827	456
社会服务业	128291	131197	16618
其他	39418	101044	22889

乡镇企业主要经济指标情况 (续2)
MAJOR ECONOMIC INDICATORS OF VILLAGE AND TOWN
ENTERPRISES(continued2)

单位：个、人、万元

(unit, person, 10000yuan)

项 目 Item	净利润 Net Profits	上交税金 Taxes	劳动者报酬 Labor Rewards	资产总额 Total Assets
总 计	63745	40721	81756	2618950
按登记注册类型分组	Groped by Registration Status			
内资企业	63856	39875	80305	2603968
其中：集体企业	36713	21261	45882	1866256
股份合作企业	940	1645	3141	36364
联营企业	20	135	186	1092
有限责任公司	1513	3956	6684	107298
股份有限公司	1429	164	413	28729
私营企业	22554	12691	23080	562780
其他	687	23	919	1449
港、澳、台商投资企业	2	3	151	661
外商投资企业	-113	843	1300	14321
按国民经济行业分组	Groped by Sector			
农业企业	1852	51	1530	24291
工业	14508	14189	24633	456121
其中：采矿业	0	0	0	0
制造业	14508	14189	24633	456121
建筑业	1571	2891	3549	64278
其中：资质等级以外企业	-42	314	295	6747
交通运输仓储业	1371	380	1811	6262
批发零售业	3728	5178	9742	425035
住宿及餐饮业	6154	7654	16356	427075
其中：餐饮业	416	164	843	2608
社会服务业	13128	8790	15594	787578
其他	21423	1588	8541	428310

乡镇企业主要经济指标情况 (续3)
MAJOR ECONOMIC INDICATORS OF VILLAGE AND TOWN
ENTERPRISES(continued3)

单位: 个、人、万元

(unit, person, 10000yuan)

项 目 Item	固定资产原值 Original Value of Fixed Assets	固定资产净值 Net Value of Fixed Assets	负债总额 Total Liabilities	资本金 Capital Funds
总 计	951789	696330	1366913	430235
按登记注册类型分组	Groped by Registration Status			
内资企业	941522	689665	1362428	421706
其中: 集体企业	684054	491503	954056	206427
股份合作企业	15590	8570	21188	13088
联营企业	953	396	593	460
有限责任公司	44504	36929	53063	33363
股份有限公司	2359	1619	17363	8300
私营企业	192752	149430	316094	159584
其他	1310	1218	71	484
港、澳、台商投资企业	0	0	244	412
外商投资企业	10267	6665	4241	8117
按国民经济行业分组	Groped by Sector			
农业企业	4041	3391	5317	1841
工业	226646	160536	233698	107472
其中: 采矿业	0	0	0	0
制造业	226646	160536	233698	107472
建筑业	15423	8977	35780	26494
其中: 资质等级以外企业	1367	1102	1423	5023
交通运输仓储业	5571	3974	3070	3683
批发零售业	103473	80716	289872	99342
住宿及餐饮业	301971	231609	257599	47185
其中: 餐饮业	1346	884	1026	568
社会服务业	188835	126676	359711	72508
其他	105829	80451	181866	71710

农村经济

RURAL ECONOMY

项 目 Item		单 位 Unit	2006年	2005年	2006年为2005年的% 2006 as % of 2005
农业总产值(现价)	Total Yield of Agriculture	万元(10000 yuan)	30260.1	30052.9	100.7
种植业	Planting	万元(10000 yuan)	14838.6	10997.9	134.9
林业	Forestry	万元(10000 yuan)	8960.3	7980.5	112.3
牧业	Animmal Husbandry	万元(10000 yuan)	6023.4	9914.1	60.8
渔业	Fishery	万元(10000 yuan)	437.8	1160.4	37.7
农作物总播种面积	Sown Areas of Farm Crops	公顷(hectare)	2366.3	2625.3	90.1
粮食作物	Grain Crops	公顷(hectare)	966.9	1263.5	76.5
蔬菜作物	Vegetable Crops	公顷(hectare)	946.1	917.2	103.2
其它作物	Others Crops	公顷(hectare)	453.3	444.6	102.0
农产品产量	Output of Farm Products				
粮食	Grain	吨(ton)	4944	6292	78.6
蔬菜	Vegetable	吨(ton)	25771.1	27757.3	92.8
干鲜果品	Dry and Fresh Fruit	吨(ton)	6081.3	6262.6	97.1
畜牧产品生产	Animals Husbandry				
生猪出栏	Slaughtered Fattened Hogs	头(head)	18017	12094	149.0
生猪年末存栏	Livestock on Hand	头(head)	12217	11435	106.8
肉类总产量					
猪、牛、羊肉产量	Yield of Pork,Beef,Mutton	吨(ton)	2176.2	2018.1	107.8
家禽	Meat	吨(ton)	298	283	105.3
禽蛋产量	Yield of Poultry and Eggs	吨(ton)	794	1128	70.4
#鸡蛋	Eggs	吨(ton)	774	713.5	108.5
水产品产量	Aquatic Products	吨(ton)	445.1	966.5	46.1

注：农村经济其他指标、各乡镇基本情况等指标，见农业普查资料汇编。

Other indicators about rural economy and basic information about township are included in agriculture census collection.

主要农作物播种面积和产量 SOWN AREAS AND YIELD OF MAJOR FARM CROPS

项 目 Item	总播种面积 (亩) Total Sown Areas(mu)	粮食作物合计 Total Grain					总产量 (吨) Total Yield(ton)
		播种面积 (亩) Sown Areas(mu)	耕地面积 (亩) Cultivated Areas(mu)	播种亩产 (公斤) Sown Unit Yield(kg)	耕地亩产 (公斤) Cultivated Unit Yield(kg)		
总 计 Total	35495	14504	12529	340.9	394.6	4944	
温泉镇 Wenquan	200						
四季青乡 Sijiqing	60						
海淀乡 Haidian village	428						
东升乡 Dongsheng	1104						
西北旺镇 Xibeiwang	11647	3894	3740	249.6	259.9	972	
上庄镇 Shangzhuang	15091	9334	7648	382.2	466.4	3567	
苏家坨镇 Sujiatuo	6965	1276	1141	317.4	355.0	405	

项 目 Item	秋粮小计 Autumn Grain			1. 稻 谷 Rice			2. 玉 米 Corn		
	播种面积 (亩) Sown Areas(mu)	亩产 (公斤) Unit Yield(kg)	总产量 (吨) Total Yield(ton)	播种面积 (亩) Sown Areas(mu)	亩产 (公斤) Unit Yield(kg)	总产量 (吨) Total Yield(ton)	播种面积 (亩) Sown Areas(mu)	亩产 (公斤) Unit Yield(kg)	总产量 (吨) Total Yield(ton)
总 计 Total	13009	351.3	4570	3849	432.1	1663	7562	349.5	2643
温泉镇 Wenquan									
四季青乡 Sijiqing									
海淀乡 Haidian village									
东升乡 Dongsheng									
西北旺镇 Xibeiwang	3546	250.7	889	50	480.0	24	2736	275.2	753
上庄镇 Shangzhuang	8187	400.2	3276	3018	448.0	1352	4516	405.0	1829
苏家坨镇 Sujiatuo	1276	317.4	405	781	367.5	287	310	196.8	61

项 目 Item	3.其他秋粮 Other Autumn Grain		蔬 菜 Vegetable	
	播种面积 (亩) Sown Areas(mu)	总产量 (吨) Total Yield(ton)	播种面积 (亩) Sown Areas(mu)	总产量 (吨) Total Yield(ton)
总 计 Total	1598	264	14191	25771.1
温泉镇 Wenquan			194	353
四季青乡 Sijiqing			60	236.5
海淀乡 Haidian village			428	966.6
东升乡 Dongsheng			1104	3611
西北旺镇 Xibeiwang		760	6520	8824.4
上庄镇 Shangzhuang		653	4458	9086.9
苏家坨镇 Sujiatuo		185	1427	2692.7

蔬菜播种面积及产量

SOWN AREAS AND YIELD OF VEGETABLE

项 目 Item	播种面积 (亩) Sown Areas(mu)	亩产 (公斤) Unit Yield(kg)	总产量 (吨) Total Yield(ton)
总 计	Total	14191	25771.1
叶菜类	Vegetable with Leaf	6851	12829.4
大白菜	Chinese Cabbage	1518	3529.4
小白菜	Pakchoi		
其 它	Others	5333	1401.1
茄果菜类	Aggplant and Fruit-vegetable	2150	4253.9
茄 子	Aggplant	607	1781.7
西红柿	Tomato	1396	2145.7
其 它	Others	147	1204.1
瓜菜类	Melon-vegetable	1962	3974.6
南 瓜	Pumpkin		
黄 瓜	Cucumber	1638	2096.7
其 它	Others	324	1667.3
块根、块茎菜类	Vegetable with Lump-root or Bine	500	954.3
萝 卜	Radish	326	2091.4
芥 菜	Shepherd's-purse		
其 它	Others	174	1566.1
菜用豆类	Vegetable-bean	1194	1141.1
四季豆	Kidney Bean	782	913.2
豇 豆	Cowpea	286	1012.2
其 它	Others	126	1091.3
葱蒜类	Onion and Garlic	450	687.5
葱	Onion	242	1560.7
蒜	Garlic	153	1390.8
其 它	Others	55	1763.6
水生菜类	Aquatic Vegetable	699	732.6
莲 藕	Lotus	397	1084.6
茭 白	Cane Shoot		
其 它	Others	302	1000.0
其它蔬菜类	Others	2	3.0
食用菌	Edible Mushrooms	383	3119.3

果园面积及果品产量 AREA OF ORCHARDS AND YIELD OF

单位：亩、吨

(mu,ton)

项目 Item	总计 Total	温泉镇 Wenquan	四季青乡 Sijiqing	海淀乡 Haidian Village	东升乡 Dong sheng	西北旺镇 Xibei wang	上庄镇 Shang zhuang	苏家坨镇 Sujiatuo
果园面积 Orchard Area	20377	1461	2612	90		5495	1930	8789
苹果 Apple	1512	50	8			200	222	1032
梨 Pear	239		14				20	205
桃 Peach	5965	30	924	70		1589	248	3104
葡萄 Grape	248	30	37	4		8	103	66
干鲜果总产量 Output of Dry and Fresh Fruit	6081.3	176.7	584.5	86.5		791	557.8	3884.8
# 干果 Dry Fruit	2							2
鲜果 Fresh Fruit	6079.3	176.7	584.5	86.5		791	557.8	3882.8
苹果 Apple	1439.6	4.5	5.6			60	180	1189.5
梨 Pear	130		4.5				8	117.5
桃 Peach	2886.3	15	431.7	70		659	94.5	1616.1
葡萄 Grape	92.6	9	30	6		2.4	28.7	16.5
柿子 Persimmon	185.5	8.1		1			129.4	47
鲜杏 Fresh Apricot	589.4	6.7	3.3	1		25	0.9	552.5
红果	2	2						
鲜枣 Fresh Chinese Date	177.8	26.2		1		18.6	113	19
李子 Plum	128.3	13	12	2.5		5	1.8	94
樱桃 Cherry	444.3	92.2	93.9	5		21	1.5	230.7
猕猴桃 Chinese Gooseberry								
其他 Other	3.5		3.5					

林业生产 FORESTRY PRODUCTION

单位：公顷

(hectare)

项目 Item	本年	育苗面积		零星植树 (万株) Odd Planting (10 000 plants)	木材采伐 (立方米) Timber Cut(stere)	成林抚育面积 Raising Areas
	造林面积 Build Forestry Areas	Raise Seedlings Areas	本年新育 Newly Raising This Year			
总计 Total	132.92	1041.87	2.26	3.31	4440.53	5943.26
温泉镇 Wenquan	45.8	229.53	2.26	1.35	507.12	116
四季青乡 Sijiqing	27.46				284.4	1491.46
海淀乡 Haidian village	6.66	6.93			155.65	437.06
东升乡 Dongsheng					545.49	434.92
西北旺镇 Xibeiwang		268.74			827.88	1030.56
上庄镇 Shangzhuang	47.4	414.6			1825.06	958.4
苏家坨镇 Sujiatuo	5.6	122.07			288.27	1141.53
妙峰山林场 Miaofeng Hill					6.66	333.33

主要统计指标解释

农林牧渔业总产值 是以货币表现的农林牧渔业的全部产品总量和对农林牧渔业生产活动进行的各种支持性服务活动的价值。

有效灌溉面积 指具有一定的水源，地块比较平整，灌溉工程或设备已经配套，在一般年景下当年能够进行正常灌溉的耕地面积。

乡村从业人员 指乡村人口中 16 岁以上实际参加生产经营活动并取得实物或货币收入的人员，既包括劳动年龄内经常参加劳动的人员，也包括超过劳动年龄但经常参加劳动的人员。但不包括户口在家的在外学生、现役军人和丧失劳动能力的人，也不包括待业人员和家务劳动者。从业人员年龄为 16 岁以上。从业人员按从事主业时间最长(时间相同按收入)分为农业从业人员、工业从业人员、建筑业从业人员、交通运输及邮电通讯业从业人员、批零贸易及餐饮业从业人员、其它从业人员。

设施农业 是指以工厂化生产方式，建造人工设施，改变气候条件，提高农作物抵御自然灾害的能力，改良生物特性，

使作物实现错季或反季节生产，达到农作物均衡生产的目的。包括温室、大棚和中小棚。

播种面积 指实际播种或移植有农作物的面积，凡是实际种植有农作物的面积不论种植在耕地上还是非耕地上，也不论面积大小，均应统计。按标准亩口径统计。

农作物总播种面积 指全年各季各种农作物播种面积的总和。

农作物总播种面积 = 上年秋冬播作物面积 + 本年春播作物面积 + 本年夏播作物面积 = 本年夏收作物播种面积 + 本年秋收作物播种面积



期初(末)畜禽存栏头(只)数 是指本期(报告期)期初(末)，农村与城市的全部畜禽存栏头(只)数。除科学研究单位专门用于试验研究的牲畜和军马以外，农村各种合作经济组织和国有农场、农民、机关团体、学校、工矿企业、部队等单位以及城镇居民饲养的各种畜禽，不分大小、公母、品种、用途，一律包括在内。专业运输组织的运输用牲畜也应包括在内。但商业部门库存的和运输途中的活牲畜不进行统计。



海淀区统计年鉴

工业

INDUSTRY



工业企业主要经济指标

MAIN ECONOMIC INDICATORS OF INDUSTRIAL ENTERPRISES

单位：万元

(10000 yuan)

项 目 Item		企业 单位数(个) Number of Enterprises (unit)	亏损 Loss	工业 总产值 (当年价格) Gross Output Value of Industry (at current price)	工业销售 产值 (当年价格) Industrial Sales Value (at current price)	全部职工年 平均人数 (人) Yearly Average Workers and Staff(person)
总 计	Total	1146	217	9381025	9308626	143353
按隶属关系	Grouped by Administrative Relationship					
中央	Central	207	49	1770050	1764845	34597
市	City	132	26	1106059	1072241	25150
区(县)	District(County)	48	11	251811	264631	4503
街道	Street	13	3	44194	42947	1707
镇	Town	18	0	35542	36281	3275
乡	Village	4	0	10387	10093	460
社区委员会	Committee of the Community	0	0	0	0	0
村民委员会	Committee of the Villagers	6	0	6273	6537	380
其他	Others	718	128	6156710	6111051	73281
按注册类型	Grouped by Registration Status					
内资	Domestic Investment Enterprises	952	168	580371	570022	11126
国有	State-owned	171	47	555572	524337	23670
集体	Collective-owned	43	3	84544	81489	4042
股份合作	Share Holding	25	3	45316	44870	2524
联营	Joint Owned	6	1	5223	5229	223
有限责任公司	Limited-liability Corporations	431	71	2082005	2052739	43437
股份有限公司	Share Holding Corporations Ltd.	52	8	2196244	2158262	22241
私营	Private Owned	224	35	834802	833293	15118
其他	Others	0	0	0	0	0
外资	Foreign Investmen Enterprises	194	49	3577318	3608407	32098
港澳台商投资	Hongkong,Macao and Taiwan Funded Enterprises	53	16	2228956	2228704	11070
外商投资	Foreign Funded Enterprises	141	33	1348362	1379702	21028

工业企业主要经济指标 (续1)

MAIN ECONOMIC INDICATORS OF INDUSTRIAL ENTERPRISES(continued1)

单位: 万元

(10000 yuan)

项 目 Item	工业增加值 (生产法) Added Value of Industry	流动资产 合计 Total Liquid Assets	流动资产年 平均余额 Average Liquid Assets	固定资产 合计 Total Fixed Assets	本年折旧 Depreciation in the Year	
总 计	Total	2192835	8471722	8087229	2320042	172689
按隶属关系	Grouped by Administrative Relationship					
中央	Central	427406	2439726	2333142	860349	55321
市	City	287542	1047098	1001828	396496	34762
区(县)	District(County)	85616	306181	277239	153582	8706
街道	Street	14466	18985	19836	11441	1211
镇	Town	11082	37150	36202	20236	1660
乡	Village	1695	6925	5388	948	144
社区委员会	Committee of the Community	0	0	0	0	0
村民委员会	Committee of the Villagers	1851	4850	4480	921	143
其他	Others	1363177	4610806	4409114	876069	70743
按注册类型	Grouped by Registration Status					
内资	Domestic Investment Enterprises					
国有	State-owned	142178	618841	594260	185391	12329
集体	Collective-owned	191745	794238	769623	326429	25564
股份合作	Share Holding	24440	94390	87441	28090	2021
联营	Joint Owned	12483	45969	38113	11340	1129
有限责任公司	Limited-liability Corporations	2317	8266	8059	1533	138
股份有限公司	Share Holding Corporations Ltd.	546638	2591210	2448834	598956	41064
私营	Private Owned	394878	2031057	1998663	742197	43585
其他	Others	249276	623278	591867	145364	9785
其他	Others	0	0	0	0	0
外资	Foreign Investmen Enterprises					
港澳台商投资	Hongkong,Macao and Taiwan Funded Enterprises	771058	2283313	2144629	466133	49403
外商投资	Foreign Funded Enterprises	396353	1058048	980110	139614	14321
外商投资	Foreign Funded Enterprises	374705	1225265	1164519	326519	35082

工业企业主要经济指标 (续2)

MAIN ECONOMIC INDICATORS OF INDUSTRIAL ENTERPRISES(continued2)

单位: 万元

(10000 yuan)

项 目 Item		资产总计 Total Assets	负债合计 Total Liabilities	实收资本 Contributed Capital	主营业务收入 Business Income of the Main Products
总 计	Total	13265295	7342519	5922777	11560675
按隶属关系	Grouped by Administrative Relationship				
中央	Central	4272903	2182744	2090159	2179674
市	City	1675900	908362	767538	1216385
区(县)	District(County)	553976	312052	241924	376565
街道	Street	40799	20580	20219	43805
镇	Town	62861	33922	28939	39479
乡	Village	8133	4284	3849	9796
社区委员会	Committee of the Community	0	0	0	0
村民委员会	Committee of the Villagers	6550	3019	3531	6537
其他	Others	6644173	3877555	2766618	7688434
按注册类型	Grouped by Registration Status				
内资	Domestic Investment Enterprises	1031754	539741	492013	689832
国有	State-owned	1259967	770821	489146	616592
集体	Collective-owned	151274	98734	52540	88144
股份合作	Share Holding	64322	36069	28253	47474
联营	Joint Owned	10684	7944	2740	5458
有限责任公司	Limited-liability Corporations	4159348	2116699	2042649	2449403
股份有限公司	Share Holding Corporations Ltd.	3778724	1928213	1850511	2719648
私营	Private Owned	893216	438926	454290	971606
其他	Others	0	0	0	0
外资	Foreign Investmen Enterprises	2947760	1945112	1002648	4662351
港澳台商投资	Hongkong,Macao and Taiwan Funded Enterprises	1260108	1045229	214879	3194405
外商投资	Foreign Funded Enterprises	1687653	899883	787769	1467946

工业企业主要经济指标 (续3)

MAIN ECONOMIC INDICATORS OF INDUSTRIAL ENTERPRISES(continued3)

单位: 万元

(10000 yuan)

项 目 Item		主营业务成本 Core Business Cost	营业费用 Operation Cost	主营业务税金 及附加 Core Business Tax and Extra Charges	管理费用 Overhead Expenses	税金 Tax
总 计	Total	9693762	752128	36808	771556	16586
按隶属关系	Grouped by Administrative Relationship					
中央	Central	1801841	65531	8104	204423	9356
市	City	989480	61491	5564	110630	2049
区(县)	District(County)	311958	23001	1252	29694	468
街道	Street	35597	3738	253	5141	103
镇	Town	34630	1313	311	2963	84
乡	Village	8466	490	25	762	18
社区委员会	Committee of the Community	0	0	0	0	0
村民委员会	Committee of the Villagers	5560	185	37	285	6
其他	Others	6506231	596378	21262	417660	4503
按注册类型	Grouped by Registration Status					
内资	Domestic Investment Enterprises	574736	34988	3148	56596	1426
国有	State-owned	532694	14593	3294	106386	1507
集体	Collective-owned	74261	4252	574	7236	123
股份合作	Share Holding	39400	2137	230	6002	131
联营	Joint Owned	4294	179	54	809	6
有限责任公司	Limited-liability Corporations	1980170	143927	11319	204702	9100
股份有限公司	Share Holding Corporations Ltd.	2333924	114271	12594	165634	2576
私营	Private Owned	782613	70518	3417	75192	821
其他	Others	0	0	0	0	0
外资	Foreign Investmen Enterprises	3946407	402252	5325	205594	2321
港澳台商投资	Hongkong,Macao and Taiwan Funded Enterprises	2825461	296494	3811	91340	430
外商投资	Foreign Funded Enterprises	1120946	105757	1514	114254	1891

工业企业主要经济指标 (续4)

MAIN ECONOMIC INDICATORS OF INDUSTRIAL ENTERPRISES(continued4)

单位: 万元

(10000 yuan)

项 目 Item		财务费用 Financial Expenses	营业利润 Operating Profits	利润总额 Total Profits	应交所得税 Income Tax Payable	亏损企业亏 损额 Deficit of Loss-making Enterprises
总 计	Total	75398	343247	577946	66136	-85695
按隶属关系	Grouped by Administrative Relationship					
中央	Central	27244	91452	140976	22182	-27168
市	City	6712	57490	109709	13844	-7224
区(县)	District(County)	5717	10611	30185	2019	-3103
街道	Street	66	829	1069	449	-354
镇	Town	391	1338	1609	573	0
乡	Village	66	331	334	76	0
社区委员会	Committee of the Community	0	0	0	0	0
村民委员会	Committee of the Villagers	8	462	690	95	0
其他	Others	35194	180735	293373	26900	-47846
按注册类型	Grouped by Registration Status					
内资	Domestic Investment Enterprises	6575	20877	40526	4667	-5227
国有	State-owned	1551	-22354	29075	7898	-8993
集体	Collective-owned	1400	2921	4833	1038	-157
股份合作	Share Holding	169	2214	2785	460	-25
联营	Joint Owned	74	161	172	97	-16
有限责任公司	Limited-liability Corporations	23137	109105	143748	16634	-36853
股份有限公司	Share Holding Corporations Ltd.	37432	73943	173827	14123	-3082
私营	Private Owned	1992	42779	50816	6416	-3148
其他	Others	0	0	0	0	0
外资	Foreign Investmen Enterprises	9644	134478	172689	19471	-33421
港澳台商投资	Hongkong,Macao and Taiwan Funded Enterprises	201	10943	37501	1625	-6704
外商投资	Foreign Funded Enterprises	9443	123535	135188	17845	-26716

工业企业主要经济指标 (续5)

MAIN ECONOMIC INDICATORS OF INDUSTRIAL ENTERPRISES(continued5)

单位: 万元

(10000 yuan)

项 目 Item		利税总额 Total Profits and Taxes	本年应付工资 总额 Total Wages Payable	本年应付福利 费总额 Total Welfares Payable	本年应交 增值税 Value-added Tax Payable
总 计	Total	926360	588692	66773	295021
按隶属关系		Grouped by Administrative Relationship			
中央	Central	216187	146939	18837	57751
市	City	148835	92764	13183	31513
区 (县)	District(County)	52769	19307	1954	20864
街道	Street	3026	3875	432	1601
镇	Town	4239	3949	442	2235
乡	Village	624	633	116	247
社区委员会	Committee of the Community	0	0	0	0
村民委员会	Committee of the Villagers	1169	471	62	435
其他	Others	499513	320754	31748	180375
按注册类型		Grouped by Registration Status			
内资	Domestic Investment Enterprises	63020	40324	5274	17920
国有	State-owned	45362	86717	12041	11484
集体	Collective-owned	9572	7829	1057	4043
股份合作	Share Holding	5173	4861	610	2027
联营	Joint Owned	556	669	136	324
有限责任公司	Limited-liability Corporations	239156	143773	18639	74989
股份有限公司	Share Holding Corporations Ltd.	247937	111116	14781	58940
私营	Private Owned	82448	48276	5479	27394
其他	Others	0	0	0	0
外资	Foreign Investmen Enterprises	296156	185451	14030	115821
港澳台商投资	Hongkong,Macao and Taiwan Funded Enterprises	102103	95061	5397	60361
外商投资	Foreign Funded Enterprises	194054	90390	8634	55460

工业企业经济效益指标

INDICATORS ON ECONOMIC DEFICIENCY OF INDUSTRIAL ENTERPRISES

项 目 Item		单 位 unit	2006年	2005年	比2005年 增长%
企业单位数	Number of Enterprises	个(unit)	1146	1198	-4.3
#亏损企业数	#Loss-making Enterprises	个(unit)	217	255	-14.9
亏损面	Loss-making Enterprises as of Total	% (%)	18.9	21.3	
产品销售收入(主营)	Sales Revenue	万元(10000yuan)	11560675	9733662	18.8
利润总额	Total Profits	万元(10000yuan)	577946	448311	28.9
税金总额	Total Taxes	万元(10000yuan)	348414	304189	14.5
#应交增值税	# Value-added Tax Payable	万元(10000yuan)	295021	263940	11.8
亏损企业亏损额	Deficit of Loss-making Enterprises	万元(10000yuan)	-85695	-105992	-19.1
资产总计	Total Assets	万元(10000yuan)	13265295	11138137	19.1
流动资产平均余额	Average Balance of Circulating Funds	万元(10000yuan)	8087229	6763261	19.6
负债总计	Total Liabilities	万元(10000yuan)	7342519	6244369	17.6
产品销售率	Proportion of Products Sold	% (%)	99.2	95.7	
资产负债率	Assets-liabilities Ratio	% (%)	55.4	56.1	
流动资产周转次数	Turnover Rate of Circulating Assets	次(time)	1.4	1.4	-0.7
总资产贡献率	Rate of Total Property Contribution	% (%)	7.4	7.2	
成本费用利润率	Rate of Profit Based on The Cost of Production and Expenses	% (%)	5.1	4.7	
劳动生产率	Labour Productivity	元/人(yuan/person)	152967	135032.4	13.3
增加值率	Added Value Rate	% (%)	23.4	22.8	
资本保值增值	Maintenance and Appreciation of Assets Value	% (%)	120.9	110.7	
综合效益指数	Aggregate Effectiveness Index	% (%)	183.0	166.6	

产值利润领先行业

ONE-UP INDUSTRIES IN PROFITS AND OUTPUT VALUE

单位：万元

(10000 yuan)

项 目 Item	2006年
工业总产值	Gross Output Value
电子计算机制造	Electronic Computer Manufacturing 3067129
通信设备制造	Communication Equipment Manufacturing 359360
电子器件制造	Electronic Device Manufacturing 501650
环保、社会公共安全及其他专用设备制造	Environmental Protection,Social Safety and Dedicated Device Manufacturing 405811
通用仪器仪表制造	Universal Instrument Manufacturing 410085
风机、衡器、包装设备等通用设备制造	Blower Fan,Weighing Apparatus,Packing Device Manufacturing 315604
基础化学原料制造	Raw Chemical Materials Manufacturing 268600
输配电及控制设备制造	Transmission and Distribution,Control Equipment Manufacturing 253410
精炼石油产品的制造	Reined Petroleum product Manufacturing 278206
其他电子设备制造	Other Electronic Apparatus Manufacturing 231438
利润总额	Total Profits
电子计算机制造	Electronic Computer Manufacturing 44417
通用仪器仪表制造	Universal Instrument Manufacturing 62484
通信设备制造	Communication Equipment Manufacturing 49200
电子器件制造	Electronic Device Manufacturing 47592
环保、社会公共安全及其他专用设备制造	Environmental Protection,Social Safety and Dedicated Device Manufacturing 30929
输配电及控制设备制造	Transmission and Distribution,Control Equipment Manufacturing 31905
基础化学原料制造	Raw Chemical Materials Manufacturing 21862
水泥及石膏制品制造	Cement and Gymsums Product Manufacturing 16290
饲料加工	Feed processing 12658
陶瓷制品制造	Porcelain and Ceramics Product Manufacturing 12944

信息产品制造业

INFORMATION PRODUCT MANUFACTURING

单位：万元

(10000 yuan)

项 目 Item	工业总产值(当年价格) Gross Output Value of Industry(Current Price)	利润总额 Total Profits
通信设备制造	359360	49200
雷达及配套设备制造	6107	652
广播电视设备制造	84964	8974
电子计算机制造	3067129	44417
电子器件制造	501650	47592
电子元件制造	19053	988
家用视听设备制造	38639	3125
其他电子设备制造	231438	11868

主要工业产品产量

OUTPUT OF MAIN INDUSTRIAL PRODUCTS

项 目 Item	单 位 Unit	本年生产(实物量) Output of the year
发电量	万千瓦小时(10000kw-h)	1956
啤酒	千升(kiloliter)	144982
纱	吨(ton)	291
初级形态的塑料(塑料树脂及其聚物)	吨(ton)	35501
合成洗涤剂	吨(ton)	11957
化学药品原药(化学原料药)	吨(ton)	1145
中成药	吨(ton)	300
橡胶轮胎外胎	条(piece)	1623686
粗钢	吨(ton)	3193
钢材	吨(ton)	4200
棒材	吨(ton)	269
盘条(线材)	吨(ton)	46
金属切削机床	台(set)	297
冷柜(含冷冻箱、冷藏箱、展示柜)	台(set)	2345
房间空气调节器	台(set)	0
载波通信设备	台(set)	0
光通信设备	台(set)	84272
程控交换机	线(set)	1053694
电话单机	台(set)	17614
移动通信手持机(手机)	台(set)	517661
微型电子计算机	台(set)	7231468
集成电路	万块(10000 unit)	71301
照相机	台(set)	492482

工业企业按总资产排序

序位	企业名称	序位	企业名称
1	联想控股有限公司	26	中电广通股份有限公司
2	联想(北京)有限公司	27	北京特新大唐供热有限责任公司
3	同方股份有限公司	28	北京大北农科技集团有限责任公司
4	蓝星化工新材料股份有限公司	29	港湾网络有限公司
5	北新集团建材股份有限公司	30	博世力士乐(北京)液压有限公司
6	安泰科技股份有限公司	31	北京和利时系统工程股份有限公司
7	航天信息股份有限公司	32	北京四通新技术产业有限公司
8	中电通信科技有限责任公司	33	北京光华无线电厂
9	北京首创轮胎有限责任公司	34	长峰科技工业集团公司
10	远大空调有限公司	35	北京航天长峰股份有限公司
11	北京信威通信技术股份有限公司	36	北京新立机械厂(国营第六九九厂)
12	清华同方威视技术股份有限公司	37	北京卫星制造厂
13	北京中科三环高技术股份有限公司	38	北京大唐高鸿数据网络技术有限公司
14	紫光股份有限公司	39	清华同方环境有限责任公司
15	中国电力科学研究院	40	北京市液化石油气公司
16	大唐微电子技术有限公司	41	北京亚都科技股份有限公司
17	北京新奥特集团有限公司	42	紫光通讯科技有限公司
18	北京四方继保自动化股份有限公司	43	北京石油机械厂
19	中国大恒(集团)有限公司	44	北京无线电厂
20	北京三元食品股份有限公司	45	北京瑞斯康达科技发展有限公司
21	北京发那科机电有限公司	46	清华同方人工环境有限公司
22	大恒新纪元科技股份有限公司	47	北京康得投资有限公司
23	航天东方红卫星有限公司	48	北京青云航空仪表有限公司
24	瑞萨半导体(北京)有限公司	49	北京新风机械厂
25	中国石油化工股份有限公司长城润滑油分公司	50	北京兴华机械厂

工业企业按销售收入排序

序位	企业名称	序位	企业名称
1	联想(北京)有限公司	26	北京华源亚太科技有限责任公司
2	同方股份有限公司	27	北京新立机械厂(国营第六九九厂)
3	蓝星化工新材料股份有限公司	28	博世力士乐(北京)液压有限公司
4	中国石油化工股份有限公司长城润滑油分公司	29	北京宝龙达信息技术股份有限公司
5	远大空调有限公司	30	北京华旗资讯数码科技有限公司
6	紫光股份有限公司	31	北京精电蓬远电子有限公司
7	航天信息股份有限公司	32	北京百慕航材高科技股份有限公司
8	清华同方威视技术股份有限公司	33	中国电力科学研究院
9	瑞萨半导体(北京)有限公司	34	北京新风机械厂
10	北京发那科机电有限公司	35	北京首创轮胎有限责任公司
11	中国大恒(集团)有限公司	36	中电通信科技有限责任公司
12	安泰科技股份有限公司	37	北京四方继保工程技术有限公司
13	北京四方继保自动化股份有限公司	38	北京石油机械厂
14	奥林巴斯(北京)科技有限公司	39	北京大北农科技集团有限责任公司
15	大唐微电子技术有限公司	40	北京大恒创新技术有限公司
16	北新集团建材股份有限公司	41	北京北大方正电子有限公司
17	北京三元食品股份有限公司	42	北京瑞斯康达科技发展有限公司
18	北京讯宜创新电子有限公司	43	北京中恒讯视科技发展有限公司
19	航天东方红卫星有限公司	44	北京和利时系统工程股份有限公司
20	北京中科三环高技术股份有限公司	45	清华同方人工环境有限公司
21	清华同方环境有限责任公司	46	东陶机器(北京)有限公司
22	北京信威通信技术股份有限公司	47	北京市液化石油气公司
23	北京北纬机电技术有限公司	48	北京四通新技术产业有限公司
24	北京研华兴业电子科技有限公司	49	曙光信息产业(北京)有限公司
25	北京巨龙东方国际信息技术有限责任公司	50	北京纽曼理想数码科技有限公司

工业企业按利润总额排序

序位	企业名称	序位	企业名称
1	北京发那科机电有限公司	26	北京宝龙达信息技术股份有限公司
2	北京信威通信技术股份有限公司	27	大恒新纪元科技股份有限公司
3	蓝星化工新材料股份有限公司	28	北京同仁堂健康药业有限公司
4	航天信息股份有限公司	29	北京东陶有限公司
5	同方股份有限公司	30	北京全四维动力科技有限公司
6	大唐微电子有限公司	31	北京中燃伟业燃气有限公司
7	港湾网络有限公司	32	北京海蓝科技开发有限责任公司
8	清华同方威视技术股份有限公司	33	北京时代之峰科技有限公司
9	北新集团建材股份有限公司	34	北京航天石化技术装备工程公司
10	安泰科技股份有限公司	35	北京青云航空仪表有限公司
11	远大空调有限公司	36	北京科兴生物制品有限公司
12	北京四方继保自动化股份有限公司	37	清华同方环境有限责任公司
13	北京大北农科技集团有限责任公司	38	北京中标方圆防伪技术有限公司
14	联想(北京)有限公司	39	北京周林频谱科技有限公司
15	航天东方红卫星有限公司	40	北京唐智科技发展有限公司
16	中国纺织化纤工程总公司	41	北京中科大洋科技发展股份有限公司
17	北京瑞斯康达科技发展有限公司	42	中国大恒(集团)有限公司
18	东陶机器(北京)有限公司	43	北京四方继保工程技术有限公司
19	北京和利时系统工程股份有限公司	44	北京北大维信生物科技有限公司
20	博世力士乐(北京)液压有限公司	45	北京科锐配电自动化股份有限公司
21	北京四方同创保护与控制设备有限公司	46	紫光股份有限公司
22	北京和协航电科技有限公司	47	北京三元食品股份有限公司
23	中国标准技术开发公司	48	北京凯创汽车零部件有限公司
24	北京双鹭药业股份有限公司	49	北京研华兴业电子科技有限公司
25	北京中科三环高技术股份有限公司	50	北京大唐高鸿数据网络技术有限公司

主要统计指标解释

工业 指从事自然资源的开采,对采掘品和农产品进行加工和再加工的物质生产部门。具体包括:(1)对自然资源的开采,如采矿、晒盐、森林采伐等(但不包括禽兽捕猎和水产捕捞);(2)对农副产品的加工、再加工,如粮油加工、食品加工、扎花、纺织、制革等;(3)对采掘品的加工、再加工,如炼铁、炼钢、化工生产、石油加工、机器制造、木材加工等,以及电力、自来水、煤气的生产和供应等;(4)对工业品的修理、翻新,如机器设备的修理、交通运输工具(包括小卧车)的修理等。

1984年以前农村的村及村以下办工业归属农业,1984年以后划归工业。

轻工业 指主要提供生活消费品和制作手工工具的工业。按其所使用的原料不同,可分为两大类:(1)以农业为原料的轻工业,是指直接或间接以农产品为基本原料的轻工业。主要包括食品制造、饮料制造、烟草加工、纺织、缝纫、皮革和毛皮制作、造纸以及印刷等工业;(2)以非农产品为原料的轻工业,是指以工业品为原料的轻工业。主要包括文教体育用品、化学药品制造、合成纤维制造、日用化学制品、日用玻璃制品、日用金属制品、手工工具制造、医疗器械制造、文化和办公用机械制造等工业。

重工业 是指为国民经济各部门提供物质技术基础的主要生产资料的工业。按其生产性质和产品用途,可以分为下列三类:(1)采掘(伐)工业,是指对自然资源的开采,包括石油开采、煤炭开采、金属矿开采、非金属矿开采和木材采伐等工业;(2)原材料工业,指向国民经济各部门提供基本材料、动力和燃料的工业。包括金属冶炼及加工、炼焦及焦炭化学、化工原料、水泥、人造板以及电力、石油和煤炭加工等工业;(3)加工工业,是指对工业原材料进行再加工制造的工业。包括装备国民经济各部门的机械设备制造工业、金属结构、水泥制品等工业,以及为农业提供的生产资料如化肥、农药等工业。

根据上述划分原则,修理业中以重工业产品为修理作业对象的划为重工业,反之划为轻工业。

工业总产值 是以货币表现的工业在一定时期内生产的已出售或可供出售工业产品总量,它反映一定时期内工业生产的总规模和总水平。它包括:在本企业内不再进行加工,经检验、包装入库(规定不需包装的产品除外)的成品价值,工业性作业价值,自制半成品、在产品期末初差额价值。工业总产值采用“工厂法”计算,即以工业作业为一个整体,按企业生产活动的最终成果来计算,企业内部不允许重复计算,不能把企业内部各个车间(分厂)生产的成果相加。但在企业之间、行业

之间、地区之间存在着重复计算。

轻重工业总产值的划分也是按“工厂法”计算的,即一个工业企业在正常情况下生产的主要产品的性质属于轻工业,则该企业的全部总产值作为轻工业总产值;一个工业企业生产的主要产品的性质属于重工业,则该企业的全部总产值作为重工业总产值。

工业增加值 是指工业行业在报告期内以货币表现的工业生产活动的最终成果。

工业销售产值 是以货币表现的工业企业在一定时期内销售的本企业生产的工业产品产量。包括已销售的成品、半成品价值,对外提供的工业性作业价值和对本单位基本建设部门、生活福利部门等提供的产品和工业性作业及自制设备的价值。已销售的成品、半成品不论是本期生产的、还是上期生产的,只要是本期销售出去的均包括在内。对外提供的工业性作业是指企业按合同对外提供的工业性劳务。企业为本单位基本建设部门、生活福利部门等提供的产品和工业性作业及自制设备也应视同销售,这部分也应作为销售统计。

工业销售产值的计算范围、计算价格和计算方法与工业总产值一致,但两者计算的基础不同,工业销售产值计算的基础是产品销售总量,工业总产值计算的基础是工业产品生产总量。

国有及国有控股 国有即企业登记注册类型为国有的企业。国有控股是指在企业的全部资本中,国家资本(股本)占较多比例,并且由国家实际控制的企业。分为“国有绝对控股企业”和“国有相对控股企业(含协议控制)”。国有绝对控股是指国家资本所占比例大于50%(含50%)的企业。国有相对控股企业(含协议控制):是指国家资本比例不足50%,但相对大于企业中的其他经济成分所占比例的企业(相对控股),或者虽不大于其他经济成分、但根据协议规定由国家拥有实际控制权的企业(协议控制)。

资产合计 指企业拥有或控制的全部资产。包括流动资产、长期投资、固定资产、无形及递延资产、其他长期资产、递延税项等,即为企业资产负债表的资产总计项。

(1)流动资产 指企业可以在一年内或者超过一年的一个生产周期内变现或耗用的资产合计。包括现金及各种存款、短期投资、应收及预付款项、存货等。

(2)固定资产 指企业固定资产净值、固定资产清理、在建工程、待处理固定资产损失所占用的资金合计。

负债合计 指企业承担并需要偿还的全部债务。包括流动负债和长期负债、递延税项等,即为企业资产负债表的负债合计项。

(1)流动负债 指企业在一年内或者超过一年的营业周期

内需要偿还的债务合计,其中包括短期借款、应付及预收款项、应付工资、应交税金和应交利润等。

(2) 长期负债 指企业在一年以上或者超过一年的生产周期以上需要偿还的债务合计,其中包括长期借款、应付债务、长期应付款项等。

固定资产原价 指企业在建造、购置、安装、改建、扩建、技术改造某项固定资产时所支出的全部货币总额。它一般包括买价、包装费、运杂费和安装费。

固定资产净值 是指固定资产原价减去历年已提折旧额后的净值。

所有者权益 指企业投资人对企业净资产的所有权。企业净资产等于企业全部资产减去全部负债后余额,其中包括投资者对企业的最初投入,以及资本公积金、盈余公积金和未分配利润,对股份制企业即为股东权益。

实收资本 指企业实际收到的投资人投入的资本总额。

产品销售收入 指企业销售产品的销售收入和提供劳务等主要经营业务取得的业务总额。

产品销售成本 指企业销售产品和提供劳务等主要经营业务的实际成本。

产品销售税金及附加 指企业销售产品和提供工业性劳务等主要经营业务应承担的城市维护建设税、消费税、资源税和教育费附加。

产品销售利润 指企业销售产品和提供工业性劳务等主要经营业务收入扣除其成本、费用、税金后的利润。

利润总额 指企业实现的全部利润。反映企业最终的财务成果。

本年应交增值税 指当期销项税额抵扣当期进项税额后的余额。

工业产品销售率 指报告期工业销售产值与同期全部工业总产值之比。计算公式:

$$\text{工业产品销售率}(\%) = \frac{\text{报告期现价工业销售产值}}{\text{报告期现价工业总产值}} \times 100\%$$

工业增加值率 指报告期工业增加值占工业总产值的比重,反映降低中间消耗的经济效益。计算公式:

$$\text{工业增加值率}(\%) = \frac{\text{报告期现价工业增加值}}{\text{报告期现价工业总产值}} \times 100\%$$

工业成本费用利润率 指在一定时期内实现的利润与成本费用之比,是反映工业生产成本及费用投入的经济效益指标,同时也是反映降低成本的经济效益的指标。计算公式:

$$\text{工业成本费用利润率}(\%) = \frac{\text{利润总额}}{\text{成本费用总额}} \times 100\%$$

工业全员劳动生产率 指根据产品的价值量指标计算的平均每一个职工在单位时间内创造的工业生产最终成果。是考核企业经济活动的重要指标,是企业生产技术水平、经济管理水、职工技术熟练程度和劳动积极性的综合表现。目前我国的全员劳动生产率是将工业企业的工业增加值除以同一时期全部职工的平均人数来计算的。计算公式:

$$\text{工业全员劳动生产率}(\text{元}/\text{人}) = \frac{\text{工业增加值}(\text{现价})}{\text{全部职工平均人数}}$$

流动资产周转次数 指在一定时期内流动资产完成的周转次数,反映流动资产的周转速度。计算公式:

$$\text{流动资产周转次数}(\text{次}) = \frac{\text{产品销售收入}}{\text{流动资产平均余额}}$$

流动比率 是反映企业每百元流动负债中,有多少元流动资产作后盾。计算公式:

$$\text{流动比率}(\text{倍}) = \frac{\text{流动资产总额}}{\text{流动负债总额}}$$

速动比率 是衡量企业流动资产中可以立即用于偿付流动负债的能力。计算公式:

$$\text{速动比率}(\text{倍}) = \frac{\text{速动资产}}{\text{流动负债}}$$

注:速动资产是流动资产中流动性相对更强的部分,通常等于现金,短期有价证券与应收款之和。

资产负债率 是反映在企业资产总额中有多少资产是通过借债而得的,也可以用于衡量企业利用债权人提供资金进行经营活动的能力以及企业在清算时保护债权人利益的程度。计算公式:

$$\text{资产负债率} = \frac{\text{负债总额}}{\text{资产总额}} \times 100\%$$

总资产贡献率 反映企业全部资产的获利能力,是企业经营业绩和管理水平的集中体现,是评价和考核企业盈利能力的核心指标。计算公式为:

$$\text{总资产贡献率} = (\text{利润总额} + \text{税金总额} + \text{利息支出}) \div \text{平均资产总额} \times 100\%$$

其中:税金总额为产品销售税金及附加与应交增值税之和;平均资产总额为期初期末资产总计的算术平均值。

资本保值增值率 反映企业净资产的变动状况,是企业发展能力的集中体现。计算公式为:


$$\text{资本保值增值率} = \text{报告期期末所有者权益} / \text{上年同期期末所有者权益} \times 100\%$$



海淀区统计年鉴

建筑业

CONSTRUCTION



建筑业企业基本情况

BASIC STATISTICS FOR CONSTRUCTION ENTERPRISES

项 目 Item	企业单位 数 (个) Number of Enterprises (unit)	年末从业 人员 (人) Staff And Workers (year-end) (person)	年末自有机械设备 Machinery and Equipment Owned(year-end)			
			净值 (万元) Net Value (10000 yuan)	总台数 (台) Total Number (unit)	总功率 (千瓦) Total Power (kw)	
全区总计	Total	487	95805	1175094	30663	641394
按注册类型	Grouped By Registration Type					
内资	Domestic Investment Enterprises	470	91450	1127213	27938	615079
国有	State-owned	54	36488	357834	8905	262682
集体	Collective-owned	20	1597	18972	586	9982
股份合作	Share Holding Cooperative	7	453	8485	110	2796
联营	Wholly Related Company	2	342	395	90	1161
有限责任公司	Limited Liability Company	147	39180	568899	10100	254862
股份有限公司	Share Holding Corporations Ltd.	6	1942	54639	373	18025
私营	Privately Company	234	11448	117989	7774	65571
其他	Others	0	0	0	0	0
外资	Abroad Investments Enterprise	17	4355	47881	2725	26315
港澳台商投资	Hong Kong, Macao And Taiwan Funded	8	206	1143	2261	529
外商投资	Foreign Funded	9	4149	46738	464	25786
按行业类别	Grouped by Sector					
房屋和土木工程建筑业	House And Civil Engineering Architecture Industry	121	73219	983959	18794	548090
建筑安装业	Construction and Installation Industry	119	8485	61150	2832	36494
建筑装饰业	Construction Decoration Industry	201	10412	66317	7225	27989
其他建筑业	Other Construction	46	3689	63668	1812	28821
按隶属关系	Grouped by Administrative Relationship					
中央	Central	66	44363	506031	9818	328741
市	City	45	21896	360416	4304	119744
区(县)	District	27	8480	81810	3136	67579
街道	Street	3	124	250	158	1325
镇	Town	2	286	5582	98	435
乡	Township	0	0	0	0	0
社区委员会	Community committee	0	0	0	0	0
村民委员会	Committee Of The Villagers	3	240	2481	18	1229
其他	Others	341	20416	218524	13131	122341
按企业资质等级	Grouped By Qualification					
施工总承包	Sequence Of Construction General Contracting	103	69942	913775	17299	515321
特 级	Special Grade	10	26107	310487	2909	97236
一 级	First-grade	33	9696	445147	8690	308606
二 级	Second-grade	29	9761	136528	4123	91869
三 级	Third-grade	31	2643	21613	1577	17610
专业承包	Sequence of Special Contracting	384	25863	261319	13364	126073
一 级	First-grade	55	11793	106263	5237	45836
二 级	Second-grade	112	6834	81019	4032	49478
三 级	Third-grade	211	6726	62444	3319	28908

独立核算建筑施工企业竣工率

RATIO OF COMPLETED OF CONSTRUCTION ENTERPRISES OF INDEPENDENT ACCOUN TABILITY

单位：%

(%)

项 目 Item	产值竣工率 Ratio of Output Value Completed to Total	面积竣工率 Ratio of Floor Space of Buinding Completed
全区总计	42.87	24.42
按注册类型	Grouped By Registration Type	
内资	Domestic Investment Enterprises	
国有	42.71	24.46
集体	52.98	26.13
股份合作	40.71	25.59
联营	33.79	0
有限责任公司	23.16	16.77
股份有限公司	38.22	24.42
私营	18.65	14.10
其他	35.23	9.67
外资	0	0
港澳台商投资	Abroad Investments Enterprise	
外商投资	55.47	21.48
	Hong Kong,Macao And Taiwan Funded	4.95
	Foreign Funded	50.52
按行业类别	Grouped by Sector	
房屋和土木工程建筑业	45.12	24.47
建筑安装业	49.85	25.10
建筑装饰业	0.09	0
其他建筑业	63.40	0
按隶属关系	Grouped by Administrative Relationship	
中央	41.93	26.94
市	44.33	21.65
区(县)	43.82	37.95
街道	31.88	0
镇	13.52	9.06
乡	0	0
社区委员会	0	0
村民委员会	100.00	0
其他	42.69	21.07
按资质等级	Grouped by Qualification	
施工总承包	Sequence Of Construction General Contracting	
特 级	45.93	24.37
一 级	39.59	19.69
二 级	54.41	30.53
三 级	35.93	22.78
专业承包	Sequence of Special Contracting	
一 级	26.41	40.08
二 级	28.56	41.31
三 级	17.07	41.11
	47.16	100.00
	53.76	0

独立核算建筑业企业主要经济指标

PRINCIPAL ECONOMIC INDICATORS OF CONSTRUCTION ENTERPRISES OF INDEPENDENT ACCOUNTABILITY

单位：万元

(10000 yuan)

项 目 Item	总产值 Total Value	劳动生产率 (元/人) Labor Capa City (yuan/person)	资产总计 Total Assets
全区总计	4819395	146855	10300948
按注册类型	Grouped By Registration Type		
内资	Domestic Investment Enterprises		
国有	4635326	145931	10145150
集体	1816961	145165	5313963
股份合作	94861	240947	141915
联营	5195	114176	6478
有限责任公司	10749	218039	123972
股份有限公司	2180919	142084	3657449
私营	269603	188231	609158
其他	257039	130008	292215
其他	0	0	0
外资	Abroad Investments Enterprise		
港澳台商投资	184069	311876	155799
外商投资	14554	132191	16424
外商投资	169515	179685	139375
按行业类别	Grouped by Sector		
房屋和土木工程建筑业	4153640	146585	9313523
建筑安装业	279589	178320	399847
建筑装饰业	303281	128558	324226
其他建筑业	82887	149534	263353
按隶属关系	Grouped by Administrative Relationship		
中央	2493436	155825	6414762
市	1579005	140475	2760562
区(县)	154755	126392	242865
街道	683	55048	1750
镇	8100	100246	9209
乡	0	0	0
社区委员会	0	0	0
村民委员会	4441	185054	6780
其他	578976	136751	865019
按企业资质等级	Grouped By Qualification		
施工总承包	Sequence Of Construction General Contracting		
特 级	3971057	145960	9243272
一 级	1745915	135549	4625136
二 级	1851824	162128	4140310
三 级	277832	118504	341265
专业承包	Sequence of Special Contracting		
一 级	95486	170602	136561
二 级	848338	151195	1057676
三 级	553969	173289	522606
二 级	163817	135241	254988
三 级	119703	106611	161781

独立核算建筑业企业主要经济指标 (续1)

PRINCIPAL ECONOMIC INDICATORS OF CONSTRUCTION ENTERPRISES OF INDEPENDENT ACCOUNTABILITY(continued1)

单位: %, 万元

(%/10000 yuan)

项 目 Item	流动比率 (倍) Liquidity Ratio(double)	资产负债率 (%) Assets-Liabilities Ratio	流动资产合计 Total Circulating Assets
全区总计	1.1	64.0	7205590
按注册类型	Grouped By Registration Type		
内资	Domestic Investment Enterprises		
国有	1.1	63.8	7066681
集体	1.2	54.0	2744908
股份合作	1.2	79.6	133406
联营	1.8	42.5	5063
有限责任公司	1.0	89.1	105547
股份有限公司	1.0	76.5	2662104
私营	1.2	69.3	479601
其他	1.5	52.8	224125
其他	0.0	0.0	0.0
外资	Abroad Investments Enterprise		
港澳台商投资	1.1	78.8	138909
外商投资	1.7	53.3	15261
外商投资	1.1	81.8	123648
按行业类别	Grouped by Sector		
房屋和土木工程建筑业	1.1	63.5	6373257
建筑安装业	1.2	69.4	339548
建筑装饰业	1.3	68.1	277858
其他建筑业	1.2	69.4	214926
按隶属关系	Grouped by Administrative Relationship		
中央	1.1	57.7	4356483
市	1.0	77.0	1912016
区 (县)	1.0	77.7	192782
街道	5.6	18.0	1648
镇	1.0	91.6	8246
乡	0	0	0
社区委员会	0	0	0
村民委员会	1.7	51.5	5975
其他	1.3	65.3	728439
按企业资质等级	Grouped By Qualification		
施工总承包	Sequence Of Construction General Contracting		
特 级	1.1	63.3	6317049
一 级	1.0	57.4	3090287
二 级	1.1	68.5	2839554
三 级	1.0	77.4	265689
专业承包	Sequence of Special Contracting		
一 级	1.2	73.6	121518
二 级	1.2	69.7	888540
三 级	1.1	72.7	413459
二 级	1.3	69.9	230598
三 级	1.8	44.7	132287

独立核算建筑业企业主要经济指标 (续2)

PRINCIPAL ECONOMIC INDICATORS OF CONSTRUCTION ENTERPRISES
OF INDEPENDENT ACCOUNTABILITY(continued2)

单位: 万元

(10000 yuan)

项 目 Item	固定资产 合计 Total Fixed Assets	其中: 固定资 产原价 Original Value Of Fixed Assets	其中: 本 年折旧 Depreciation in the Year	负债合计 Total Liabilities
全区总计	698093	864599	50308	7461468
按注册类型	Grouped By Registration Type			
内资	Domestic Investment Enterprises			
国有	293400	1991	20840	2868925
集体	4967	3078	1525	113016
股份合作	1189	331244	106	2754
联营	7460	3078	159	110428
有限责任公司	277454	331244	20179	2798761
股份有限公司	19941	27956	1313	421871
私营	45445	51307	4153	154193
其他	0	0	0	0
外资	Abroad Investments Enterprise			
港澳台商投资	919	1584	59	8752
外商投资	8930	19377	1468	113963
按行业类别	Grouped by Sector			
房屋和土木工程建筑业	614707	768853	43293	6780301
建筑安装业	36230	34185	2968	277602
建筑装饰业	30162	39445	2410	220718
其他建筑业	16993	22117	1638	182848
按隶属关系	Grouped by Administrative Relationship			
中央	377904	465554	26133	4571226
市	211907	258904	12631	2124738
区(县)	31987	37371	2557	188656
街道	48	456	9	314
镇	963	1400	129	8433
乡	0	0	0	0
社区委员会	0	0	0	0
村民委员会	667	1065	102	3491
其他	74618	99850	8747	564610
按企业资质等级	Grouped By Qualification			
施工总承包	Sequence Of Construction General Contracting			
特 级	353592	362183	16160	3524179
一 级	200850	315811	19587	2835616
二 级	46831	45438	3800	264042
三 级	10581	15550	998	100487
专业承包	Sequence of Special Contracting			
一 级	49665	66524	3982	379877
二 级	16322	28058	3238	178197
三 级	17401	27224	2317	72370

独立核算建筑业企业主要经济指标 (续3)

PRINCIPAL ECONOMIC INDICATORS OF CONSTRUCTION ENTERPRISES OF INDEPENDENT ACCOUNTABILITY(continued3)

单位: 万元

(10000 yuan)

项 目 Item	流动负债 合计 Total Current Liabilities	长期负债 合计 Total Long-term Liabilities	主营业务收入 (工程结算收入) Business Income Of The Main Products (Revenue Of Settlement Of Projects)	主营业务成 本 (工程结 算成本) Core Business Cost (Cost Of Settlement Of Projects)
全区总计	6479053	982415	6305533	5739549
按注册类型	Grouped By Registration Type			
内资	Domestic Investment Enterprises			
国有	2360911	508014	2341926	2124430
集体	112956	60	72577	65117
股份合作	2754	0	4632	3407
联营	108542	1886	78676	71750
有限责任公司	2647328	151433	2640139	2412208
股份有限公司	413410	8461	267363	247714
私营	152159	2035	257222	216499
其他	0	0	0	0
外资	Abroad Investments Enterprise			
港澳台商投资	8752	0	15200	13724
外商投资	113660	303	243847	225723
按行业类别	Grouped by Sector			
房屋和土木工程建筑业	5803593	976707	5586083	5109791
建筑安装业	277072	529	304646	263089
建筑装饰业	216469	4250	307394	274051
其他建筑业	181919	929	107410	92618
按隶属关系	Grouped by Administrative Relationship			
中央	3739057	832168	3777177	3461675
市	1980448	144290	1786734	1630737
区(县)	188271	385	145504	132955
街道	296	19	714	576
镇	8433	0	4504	3828
乡	0	0	0	0
社区委员会	0	0	0	0
村民委员会	3491	0	4441	3635
其他	559057	5553	586459	506145
按企业资质等级	Grouped By Qualification			
施工总承包	Sequence Of Construction General Contracting			
特 级	2852578	671601	2167159	2023047
一 级	2534393	301223	2845408	2568319
二 级	262887	1155	303140	278341
三 级	99868	619	75282	65763
专业承包	Sequence of Special Contracting			
一 级	372950	6927	592195	534099
二 级	177997	200	182839	158953
三 级	71710	661	128019	101670

独立核算建筑业企业主要经济指标 (续4)

PRINCIPAL ECONOMIC INDICATORS OF CONSTRUCTION ENTERPRISES
OF INDEPENDENT ACCOUNTABILITY(continued4)

单位: 万元

(10000 yuan)

项 目 Item	主营业务税金及附加 (工程结算税金及 附加) Core Business Tax And Adding(Tax And Extra Charges Of Settlement Of Projects)	主营业务 利润 Profits Of The Main	管理费用 Overhead Expenses	其中: 税金 Tax	
全区总计	Total	185782	344911	306586	6219
按注册类型	Grouped By Registration Type				
内资	Domestic Investment Enterprises	178053	335418	295008	6023
国有	State-owned	85051	142330	133179	3617
集体	Collective-owned	2277	5095	4641	35
股份合作	Share Holding Cooperative	150	792	866	41
联营	Wholly Related Company	2492	4411	3264	61
有限责任公司	Limited Liability Company	71715	147866	117273	1580
股份有限公司	Share Holding Corporations Ltd.	8624	11024	10357	202
私营	Privately Company	7745	23901	25429	488
其他	Others				
外资	Abroad Investments Enterprise	7729	9493	11578	195
港澳台商投资	Hong Kong,Macao And Taiwan Funded	458	911	879	93
外商投资	Foreign Funded	7271	8582	10699	103
按行业类别	Grouped by Sector				
房屋和土木工程建筑业	House And Civil Engineering Architecture Industry	156522	284435	237594	4974
建筑安装业	Construction and Installation Industry	9327	24333	25472	381
建筑装饰业	Construction Decoration Industry	9254	19676	21557	464
其他建筑业	Other Construction	2950	6974	10385	206
按隶属关系	Grouped by Administrative Relationship				
中央	Central	110550	189039	167768	4063
市	City	53119	99444	80155	1130
区(县)	District	4118	7999	8896	192
街道	Street	24	111	98	3
镇	Town	151	525	355	2
乡	Township	0	0	0	0
社区委员会	Community committee	0	0	0	0
村民委员会	Committee Of The Villagers	146	468	393	2
其他	Others	17674	47326	48921	827
按企业资质等级	Grouped By Qualification				
施工总承包	Sequence Of Construction General Contracting	1452850	2694972	2205141	45189
特 级	Special Grade	440569	742937	795755	25528
一 级	First-grade	895423	1737567	1216416	17613
二 级	Second-grade	92178	148481	132215	1389
三 级	Third-grade	24680	65987	60755	659
专业承包	Sequence of Special Contracting	280014	629358	687926	12358
一 级	First-grade	176152	335649	351086	5748
二 级	Second-grade	59663	111057	161403	2562
三 级	Third-grade	40753	172504	164779	4009

独立核算建筑业企业主要经济指标 (续5)

PRINCIPAL ECONOMIC INDICATORS OF CONSTRUCTION ENTERPRISES OF INDEPENDENT ACCOUNTABILITY(continued5)

单位: 万元

(10000 yuan)

项 目 Item	财务费用 Financial Expenses	营业利润 Operating Profits	投资收益 Investment Yield	利润总额 Total Profits
全区总计	54021	11227	438525	460872
按注册类型	Grouped By Registration Type			
内资	Domestic Investment Enterprises			
国有	53969	12780	438096	462023
集体	31864	-7149	218290	410386
股份合作	-216	874	23	960
联营	-4	-70	0	-60
有限责任公司	615	801	-10	805
股份有限公司	18809	19176	4062	33797
私营	3263	-2404	15857	14682
其他	-361	1551	-6	1453
外资	Abroad Investments Enterprise			
港澳台商投资	52	-1552	429	-1151
外商投资	-9	84	0	81
	62	-1636	429	-1232
按行业类别	Grouped by Sector			
房屋和土木工程建筑业	53407	9900	432104	452931
建筑安装业	-621	1256	469	1815
建筑装饰业	1067	-1606	-34	-1515
其他建筑业	168	1678	5986	7641
按隶属关系	Grouped by Administrative Relationship			
中央	31787	2841	429820	431566
市	21431	6622	8444	26931
区(县)	450	-471	52	-400
街道	-3	15	5	24
镇	95	75	0	61
乡	0	0	0	0
社区委员会	0	0	0	0
村民委员会	-4	78	0	88
其他	264	2066	203	2601
按企业资质等级	Grouped By Qualification			
施工总承包	Sequence Of Construction General Contracting			
特 级	449133	220154	2320886	2644760
一 级	180686	-98495	922616	959379
二 级	257600	302654	1397529	1655366
三 级	12823	4492	429	18853
专业承包	Sequence of Special Contracting			
一 级	8615	21559	65565	89771
二 级	8249	37337	61148	99987
三 级	1803	-42872	252	-42536
	-1422	27552	4165	32782

独立核算建筑业企业主要经济指标 (续6)

PRINCIPAL ECONOMIC INDICATORS OF CONSTRUCTION ENTERPRISES
OF INDEPENDENT ACCOUNTABILITY(continued6)

单位: 万元

(10000 yuan)

项 目 Item	应交所 得税 Income Tax Payable	本年应付工 资总额 Total Wages Payable In The Year	本年应付福 利费总额 Welfares Payable In The Year	本年应交 增值税 Added Value Tax In The Year
全区总计	20714	318248	34256	5176
按注册类型	Grouped By Registration Type			
内资	Domestic Investment Enterprises			
国有	18301	269872	31390	4989
集体	9850	118378	12265	3443
股份合作	552	3523	248	0
联营	6	663	59	0
有限责任公司	275	1223	168	-71
股份有限公司	6384	120232	15226	1136
私营	1	6820	1511	0
其他	1234	19033	1914	482
外资	Abroad Investments Enterprise			
港澳台商投资	384	12930	1068	187
外商投资	35	1811	4	4
	350	11119	1064	183
按行业类别	Grouped by Sector			
房屋和土木工程建筑业	16834	266263	29148	4168
建筑安装业	1941	22279	2490	701
建筑装饰业	1257	21766	1658	203
其他建筑业	681	7941	960	105
按隶属关系	Grouped by Administrative Relationship			
中央	14340	187648	19095	4439
市	2509	75885	9862	-58
区(县)	640	11151	1362	7
街道	8	211	18	0
镇	20	428	61	0
乡	0	0	0	0
社区委员会	0	0	0	0
村民委员会	29	411	58	0
其他	3169	42515	3801	789
按企业资质等级	Grouped By Qualification			
施工总承包	146782	2195413	257360	41549
特 级	30086	749837	99151	71
一 级	101284	1216120	132769	39867
二 级	10862	174980	20375	234
三 级	4550	54476	5065	1377
专业承包	40075	632609	67219	10215
一 级	20382	352246	38051	3463
二 级	5992	133716	12161	4308
三 级	13516	140401	16428	2435

全区建筑施工企业建筑业总产值前50名

TOP 50 CONSTRUCTION ENTERPRISES ON TOTAL OUTPUT VALUE

名次 Position	企业名称 Enterprises name	名次 Position	企业名称 Enterprises name
1	北京城建集团有限责任公司	26	北京市市政四建设工程有限公司
2	中国建筑工程总公司	27	北京海淀供电实业开发总公司
3	中国建筑二局第三建筑公司	28	中国建筑装饰工程公司
4	中国航空港建设总公司	29	北京市自来水集团禹通市政工程有限公司
5	中国新兴建设开发总公司	30	中建城市建设发展公司
6	北京六建集团公司	31	中扶建设有限责任公司
7	中铁六局集团北京铁路建设有限公司	32	北京市电话工程公司
8	铁科工程有限责任公司	33	中建-大成建筑有限责任公司
9	北京中关村开发建设股份有限公司	34	北京市常青市政工程有限公司
10	北京城建建设工程有限公司	35	北京昊海建设有限公司
11	中铁建工集团北京有限公司	36	北京南隆建筑装饰工程有限公司
12	中国京冶工程技术有限公司	37	北京城建九建设工程有限公司
13	中国电子系统工程总公司	38	北京市永兴世纪建筑有限公司
14	北京城建二建设工程有限公司	39	北京中远广田装饰工程有限公司
15	路桥集团国际建筑股份有限公司	40	北京翔鲲水务建设有限公司
16	保利建设开发总公司	41	中国四海控股有限公司
17	北京城建四建设工程有限公司	42	北京市京水建设工程有限公司
18	中国对外建设总公司	43	金诚信矿业建设有限公司
19	中国冶金建设集团公司	44	中国土木工程集团公司
20	中集建设集团有限公司	45	北京市地质工程公司
21	北京市市政一建设工程有限公司	46	中科建设开发总公司
22	中铁六局集团有限公司	47	北京乾坤元建筑装饰工程有限公司
23	北京港源建筑装饰工程有限公司	48	北京建工双兴建筑工程有限公司
24	光大国际建设工程总公司	49	北京中电兴发科技有限公司
25	中铁六局集团电务工程有限公司	50	中海工程建设总局

全区建筑施工企业利润总额前50名

TOP 50 CONSTRUCTION ENTERPRISES ON TOTAL AMOUNT OF PROFITS

名次 Position	企业名称 Enterprises name	名次 Position	企业名称 Enterprises name
1	中国建筑工程总公司	26	中铁建工集团北京有限公司
2	中国冶金建设集团公司	27	北京银泰永辉智能科技有限公司
3	中国铁道建筑总公司	28	国华国际工程承包公司
4	中国地质工程集团公司	29	北京六建集团公司
5	北京城建集团有限责任公司	30	北京中腐防蚀工程技术有限公司
6	北京中关村开发建设股份有限公司	31	北京市时代市政工程有限公司
7	路桥集团国际建筑股份有限公司	32	北京城建华宇建设工程有限公司
8	中铁六局集团有限公司	33	铁科工程有限责任公司
9	国电科技环保集团有限公司	34	北京市永兴世纪建筑有限公司
10	中国土木工程集团公司	35	北京市自来水集团禹通市政工程有限公司
11	中国新兴建设开发总公司	36	金诚信矿业建设有限公司
12	中国海外工程总公司	37	北京达明平安科技有限公司
13	中国京冶工程技术有限公司	38	中铁六局集团电务工程有限公司
14	中国电子系统工程总公司	39	北京市市政一建设工程有限责任公司
15	光大国际建设工程总公司	40	北京中迅龙臣设备安装有限公司
16	北京华瑞无线通信设备安装有限公司	41	北京南隆建筑装饰工程有限公司
17	北京城建建设工程有限公司	42	北京海淀供电实业开发总公司
18	保利建设开发总公司	43	北京润发机电设备安装维修有限公司
19	中铁六局集团北京铁路建设有限公司	44	北京翔鲲水务建设有限公司
20	中国四海控股有限公司	45	中海工程建设总局
21	北京同方人工环境工程技术有限公司	46	北方爆破工程有限责任公司
22	北京中远广田装饰工程有限公司	47	北京市海育建筑工程公司
23	中国建筑二局第三建筑公司	48	北京京海成建筑工程有限公司
24	北京城建二建设工程有限公司	49	北京凌云和信非开挖管道安装工程有限公司
25	北京港源建筑装饰工程有限公司	50	中国航空港建设总公司

主要统计指标解释

建筑业总产值 是指建筑业企业自行完成的以工程预(概)算为依据,按工程进度计算的建筑安装总价值。它包括建筑工程产值、设备安装工程产值、其他产值。

(1) 建筑工程产值: 是指列入建筑工程预算内的各种工程价值。

(2) 安装工程产值: 指需要安装设备的安装及与设备相联接的工作台、梯子、栏杆等工程。安装工程产值中不包括被安装设备本身的价值。

(3) 其他产值: 建筑业总产值中除建筑工程、安装工程以外的产值。包括房屋构筑物修理产值、非标准设备制造产值、总包企业向分包企业收取的管理费、以及不能明确划分的施工活动所完成的产值。

自有机械设备年末总台数 是指归本企业所有,属于本企业固定资产的生产性机械设备年末总台数。包括施工机械、生产设备、运输设备以及其他设备。

自有机械设备年末总功率 是指本企业自有施工机械、生产设备、运输设备以及其他设备等列为在册固定资产的生产性机械设备年末总功率,按设计能力或查定能力计算。包括机械本身的动力和为该机械服务的单独动力设备,如电动机等。计量单位用千瓦,动力换算可按 1 马力 = 0.735 千瓦折合成千瓦

数。电焊机、变压器、锅炉不计算动力。

工程结算利润:

是指已结算工程实现的工程结算收入扣除工程结算成本和工程结算税金及附加后的利润。根据“损益表”中的“工程结算利润”项填列。

工程结算利润 = 工程结算收入 - 工程结算成本 - 工程结算税金及附加

本项根据“损益表”中“工程结算利润”项的本年累计数填列(亏损以“-”号表示)。

工程结算收入:

是指本企业承包工程实现的工程价款结算收入,以及向发包单位收取的除工程价款以外按规定列作营业收入的各种款项。

根据“损益表”中的“工程结算收入”项填列。

企业总产值 是指建筑业企业全部生产经营活动最终成果的货币表现,在企业总产值中除包括建筑业总产值外,还包括建筑业企业从事其他经济活动所创造的价值。包括:



(1) 工业总产值 (2) 交通运输产值 (3) 商业收入 (4) 其他经营收入



海淀区统计年鉴

交通运输

TRAFFIC AND TRANSPORTATION



机动车辆保有量情况 TRANSPORT VEHICLES

单位：辆

(unit)

项 目 Item	本年实际 2006年	上年同期 2005年
机动车	411556	361986
Motor Vehicles		
汽车	404759	354932
Of Motor Vehicles		
货车	9160	9966
Trucks		
#重型货车	423	506
#Heavy Trucks		
客车	395599	344966
Coaches		
#微型客车	375805	324016
#Micro Coaches		
其它	6797	7054
Others		
在机动车中		
Of Motor Vehicles		
私人机动车	321081	274004
Private Motor Vehicles		
#货车	2650	2874
#Trucks		

公路客运货运量情况 HIGHWAY PASSENGERS AND FREIGHT TRAFFIC

项 目 Item	单 位 Unit	2006年	2005年
客运量合计	万人(10000 persons)	5928.2	5161.2
Total Passengers Traffic			
出租汽车	万人(10000 persons)	3577.7	3232.2
Taxies			
小公共汽车	万人 (10000 persons)	854.5	1245.2
Mini-buses			
货运量总计	万吨 (10000 ton)	1310	966
Total Freight Traffic			
汽车	万吨 (10000 ton)		
Automobiles-			
货运周转量合计	万吨公里(10000 tons-km)	36902	21946
Total Freight Traffic Turnover			
汽车	万吨公里(10000 tons-km)		
Automobiles			

公路分货类运输量情况

HIGHWAY CONVEYANCE MEASURE GROUPED BY CARGO

分类 Classification		货运量 Freight Traffic		货运量 Freight Traffic	
		(万吨) (10000 ton)	国有经济 State-owned	(万吨公里) (10000 tons-km)	国有经济 State-owned
总 计	Total	173	32	4379	944
煤炭及制品	Coal and Coal Products	0.4	0.3	12	10
石油、天然气	Petroleum and Natural Gas	9.5	9	249	226
#原油	Crude Oil				
金属矿石	Metal and Ore				
钢铁	Steel and Iron	51	8	1400	242
矿物性建筑材料	Mineral building materials	60	8	1570	296
水泥	Cement	10	2	260	5.6
木材	Timber	2	0.1	38	3
非金属矿石	Nonmetal Ores				
#磷矿	Phosphovite				
化学肥料及农药	Chemical Fertilizers and Pesticides	3	0.2	58	3.5
盐	Salt				
粮食	Grain	2	0.1	39	2.5
机械、设备、机器	Machines and Equipments	12	2	260	42
化工原料及制品	Chemical Materials and Products	3	1.0	50	18
有色金属	Nonferrous metals				
轻工、医药产品	Light Industry and Medicine Products	7	0.3	200	10
#日用工业品	Industrial commodities	2	0.2	42	5
农林牧渔产品	Farming, Forestry, Animal Husbandry fishery Products	2	0.2	41	5
#棉花	Cotton				
其他	Others	6.1	0.6	160	25

货运经营业户情况

LIST OF STATISTICS FOR FREIGHT OPERATORS

项 目 Item		单 位 unit	2006年	2005年
户数	Households	户(household)	1141	1479
车数	Trucks	辆(unit)	3875	4376
户平均数	Per Household	辆(unit)		
从业人员总数	Total Employed Persons	人(Person)	5000	4300
货运量	Freight Traffic	万吨(10000ton)	1310	966
货运周转量	Freight Traffic Turnover	万吨公里(10000tons-km)	36902	21946
营运收入	Working Income	万元(10000yuan)		
平均运距	Average Transport Distance	公里(Km)		
货运服务业总数	Total Freight Service Enterprises	家(household)		
物流企业	Materials circulation Enterprises	家(household)		

营业性汽车运输效率和燃料消耗

BUSINESS CAR CONVEYANCE EFFICIENCY AND CONSUMES OF FUEL

项 目 Item		单 位 Unit	载货汽车 Lorry
工作率	Work rate	%	74.66
里程利用率	The rate of mileage utilization	%	54.63
实载率	The rate of solid carry	%	51.74
换算周转量	Convert to turnover the deal	Gasoline	百吨公里(100 tons-km)
		Diesel	百吨公里(100 tons-km)
汽油消耗总量	The car consumes the total deal	公升(Liter)	
柴油消耗总量	Thieles vehicles consumes the total deal	公升(Liter)	
百车公里耗汽油	100 car kilometers consume the gasoline	公升(Liter)	21.19
百车公里耗柴油	100 car kilometers consume the diesel	公升(Liter)	38.50
百吨公里耗油	100 ton kilometers consume the oil	公升(Liter)	13.20
百吨公里耗柴油	100 ton kilometers consume the diesel	公升(Liter)	7.60

主要统计指标解释

铁路营业里程 又称营业长度,指办理客货运输业务的铁路正线总长度。凡是全线或部分建成双线及以上的线路,以第一线的实际长度计算;复线、站线、段管线、岔线和特殊用途线以及不计算运费的联络线都不计算营业里程。铁路营业里程是反映铁路运输业基础设施发展水平的重要指标,也是计算客货周转量、运输密度和机车车辆运用效率等指标的基础资料。

货(客)运量 指在一定时期内,各种运输工具实际运送的货物(旅客)数量。是反映运输业为国民经济和人民生活服务的数量指标,也是制定和检查运输生产计划,研究运输发展规模和速度的重要指标。货运按吨计算,客运按人计算。货物不论运输距离长短,货物类别,均按实际重量统计;旅客不论行程远近或票价多少,均按一人一次作为客运量统计。半价票、小孩票也按一人统计。

货物周转量 指在一定时期内,由各种运输工具运送的货物(旅客)数量与其相应运输距离的乘积之总和,是反映运输业生产总成果的重要指标,也是编制和检查运输生产计划,计算运输效率、劳动生产率以及核算运输单位主要基础资料。计算货物周转量通常按发出站与到达站之间的最短距离,也就是计费距离计算。

工作率 是指工作车日在总车日中所占的比重,用以反映车辆的利用程度。

里程利用率 是指重车行程在总行程中所占的比重,用以反映车辆行驶里程的利用程度。

实载率 是指车辆自载换算周转量占其总行程载重量的比值,用以反映总行程载重量利用程度。

汽油消耗总量 指报告期内运输生产车辆消耗的汽油数量。

柴油消耗总量 指报告期内运输生产车辆消耗的柴油数量。

百车公里汽油消耗量 指报告期内公路运输车辆每行驶百公里的平均汽油消耗量。

百车公里柴油消耗量 指报告期内公路运输车辆每行驶百公里的平均柴油消耗量。

百吨公里汽油消耗量 指报告期内公路运输车辆每完成百吨公里换算周转量的平均汽油消耗量。


百吨公里柴油消耗量 指报告期内公路运输车辆每完成百吨公里换算周转量的平均柴油消耗量。



海淀区统计年鉴

商业 服务业

COMMERCE AND SERVICE



社会消费品零售额

TOTAL RETAIL SALES OF CONSUMER GOODS

单位: 万元

(10000yuan)

项 目 Item	2006年	2005年	2006年为2005年% 2006 as % of 2005
总 计	6814414	5833193	116.8%
按用途分:	Grouped by Purpose		
吃的商品	1392788	1187543	117.3%
穿的商品	472759	402917	117.3%
用的商品	4836659	4133731	117.0%
烧的商品	112208	109002	102.9%
按行业分:	Grouped by Sectors		
批发零售贸易业	5817650	5010481	116.1%
#个体	171921	113909	150.9%
餐饮业	493170	427883	115.3%
#个体	122449	82714	148.0%
住宿业	120460	101086	119.2%
其他	383134	293743	130.4%

各类商品交易市场主要商品成交量

TRANSACTION VOLUME OF COMMODITY TRADE MARKETS

项 目 Item	单 位 Unit	2006年	2005年	2006年为2005年% 2006 as % of 2005
粮食	Grain	660912	527293	125.3%
食用植物油	Edible Vegetable Oil	35468	40449	87.7%
猪肉	Pork	38667	27811	139.0%
牛肉	Beef	40055	17438	229.7%
羊肉	Mutton	46715	33453	139.6%
家禽	Poultry	1911	4504	42.4%
鲜蛋	Fresh Eggs	6382	7919	80.6%
鲜菜	Fresh Vegetable	539381	455871	118.3%
鲜瓜果	Fresh Melon and Fruit	257331	184705	139.3%
水产品	Aquatic Products	12069	99379	12.1%
煤炭	Coal	466	34064	1.4%
钢材	Rolled Steel	840621	571339	147.1%
水泥	cement concrete	3414	—	—
新汽车	New Automobiles	2367	—	—
其中: 轿车	Cars	1646	—	—
旧汽车	Old Automobiles	16652	—	—
其中: 轿车	Cars	11168	—	—
计算机	Computers	7042528	—	—
数码摄(照)像机	Digital Video	2101642	—	—

商品交易市场基本情况 COMMODITY TRADE MARKETS

单位：个、万元、平方米

(UNIT,10000yuan,sq.m)

项 目 Item	市场个数 Number of Markets	成交额 Transaction Value	营业面积 Area for Business
各类商品市场总数	101	3276106	1274585
#亿元市场	22	3142706	860236
一、综合市场	38	956909	434116
工业品综合市场			
农产品综合市场	38	956909	434116
二、专业市场	54	2299617	763088
纺织品服装鞋帽市场	5	12628	31094
食品饮料烟酒市场			
药材药品及医疗器材市场			
家具市场	5	173443	87687
小商品市场	6	30670	44320
文化、音像、书报杂志市场			
旧货市场	2	614	11020
机动车市场	4	185080	84500
金属材料市场	1	326912	4196
煤炭市场			
木材市场			
建材装饰材料市场	10	139403	177275
粮油市场	1	173759	70000
干鲜果品市场			
水产品市场			
蔬菜市场	1	65	4850
肉禽蛋市场	1	120	2000
土畜产品市场			
农业生产资料市场	1	433	1860
计算机市场	11	1244929	218585
通讯器材市场	2	10357	12501
花卉市场	4	1204	13200
三、其他市场	9	19580	77381

批发零售贸易业财务状况

FINANCIAL INDICATORS OF ENTERPRISES IN WHOLESALE AND RETAIL SALE TRADES

单位：个、万元

(unit,10000yuan)

项 目 Item		企业单位数 Number of Enterprises	资产合计 Total Assets	流动资产合计 Total Circulating Assets	固定资产合计 Total Fixed Assets
总 计	Total	1888	15068675.5	11405787.1	841834.0
批发业	Wholesale Trade	860	12927516.0	9903206.8	394275.0
零售业	Retail Trade	1028	2141159.5	1502580.3	447559.0
按注册类型分	Grouped by Registration Status				
内资	Domestic Investment	1871	14171500.6	10720394.4	816694.8
国有	State-owned	98	4410129.8	2975228.3	361084.7
集体	Collective Owned	31	938672.4	851837.2	19891.1
股份合作	Share Holding	61	40093.2	36139.0	2835.9
联营	Joint Owned	8	4181.8	2736.6	1287.0
有限责任公司	Limited-liability Corporations	271	5357831.2	4354090.8	129931.3
股份有限公司	Share Holding Corporations Ltd.	15	1445207.4	708129.4	226494.1
私营	Private Owned	1387	1975384.8	1792233.1	75170.7
其他	Others	0	0	0	0
外资	Foreign Investment Enterprises	17	897174.9	685392.7	25139.2
港澳台商投资	Hongkong,Macao and Taiwan Funded Enterprises	6	49642.1	32076.8	7839.7
外商投资	Foreign Funded Enterprises	11	847532.8	653315.9	17299.5

项 目 Item		负债合计 Total Liabilities	流动负债合计 Total Circulating Liabilities	所有者权益合计 Total Ownership Interest	实收资本 Proceeds of Capital
总 计	Total	11452102.9	10884365.5	3616572.6	2321381.0
批发业	Wholesale Trade	10062780.8	9540813.2	2864735.2	1788634.2
零售业	Retail Trade	1389322.1	1343552.3	751837.4	532746.8
按注册类型分	Grouped by Registration Status				
内资	Domestic Investment	10840322.5	10324905.3	3331178.1	2148491.4
国有	State-owned	3347930.3	3133756.6	1062199.5	813266.5
集体	Collective Owned	836640.0	720898.6	102032.4	16007.1
股份合作	Share Holding	26697.4	24063.7	13395.8	12865.9
联营	Joint Owned	2761.4	2759.0	1420.4	941.0
有限责任公司	Limited-liability Corporations	4313670.5	4245223.4	1044160.7	690359.6
股份有限公司	Share Holding Corporations Ltd.	790550.6	694556.4	654656.8	176964.8
私营	Private Owned	1522072.3	1503647.6	453312.5	438086.5
其他	Others	0	0	0	0
外资	Foreign Investment Enterprises	611780.4	559460.2	285394.5	172889.6
港澳台商投资	Hongkong,Macao and Taiwan Funded Enterprises	24947.1	24947.1	24695.0	31582.9
外商投资	Foreign Funded Enterprises	586833.3	534513.1	260699.5	141306.7

批发零售贸易业财务状况 (续)

FINANCIAL INDICATORS OF ENTERPRISES IN WHOLESALE AND RETAIL SALE TRADES(continued)

单位: 万元

(10000 yuan)

项 目 Item		主营业务收入 Operating Revenue	主营业务成本 Core Business Cost	营业费用 Operation Cost	主营业务税金及附加 Business Extra Charges	利润总额 Total Profits
总 计	Total	33141665.2	31756102.1	646942.0	22754.4	465304.5
批发业	Wholesale Trade	28851988.6	27862634.8	429735.2	13107.8	379827.6
零售业	Retail Trade	4289676.6	3893467.3	217206.8	9646.6	85476.9
按注册类型分	Grouped by Registration Status					
内资	Domestic Investment	28001714.1	26881500.4	515485.5	22681.7	333697.9
国有	State-owned	4473476.2	4272378.7	84527.0	2957.0	81626.1
集体	Collective Owned	1321506.4	1289333.8	9946.6	107.7	14336.2
股份合作	Share Holding	113268.2	106718.8	4635.0	188.6	-165.6
联营	Joint Owned	20654.1	19153.6	845.6	27.1	464.9
有限责任公司	Limited-liability Corporations	14025475.7	13555515.5	186236.6	8643.0	154884.5
股份有限公司	Share Holding Corporations Ltd.	2599604.8	2459677.400	75005.1	5158.9	62847.8
私营	Private Owned	5447728.7	5178722.6	154289.6	5599.4	19704.0
其他	Others	0	0	0	0	0
外资	Foreign Investment Enterprises	5139951.1	4874601.7	131456.5	72.7	131606.6
港澳台商投资	Hongkong, Macao and Taiwan Funded Enterprises	109771.8	97975.2	1506.8	3.7	566.9
外商投资	Foreign Funded Enterprises	5030179.3	4776626.5	129949.7	69.0	131039.7

项 目 Item		应交所得税 Income Tax Payable	营业利润 Operating Profits	应付工资总额 Total Wages Payable	应付福利费总额 Total Welfares Payable	应交增值税 Total Added Value Tax Payable
总 计	Total	131361.2	322738.0	211307.1	28691.5	163127.3
批发业	Wholesale Trade	103171.4	252000.1	124718.6	17033.1	100682.2
零售业	Retail Trade	28189.8	70737.9	86588.5	11658.4	62445.1
按注册类型分	Grouped by Registration Status					
内资	Domestic Investment	93850.5	220222.1	199922.1	26602.5	118096.1
国有	State-owned	17469.2	15610.3	48122.3	6533.0	23079.2
集体	Collective Owned	321.2	2906.2	2464.7	171.2	1512.2
股份合作	Share Holding	146.5	-309.9	2021.2	224.1	878.7
联营	Joint Owned	165.1	492.9	291.0	55.3	262.5
有限责任公司	Limited-liability Corporations	48715.5	131020.8	61381.5	8192.3	27439.7
股份有限公司	Share Holding Corporations Ltd.	17340.8	50880.0	28103.0	4841.3	23198.6
私营	Private Owned	9692.2	19621.8	57538.4	6585.3	41725.2
其他	Others	0	0	0	0	0
外资	Foreign Investment Enterprises	37510.7	102515.9	11385.0	2089.0	45031.2
港澳台商投资	Hongkong, Macao and Taiwan Funded Enterprises	175.7	325.6	3076.1	30.0	2341.7
外商投资	Foreign Funded Enterprises	37335.0	102190.3	8308.9	2059.0	42689.5

社会批零售业商品购、销、存总额

TOTAL PURCHASES, SALES AND INVENTORY OF WHOLESALE AND RETAIL SALE TRADES

单位：万元

(10000 yuan)

项 目 Item	2006年	2005年	2006年为2005年% 2006 as % of 2005
商品购进总额 Total Purchases of Goods	31290476.2	25043382.0	124.9%
市内购进 In the City	5221342.9	6316525.0	82.7%
市外购进 From Outside	20564530.0	15063283.0	136.5%
进口 Import	5504603.3	3663574.0	150.3%
商品销售总额 Total Sales	35267592.4	27319867.0	129.1%
批发额 Total Wholesale	31769073.1	24345294.0	130.5%
市内批发 In the City	4398629.7	5749940.0	76.5%
市外批发 To Outside	25464130.9	17135693.0	148.6%
出口 Export	1906312.5	1459661.0	130.6%
零售额 Total Retail Sale	3498519.3	-	-
对居民的零售 To Residents	2326123.4	-	-
对社会集团的零售 To Social Corp.	1172395.9	-	-
年末库存 Inventory	283491.4	3008759.0	9.4%

限额以上批发零售贸易业商品分类销售

SALES BY CATEGORY OF LARGE AND MEDIUM ENTERPRISES IN WHOLESALE

单位：万元

(10000 yuan)

	项 目 Item	商品总销售		
		Total Sales	批发 wholesale	零售 Retail
总 计	Total	35267592.4	31769073.1	3498519.3
食品、饮料、烟酒类	Food,Beverage,Tobacco and Liquor	1104843.0	688485.4	416357.6
粮油类	Cereals and Oil	460676.3	417271.2	43405.1
#肉禽蛋类	Grain and Oil	61064.8	8290.8	52774.0
其他食品类	Meet, Poultry and Eggs	338614.4	100425.9	238188.5
饮料类	Other Food	30641.5	2634.4	28007.1
烟酒类	Beverage	213846.0	159863.1	53982.9
服装鞋帽、针、纺织品类	Tobacco and Liquor	491842.2	132297.5	359544.7
#服装类	Garments, Shoes,Hats and Knitwear	338910.7	79433.2	259477.5
鞋帽类	Garments	87121.7	14312.3	72809.4
针、纺织品类	Shoes and Hats	65809.8	38552.0	27257.8
化妆品类	Knitwear	74892.8	5654.8	69238.0
金银珠宝类	Cosmetics	89219.9	33160.2	56059.7
日用品类	Jewelry	214401.1	70694.5	143706.6
#洗涤用品类	Articles for Daily Use	36558.6	17816.2	18742.4
儿童玩具类	Detergents	5353.3	141.9	5211.4
五金、电料类	Toys for Children	114137.3	99443.8	14693.5
体育、娱乐用品类	Hardware and Electrical Appliances	108100.3	64664.5	43435.8
书报杂志类	Sports and Recreation Articles	218999.8	132286.5	86713.3
电子出版物及音像制品类	Book,Newspaper and Magazine	85696.3	50019.8	35676.5
家用电器和音像器材类	Household Appliances and Sound-video Equipments	223557.1	120638.4	102918.7
中西药品类	Medicines	417234.6	354583.6	62651.0
#西药类	Western Medicines	260363.7	236309.5	24054.2
中草药及中成药类	Chinese Herbal and Patent Medicines	32960.2	19871.4	13088.8
文化办公用品类	Culture and Office Articles	3057912.6	2458727.4	599185.2
家具类	Furniture	8884.2	2359.2	6525.0
通讯器材类	Communication Equipments	737595.2	550892.5	186702.7
煤炭及制品类	Coal and Coal Products	499549.6	497523.5	2026.1
木材及制品类	Timber and Related Products	2001.4	1832.2	169.2
石油及制品类	Petroleum and Retalted Products	2687522.5	2584102.4	103420.1
化工材料及制品类	Chemical Maternals and Products	1881372.2	1877852.8	3519.4
#化肥类	Chemical Fertilizer	1507206.2	1507206.2	0.0
金属材料类	Ferrous Metal Materials	14313552.2	14264732.3	48819.9
建筑及装潢材料类	Construction and Decoration Materials	553068.1	511805.1	41263.0
机电设备及零件类	Mechanical and Electrical Instruments and Components	1568828.6	1399114.4	169714.2
#农机类	Agricultural Machinery	103332.1	103332.1	0.0
汽车类	Motor Vehicles	6356031.0	5497026.7	859004.3
种子饲料类	Seeds and Forage	83406.7	83406.7	0.0
棉麻类	Cotton and Flax	78683.8	78683.8	0.0
其他类	Others	296259.9	209085.1	87174.8

限额以上批发零售贸易企业商品购进、销售、库存数量
PURCHASES AND SALES OF LARGE AND MEDIUM ENTERPRISES IN
WHOLESALE AND RETAIL SALE TRADES

单位：百公斤

(100 kg)

项 目 Item	商品总销售 Total Sales	零售	
		批发 Wholesale	零售 Retail
粮 食	Grains	2361373.2	60917.4
食用植物油	Edible Vegetable Oil	70329.7	16409.0
猪和猪肉	Hog and Pork	11108.5	7441.6
牛和牛肉	Cattle and Beef	1563.5	1194.5
羊和羊肉	Goat, Sheep and Mutton	1272.7	1133.2
家禽	Poultry	2396.2	2354.7
鲜蛋	Fresh Eggs	2464.2	2460.3
鲜菜	Vegetable	7607.6	7607.6
鲜瓜果	Fresh Melon and Fruit	11212.6	10539.4
水产品	Aquatic Product	5861.4	2477.5
食糖	Sugar	7676.9	2227.5
卷烟（箱）	Cigarettes(case)	48482.1	2747.6
酒	Alcoholic Beverage	26637.4	19497.9
茶叶	Tea	376.9	376.9
各种服装（百件）	Garments(100 case)	31098.1	13779.5
鞋（百双）	Shoe(100 pairs)	6634.7	4505.9
照相机（台）	Cameras(unit)	79083.5	14955.5
自行车（辆）	Bicycle(unit)	4531.5	3703.7
彩色电视机（台）	Color Tv Set(unit)	4275.6	2472.2
组合音响（辆）	Hi-Fi Systems(unit)	514.3	375.3
摄像机（台）	Pickup Camera(set)	7612.6	2114.6
影碟机（架）	Video CD(set)	9105.4	2253.5

限额以上批发零售贸易企业商品购进、销售、库存数量 (续)
PURCHASES AND SALES OF LARGE AND MEDIUM ENTERPRISES IN
WHOLESALE AND RETAIL SALE TRADES(continued)

项 目 Item		单 位 Unit	商品总销售 Total Sales	批 发 Wholesale	零 售 Retail
家用电风扇	Electrical Fans	台(unit)	94050	8370	85680
家用电冰箱	Refrigerators	台(unit)	11739	3818	7921
家用洗衣机	Washing Machine	台(unit)	80395	3092	77303
房间空调器	Air Conditioners	台(unit)	132134	73180	58954
微波炉	Microwave Oven	台(unit)	16282	375	15907
热水淋浴器	Showers	台(unit)	8129	204	7925
吸尘器	Dust Catcher	台(unit)	35408	0	35408
抽油烟机	Range Hoods	台(unit)	5183	0	5183
电饭锅	Electric Rice Cooker	个(unit)	79094	271	78823
微型计算机	Micro Computers	台 (unit)	2788671	2395501	393170
普通电话机	Telephones	部 (unit)	390114	338105	52009
移动电话机	Mobilphone	部 (unit)	4742773	3746750	996023
煤炭	Coal	吨 (ton)	4850993	4804051	46942
汽油	Gasoline	吨 (ton)	289464	150786	138678
煤油	Kerosene	吨 (ton)	2803	2529	274
柴油	Diesel Oil	吨 (ton)	5022016	4996747	25269
钢材	Rolled Steel	吨 (ton)	19365616	19236774	128842
水泥	Cement	吨 (ton)	242856	151628	91228
汽车	Automobile	辆 (unit)	318342	245153	73189
#轿车	Cars	辆 (unit)	176665	130445	46220
摩托车	Motorcycle	辆 (unit)	0	0	0

餐饮业财务状况

FINACIAL INDICATORS OF ENTERPRISES IN CATERING TRADE

单位：个、万元

(unit,10000 yuan)

项 目 Item	企业单位数 Number of Enterprises	资产合计 Total Assets	流动资产合计 Total Circulating Assets	固定资产合计 Total Fixed Assets
合 计	378	225776.8	126601.1	42879.6
按注册类型分	Grouped by Registration Status			
内资	367	207090.5	115176.1	40402.0
国有	8	3563.9	1624.5	1038.5
集体	15	6469.8	3824.8	1528.7
股份合作	55	7364.6	4141.2	1775.7
联营	0	0.0	0.0	0.0
有限责任公司	59	66001.3	36647.5	10536.1
股份有限公司	8	11051.5	8435.9	838.2
私营	222	112639.4	60502.2	24684.8
其他	0	0.0	0.0	0.0
外资	11	18686.3	11425.0	2477.6
港澳台商投资	4	5707.4	2039.0	1038.8
外商投资	7	12978.9	9386.0	1438.8
按行业分	Grouped by Sectors			
正餐服务	349	202152.0	111212.0	37506.6
快餐服务	20	20441.9	12889.6	4983.3
饮料及冷饮服务	1	459.4	298.9	160.5
其他餐饮服务	8	2723.5	2200.6	229.2

项 目 Item	负债合计 Total Liabilities	流动负债合计 Total Circulating Liabilities	所有者权益合计 Total Ownership Interest	实收资本 Proceeds of Capital
合 计	180140.9	165874.8	45635.9	77436.0
按注册类型分	Grouped by Registration Status			
内资	169304.7	155886.1	37785.8	70491.9
国有	4647.5	4212.5	-1083.6	1172.4
集体	3114.0	3066.4	3355.8	3302.9
股份合作	6127.1	5576.7	1237.5	2717.5
联营	0.0	0.0	0.0	0.0
有限责任公司	55771.0	55457.5	10230.3	22233.7
股份有限公司	5155.0	5155.0	5896.5	7042.0
私营	94490.1	82418.0	18149.3	34023.4
其他	0.0	0.0	0.0	0.0
外资	10836.2	9988.7	7850.1	6944.1
港澳台商投资	4646.4	3803.2	1061.0	1549.6
外商投资	6189.8	6185.5	6789.1	5394.5
按行业分	Grouped by Sectors			
正餐服务	167879.5	154289.2	34272.5	67986.1
快餐服务	9761.7	9747.5	10680.2	8436.9
饮料及冷饮服务	424.5	23.7	34.9	50.0
其他餐饮服务	2075.2	1814.4	648.3	963.0

餐饮业财务状况 (续1)

FINACIAL INDICATORS OF ENTERPRISES IN CATERING TRADE(continued 1)

单位: 个、万元		(unit,10000yuan)				
项 目 Item	主营业务 收入 Operating revenue	主营业务 成本 Core business cost	营业费用 Operation cost	主营业务税 金及附加 Business extra charges	营业利润 Operating Profits	
合 计	Total	364157.1	192288.7	113420.1	19313.0	-4497.8
按注册类型分	Grouped by Registration Status					
内资	Domestic Investment	329772.4	175659.6	101860.0	17573.5	-5281.3
国有	State-owned	5082.6	2166.2	1984.1	277.2	-188.3
集体	Collective Owned	10561.9	5389.6	2506.7	580.0	-185.8
股份合作	Share Holding	22043.5	12724.3	5798.0	1220.6	-138.2
联营	Joint Owned	0.0	0.0	0.0	0.0	0.0
有限责任公司	Limited-liability Corporations	88641.1	41701.1	32074.8	5199.6	-1287.9
股份有限公司	Share Holding Corporations Ltd.	8522.3	4204.5	3259.5	333.1	-265.5
私营	Private Owned	194921.0	109473.9	56236.9	9963.0	-3215.6
其他	Others	0.0	0.0	0.0	0.0	0.0
外资	Foreign Investment Enterprises	34384.7	16629.1	11560.1	1739.5	783.5
港澳台商投资	Hongkong,Macao and Taiwan Funded Enterprises	5581.0	2201.9	2350.7	305.4	56.2
外商投资	Foreign Funded Enterprises	28803.7	14427.2	9209.4	1434.1	727.3
按行业分	Grouped by Sectors					
正餐服务	Dinner	338569.1	180096.7	104833.4	17965.3	-5351.6
快餐服务	Fast Food	22167.1	10539.1	7532.4	1171.8	820.8
饮料及冷饮服务	Beverage and Cold Drink	695.1	254.8	337.4	27.6	0.2
其他餐饮服务	Others	2725.8	1398.1	716.9	148.3	32.8

餐饮业财务状况 (续2)

FINACIAL INDICATORS OF ENTERPRISES IN CATERING TRADE(continued 2)

单位：个、万元

(unit,10000yuan)

项 目 Item		利润总额 Total Profits	应交所得税 Income tax payable	应付工资总额 Total payable wages	应付福利费总额 Total payable welfares
合 计	Total	-4467.9	1597.3	43196.8	4219.6
按注册类型分	Grouped by Registration Status				
内资	Domestic Investment	-5673.0	1249.0	38166.3	4041.0
国有	State-owned	-177.8	2.2	1119.0	96.1
集体	Collective Owned	-164.0	46.2	1147.9	107.6
股份合作	Share Holding	-69.6	61.5	2951.9	212.8
联营	Joint Owned	0	0	0	0
有限责任公司	Limited-liability Corporations	-1402.5	358.6	11727.5	1356.8
股份有限公司	Share Holding Corporations Ltd.	-224.6	26.8	880.5	110.4
私营	Private Owned	-3634.5	753.7	20339.5	2157.3
其他	Others	0	0	0	0
外资	Foreign Investment Enterprises	1205.1	348.3	5030.5	178.6
港澳台商投资	Hongkong,Macao and Taiwan Funded Enterprises	47.1	64.5	735.1	17.5
外商投资	Foreign Funded Enterprises	1158.0	283.8	4295.4	161.1
按行业分	Grouped by Sectors				
正餐服务	Dinner	-5503.5	1280.1	39593.7	3775.4
快餐服务	Fast Food	1002.7	308.2	3222.6	403.1
饮料及冷饮服务	Beverage and Cold Drink	0.2	0	52.7	13.7
其他餐饮服务	Others	32.7	9.0	327.8	27.4

服务业财务状况

FINANCIAL STATISTICS OF SERVICE INDUSTRY

单位：个、人、亿元

(unit, person, 100 million yuan)

项 目 Item	单位数 Number of Units	从业 人员 Employees	资产 总计 Total Assets	负债 合计 Total Liabilities	实收 资本 Paid-up Capital	主营 收入 Main Revenue	本年收 入合计 Total Revenue	利润 总额 Total Profits	
合 计	Total	3782	505425	6667.0	2512.1	1391.9	2076.4	825.8	246.0
按登记注册类型分	Group By Registration Type								
内资	Domestic Investment Enterprises	3361	440375	5974.1	2268.9	1227.9	1629.1	825.8	158.2
国有	State-owned	867	243875	3630.6	1144.6	590.5	308.3	810.0	15.1
集体	Collective-owned	60	7002	133.2	57.8	5.6	11.1	1.4	3.3
股份合作	Share Holding	28	1953	3.2	2.2	0.8	2.8	0.0	0.2
联营	Joint owned	5	559	0.5	0.3	0.2	0.7	0.5	0.0
有限责任公司	Limited Liability Corporations	1393	118886	1546.8	840.7	463.8	940.4	0.1	101.3
股份有限公司	Share Holding Corporations Ltd.	107	19110	428.2	129.0	115.7	152.4	0.0	21.3
私营	Private Owned	853	41542	195.5	85.3	51.2	208.9	0.1	16.3
其他	Others	48	7448	36.1	9.0	0.1	4.5	13.7	0.7
外资	Foreign Investment Enterprises	421	65050	692.9	243.2	164.0	447.3	0.0	87.8
港澳台商投资	Hongkong, Macao and Taiwan Funded Enterprises	97	13720	371.0	93.5	65.3	187.0	0.0	36.9
外商投资	Foreign Funded Enterprises	324	51330	321.9	149.7	98.7	260.3	0.0	50.9
按国民经济行业分	Group By Sub-national Industry Type								
铁路运输业	Railway Transportation	4	8490	237	95.6	70.9	139.1	0.0	41.7
道路运输业	Road Transport Industry	12	1885	10	8.3	1.8	6.1	0.0	-0.2
城市公共客运业	Urban Public Transport Industry	10	5119	3.8	2.9	1	3.1	0.0	0.1
装卸搬运和其他运输服务业	Handling and Other Transport Services	19	1441	107.7	26	46.9	91.8	0.0	-2.6
仓储业	Warehousing	6	401	40	15	6.4	15.8	0.0	0.6
邮政业	The Postal Service	1	68	4	0.2	3.7	0.4	0.0	0.1
电信和其他信息传输服务业	Telecommunications and Other Information Transmission Services	183	19040	346.3	122.1	135.3	113.8	0.7	18.5
计算机服务业	Computer Services	570	41130	541.9	253.1	132.5	472.9	4.5	25
软件业	Software Industry	886	82808	624.9	323.7	148.5	483.3	0.4	59.5

服务业财务状况 (续)

FINANCIAL STATISTICS OF SERVICE INDUSTRY (continued)

单位：个、人、亿元

(person,100 million yuan)

项 目 Item	单位数 Number of Units	从业 人员 Employees	资产 总计 Total Assets	负债 合计 Total Liabilities	实收 资本 Paid-up Capital	主营 收入 Main Revenue	本年收 入合计 Total Revenue	利润 总额 Total Profits	
商务服务业	Business Services	389	32927	1701.2	642.4	526.1	138.8	19.1	36
研究与试验发展	Research and Experimental Development Industry	162	38652	462.6	220.9	44.3	39.4	124.4	-2.8
专业技术服务业	Professional and Technical Services	548	63230	619.7	322.2	132.7	327.6	66.2	38.7
科技交流和推广服务业	Scientific and Tehnological Exchange and Pomoting Services	194	13939	283.5	136.5	64.2	100.9	5.7	10.2
地质勘查业	Geological Prospecting Industry	20	1830	34.1	11.3	13.3	9.1	2.8	1.9
水利管理业	Water Management Industry	8	1192	9.6	3.1	2.1	0.3	2.1	-0.1
环境管理业	Environment Management Industry	31	4300	42.6	26.6	7.3	17.3	2.6	2.6
公共设施管理业	Public Facilities Management	35	8384	26.3	12.8	2.1	8.1	8.6	0.1
居民服务业	Residents Services	18	3439	4.1	3.8	0.3	2.7	0.7	-0.2
其他服务业	Other Services	81	6198	72.9	23.4	12.6	19.9	0.7	0.9
教育	Education	227	106159	766.3	117.6	1.4	7.2	270.4	0.7
卫生	Health	49	16428	71.5	16.5	0.7	1.8	46.0	-0.1
社会保障业	Social Security Industry	1	164	0.1	0	0	0	0.1	0
社会福利业	Social Welfare Industry	8	1080	2.4	0.3	0	0.1	4.3	0
新闻出版业	News Publishing Industry	93	9311	70.9	21.9	11.1	45.8	5.0	8
广播、电视、电影和音像业	Radio, Television, Film and Audio- visual Industry	38	9626	312.1	45.2	20.9	25.1	130.4	7.4
文化艺术业	Arts and Culture Industry	17	3322	49.7	13.3	2.5	0.6	6.8	0.1
体育	Sports	4	712	3.7	0.2	0.2	0.2	0.9	0
娱乐业	Entertainment	12	1725	5.4	4.8	1.4	1.9	0.0	-0.1
中国共产党机关	Chinese Communist Party Organs	2	886	6.5	0.7	0	0	0.8	0
国家机构	State Institutions	107	18832	167.9	33.4	0	0	74.3	0
人民政协和民主党派	The CPPCC and Democratic Parties								
群众团体、社会团体和宗教组织	Mass Organizations, Social Groups and Religious Organizations	31	1529	31.8	4.2	0	0	48.2	0
基层群众自治组织	Grassroots Mass Organizations of Self-government								

按行业划分的交通运输、仓储和邮政业主要经济指标

MAIN ECONOMIC INDICATORS FOR TRANSPORTATION, STORAGE, POSTS AND TELECOMMUNICATIONS GROUPED BY SECTOR

单位：个、人、亿元

(unit, person, 100million, yuan)

项 目 Item	单位数 Number of Units	从业人员 Employed persons	资产 合计 Total Assets	负债 合计 Total Liabilities	实收 资本 Paid-up Capital	主营 收入 Main Revenue	本年收 入合计 Total Revenue	利润 总额 Total Profits
合 计 Total	52	17404	402.5	148.0	130.7	256.3	0.0	39.7
铁路运输业 Railway Transportation	4	8490	237.0	95.6	70.9	139.1	0.0	41.7
道路运输业 Road Transport Industry	12	1885	10.0	8.3	1.8	6.1	0.0	-0.2
城市公共交通业 Urban Public Transport Industry	10	5119	3.8	2.9	1.0	3.1	0.0	0.1
装卸搬运和其他运输 服务业 Handling and Other Transport Services	19	1441	107.7	26.0	46.9	91.8	0.0	-2.6
仓储业 Warehousing	6	401	40.0	15.0	6.4	15.8	0.0	0.6
邮政业 The Postal Service	1	68	4.0	0.2	3.7	0.4	0.0	0.1

按行业划分的信息传输、计算机服务和软件业主要经济指标

MAIN ECONOMIC INDICATORS FOR INFORMATION TRANSMISSION, COMPUTER SERVICES AND SOFTWARE GROUPED BY SECTOR

单 位：个、人、亿元

(unit, person, 100million, yuan)

项 目 Item	单位数 Number of Units	从业 人员 Employed Persons	资产 合计 Total Assets	负债 合计 Total Liabilities	实收 资本 Paid-up Capital	主营收入 Income of the Main Products	本年收 入合计 Total Revenue	利润 总额 Total Profits
合 计 Total	1639	142978	1513.1	698.9	416.3	1070.0	5.6	103.0
电信和其他信息传输 服务业 Telecommunications and Other Information Transmission	183	19040	346.3	122.1	135.3	113.8	0.7	18.5
计算机服务业 Computer Services	570	41130	541.9	253.1	132.5	472.9	4.5	25.0
软件业 Software	886	82808	624.9	323.7	148.5	483.3	0.4	59.5

按登记注册类型划分的批发和零售业法人单位及从业人员情况

CORPORATION UNIT AND EMPLOYED PERSONS OF WHOLESALE AND RETAIL TRADE GROUPED BY REGISTRATION STATUS

单位：个、人、%

(unit, person, %)

项 目 Item	单位数 Number of Units		从业人员平均人数 Employed Persons		
	数量 Number	构成 Composition	数量 Number	构成 Composition	
合 计	Total	1888	100.0%	63317	100.0%
按登记注册类型分	Grouped by Registration Status				
内资	Domestic Investment	1871	99.1%	61319	96.8%
国有	State-owned	98	5.2%	8273	13.1%
集体	Collective Owned	31	1.6%	895	1.4%
股份合作	Share Holding	61	3.2%	1284	2.0%
联营	Joint Owned	8	0.4%	181	0.3%
有限责任公司	Limited-liability Corporations	271	14.4%	13067	20.6%
股份有限公司	Share Holding Corporations Ltd.	15	0.8%	10076	15.9%
私营	Private Owned	1387	73.5%	27543	43.5%
其他	Others	0	0	0	0
外资	Foreign Investment Enterprises	17	0.9%	1998	3.2%
港澳台商投资	Hongkong, Macao and Taiwan Funded Enterprises	6	0.3%	981	1.6%
外商投资	Foreign Funded Enterprises	11	0.6%	1017	1.6%

按登记注册类型划分的批发和零售业主要经济指标

MAIN ECONOMIC INDICATORS FOR WHOLESALE AND RETAIL GROUPED BY REGISTRATION STATUS

单位：万元

(10000 yuan)

项 目 Item	资产合计	负债合计	实收资本	主营收入	利润总额	销售总额	
	Total Assets	Total Liabilities	Proceeds of Capital	Business Income of the Main Products	Total Profit	Total Sales	
合 计	15068675.5	11452102.9	2321381.0	33141665.2	465304.5	37367113.9	
按登记注册类型分	Grouped by Registration Status						
内资	Domestic Investment	14171500.6	10840322.5	2148491.4	28001714.1	333697.9	31392623.7
国有	State-owned	4410129.8	3347930.3	813266.5	4473476.2	81626.1	4934670.9
集体	Collective Owned	938672.4	836640.0	16007.1	1321506.4	14336.2	1357324.6
股份合作	Share Holding	40093.2	26697.4	12865.9	113268.2	-165.6	130835.8
联营	Joint Owned	4181.8	2761.4	941.0	20654.1	464.9	24158.4
有限责任公司	Limited-liability Corporations	5357831.2	4313670.5	690359.6	14025475.7	154884.5	15804921.9
股份有限公司	Share Holding Corporations Ltd.	1445207.4	790550.6	176964.8	2599604.8	62847.8	2811184.9
私营	Private Owned	1975384.8	1522072.3	438086.5	5447728.7	19704.0	6329527.2
其他	Others	0	0	0	0	0	0
外资	Foreign Investment Enterprises	897174.9	611780.4	172889.6	5139951.1	131606.6	5974490.2
港澳台商投资	Hongkong, Macao and Taiwan Funded Enterprises	49642.1	24947.1	31582.9	109771.8	566.9	127792.5
外商投资	Foreign Funded Enterprises	847532.8	586833.3	141306.7	5030179.3	131039.7	5846697.7

按行业划分的批发和零售业主要经济指标

MAIN ECONOMIC INDICATORS FOR WHOLESALE AND RETAIL GROUPED BY SECTOR

单位：人、万元

(person,10000yuan)

项 目 Item	从业人员 Number of Employed	资产合计 Total Assets	负债合计 Total Liabilities	实收资本 Proceeds of Capital	主营收入 Business Income of the Main Products	利润总额 Total Profit	销售总额 Total Sales	零售额 Retail
合 计 Total	63317	15068675.5	11452102.9	2321381.0	33141665.2	465304.5	37367113.9	3498517.8
批发业 Wholesale Trade	24804	12927516.0	10062780.8	1788634.2	28851988.6	379827.6	32468548.9	563589.8
零售业 Retail Trade	38513	2141159.5	1389322.1	532746.8	4289676.6	85476.9	4898565.0	2934928.0

按地区划分的批发和零售业主要经济指标

MAIN ECONOMIC INDICATORS FOR WHOLESALE AND RETAIL GROUPED BY REGION

单位：人、万元

(person,10000yuan)

项 目 Item	单位数 Number of Units	从业人员 Employed Persons	资产合计 Total Assets	负债合计 Total Liabilities	实收资本 Proceeds of Capital	主营收入 Business Income of the Main Products	利润总额 Total Profit	销售总额 Total Sales	零售额 Retail
合 计 Total	1888	63317	15068675.5	11452102.9	2321381.0	33141665.2	465304.5	37367113.9	3498517.8
万寿路 Wanshoulu	90	3571	596715.3	475160.1	149572.8	1003717.4	7225.5	1091507.5	67127.7
永定路 Yongdinglu	2	63	1290.9	905.9	178.0	6211.7	16.8	7267.7	900.4
羊坊店 Yangfangdian	78	5621	1224409.9	764961.6	244690.8	2347579.3	44647.0	2709815.4	479654.8
甘家口 Ganjiakou	80	4584	5799543.8	4636872.9	627195.8	12615130.7	180866.6	13900628.2	153129.0
八里庄 Balizhuang	63	2098	229972.4	222179	48190.5	364769.1	-1646.7	418864.9	37310.3
紫竹院 Zizhuyuan	81	2160	369160.7	260703.9	87032.7	608237.9	7120.8	632157.6	91064.5
北下关 Beixiaguan	106	3980	469259.5	387852.5	89581.1	669063.9	10014.1	776653.7	267409.5
北太平庄 Beitaipingzhuang	92	3630	1046041.6	792895.4	93403.1	6337837.8	95827.3	7390296.0	78440.3
学院路 Xueyuanlu	80	1943	307242.4	265139.3	45802.6	818479.3	3314.3	946253.9	97981.5
中关村 Zhongguancun	353	10056	789988.0	555598.9	184882.9	2677718.7	37599.4	3115464.8	528317.7
海淀 Haidian	370	8102	1893637.7	1558983.9	255291.1	1622694.3	24823.0	1678500.6	440643.9
青龙桥 Qinglongqiao	11	452	145941.4	75374.3	32823.6	52149.3	712.7	56580.9	3841.7
清华园 Qinghuayuan	6	226	7267.8	4334.2	1432.0	12835.8	229.3	14650.5	3137.2
燕园 Yanyuan	27	727	846670.5	504573.7	151420.0	501288.8	-7619.3	586496.5	20713.2
香山 Xiangshan	5	64	4730.3	4906.9	401.0	6417.1	-413.5	7185.7	2595.9
清河 Qinghe	67	1313	195067.4	144747.3	42419.8	578663.9	1775.6	667650.7	20538.0
花园路 Huayuanlu	94	4418	509214.2	350692.6	108232	1041478.8	25410.3	1195002.9	382783.2
西三旗 Xisanqi	16	838	55438.2	43637.4	12638.7	79422.0	-845.2	93051.4	11932.3
马连洼 Malianwa	8	214	9441.4	7095.0	2700.0	28114.9	26.3	32888.0	4168.1
田村路 Tiancunlu	34	731	61181.7	46803.1	14727.2	134521.5	-691.0	150670.9	112609.4
上地 Shangdi	64	1443	142344.7	80307.1	42289.8	565940.8	27032.5	656169.8	39201.0
曙光 Shuguang	15	615	27068.0	16191.2	7607.8	77360.9	1170.7	89201.9	67109.6
万柳地区 Wanliu	11	104	6662.8	5284.1	2665.5	18641.0	-71.1	21809.8	15555.8
东升地区 Dongsheng	8	129	6327.2	4165.5	1999.8	17715.9	111.8	20541.4	1580.8
温泉镇 Wenquan	4	82	10365.0	10118.8	227.6	37056.1	1.6	43210.5	2609.4
四季青镇 Sijiqing	112	6011	307241.6	227042.4	73141.3	894334.9	8619.7	1036182.1	544647.6
西北旺镇 Xibeiwang	10	133	6440.2	5565.0	833.5	22830.3	29.6	26710.5	23515.0
上庄镇 Shangzhuang	0	0	0	0	0	0	0	0	0
苏家坨 Sujiatuo	1	9	10.9	10.9	0	1453.1	16.4	1700.1	0

按登记注册类型划分的住宿法人单位及从业人员情况

CORPORATION UNIT AND EMPLOYED PERSONS FOR STAY PLACE GROUPED BY REGISTRATION STATUS

单位：人、%

(person, %)

项 目 Item	单位数 Number of Units	从业人员平均人数 Employed Persons	
		数量 Number	构成 Composition
合 计	151	100%	28551
按登记注册类型分	Grouped by Registration Status		
内资	145	96.0%	26028
国有	71	47.0%	12665
集体	16	10.6%	3300
股份合作	11	7.3%	857
联营	1	0.7%	87
有限责任公司	31	20.5%	6693
股份有限公司	0	0	0
私营	15	9.9%	2426
其他	0	0	0
外资	6	4.0%	2523
港澳台商投资	5	3.3%	1796
外商投资	1	0.7%	727

按登记注册类型划分的住宿业主要经济指标

MAIN ECONOMIC INDICATORS FOR STAY PLACE GROUPED BY REGISTRATION STATUS

单位：个、人、万元

(unit, person, 10000yuan)

项 目 Item	单位数 Number of Units	从业人员 平均人数 Employed Persons	资产合计 Total Assets	负债合计 Total Liabilities	实收资本 Proceeds of Capital	主营收入 Business Income of the Main Products	利润 总额 Total Profit
合 计	151	28551	1106334.9	672782.8	401703.1	399540.0	16550.6
按登记注册类型分	Grouped by Registration Status						
内资	145	26028	995811.0	585009.3	370677.8	331156.9	6880.2
国有	71	12665	362998.7	165186.2	152182.3	145907.0	1512.1
集体	16	3300	202155.0	137474.9	26299.6	41113.2	3412.3
股份合作	11	857	16636.2	12093.3	4168.9	10108.3	530.9
联营	1	87	1286.5	934.9	1947.2	822.1	16.4
有限责任公司	31	6693	295184.1	168857.1	175199.8	85512.6	-4602.7
股份有限公司	0	0	0	0	0	0	0
私营	15	2426	117550.5	100462.9	10880.0	47693.7	6011.2
其他	0	0	0	0	0	0	0
外资	6	2523	110523.9	87773.5	31025.3	68383.1	9670.4
港澳台商投资	5	1796	81689.2	68449.6	23860.3	47658.7	6151.7
外商投资	1	727	28834.7	19323.9	7165.0	20724.4	3518.7

按登记注册类型划分的餐饮业法人单位及从业人员情况 CORPORATION UNIT AND EMPLOYED PERSONS FOR CATERING GROUPED BY REGISTRATION STATUS

单 位：个、人

(unit, person)

项 目 Item	单位数 Number of Units		从业人员平均人数 Average Employed Persons	
	数量 Number	构成(%) Compositon	数量 Number	构成(%) Compositon
合 计	378	100%	30533	100%
按登记注册类型分	Grouped by Registration Status			
内资	367	97.1%	27167	89.0%
国内				
国有	8	2.1%	673	2.2%
集体	15	4.0%	885	2.9%
股份合作	55	14.6%	2393	7.8%
联营	0	0	0	0
有限责任公司	59	15.6%	7376	24.2%
股份有限公司	8	2.1%	599	2.0%
私营	222	58.7%	15241	49.9%
其他	0	0	0	0
外资	11	2.9%	3366	11.0%
港澳台商投资	4	1.1%	385	1.2%
外商投资	7	1.8%	2981	9.8%

按登记注册类型划分的餐饮业主要经济指标 MAIN ECONOMIC INDICATORS FOR CATERING GROUPED BY REGISTRATION STATUS

单 位：个、人、万元

(unit, person, 10000yuan)

项 目 Item	单位数 Number of Units	从业人员 平均人数 Employed Persons	资产合计 Total Assets	负债合计 Total Liabilities	实收资本 Proceeds of Capital	主营收入 Business Income of the Main Products	利润总额 Total Profit
合 计	378	30533	225776.8	180140.9	77436.0	364157.1	-4467.9
按登记注册类型分	Grouped by Registration Status						
内资	367	27167	207090.5	169304.7	70491.9	329772.4	-5673.0
国内							
国有	8	673	3563.9	4647.5	1172.4	5082.6	-177.8
集体	15	885	6469.8	3114.0	3302.9	10561.9	-164.0
股份合作	55	2393	7364.6	6127.1	2717.5	22043.5	-69.6
联营	0	0	0	0	0	0	0
有限责任公司	59	7376	66001.3	55771.0	22233.7	88641.1	-1402.5
股份有限公司	8	599	11051.5	5155.0	7042.0	8522.3	-224.6
私营	222	15241	112639.4	94490.1	34023.4	194921.0	-3634.5
其他	0	0	0	0	0	0	0
外资	11	3366	18686.3	10836.2	6944.1	34384.7	1205.1
港澳台商投资	4	385	5707.4	4646.4	1549.6	5581.0	47.1
外商投资	7	2981	12978.9	6189.8	5394.5	28803.7	1158.0

按地区划分的餐饮业主要经济指标

MAIN ECONOMIC INDICATORS FOR CATERING GROUPED BY REGION

单 位：个、人、万元

(unit, person, 10000yuan)

项 目 Item	单位数 Number of Units	从业人员 平均人数 Employed Persons	资产合计 Total Assets	负债合计 Total Liabilities	实收资本 Proceeds of Capital	主营收入 Business Income of the Main Products	利润总额 Total Profit
合 计 Total	378	30533	225776.8	180140.9	77436.0	364157.1	-4467.9
万寿路 Wanshoulu	42	2964	12304.5	12745.3	2706.8	31042.1	-535.0
永定路 Yongdinglu	1	50	220.8	16.5	8.0	276.0	0.4
羊坊店 Yangfangdian	33	2009	19713.1	12368.7	8013.1	25635.6	766.3
甘家口 Ganjiakou	29	1981	15363.6	12258.4	4927.1	30481.7	122.5
八里庄 Balizhuang	21	2900	40787.8	22914.5	21049.5	55631.4	542.5
紫竹院 Zizhuyuan	21	2186	19879.5	11970.9	6204.6	25166.1	797.6
北下关 Beixiaguan	24	2742	13477.0	9779.4	5642.8	25490.4	-721.2
北太平庄 Beitaipingzhuang	19	1322	9745.4	7248.7	4251.1	12722.8	-446.9
学院路 Xueyuanlu	16	1027	23346.6	20405.5	4317.0	19541.6	-1615.2
中关村 Zhongguancun	19	2925	10184.0	7427.6	2974.1	20683.5	-395.8
海淀 Haidian	24	1879	14867.7	18730.9	4245.0	25984.0	-1538.4
青龙桥 Qinglongqiao	9	720	3832.3	3431.3	1180.6	6655.2	-57.5
清华园 Qinghuayuan	3	116	326.8	233.3	140.0	990.5	2.0
燕园 Yanyuan	2	132	534.4	565.6	150.0	1152.2	-74.7
香山 Xiangshan	1	15	42.3	22.4	30.0	177.2	0.2
清河 Qinghe	5	300	1249.5	977.3	303.0	3056.9	28.9
花园路 Huayuanlu	36	2138	12385.7	10962.0	3409.9	22131.6	-631.3
西三旗 Xisanqi	5	399	1711.4	1444.7	140.0	5954.9	-57.4
马连洼 Malianwa	5	134	682.4	544.3	150.0	2255.3	40.9
田村路 Tiancunlu	9	493	904.2	966.1	190.5	4250.1	222.8
上地 Shangdi	11	776	6544.8	6794.0	1588.1	6503.1	-188.3
曙光 Shuguang	8	561	2547.4	2921.3	630.0	7447.3	-112.7
万柳地区 Wanliu	5	516	1322.3	4004.8	410.7	4950.5	-85.7
东升地区 Dongsheng	1	21	118.6	20.1	100.0	335.0	-2.4
温泉镇 Wenquan	1	89	961.1	83.9	1000.0	821.2	-36.5
四季青镇 Sijiqing	21	1677	9720.7	9992.5	2007.0	20785.3	-543.6
西北旺镇 Xibeiwang	4	250	882.6	857.6	123.1	2066.9	6.6
上庄镇 Shangzhuang	1	51	105.7	82.6	30.0	408.6	2.9
苏家坨 Sujiatuo	2	160	2014.6	370.7	1514.0	1560.1	41.1

按地区划分的住宿业主要经济指标

MAIN ECONOMIC INDICATORS FOR STAY PLACE GROUPED BY REGION

单 位：个、人、万元

(unit, person, 10000 yuan)

项 目 Item	单位数 Number of Units	从业人员 平均人数 Employed Persons	资产合计 Total Assets	负债合计 Total Liabilities	实收资本 Proceeds of Capital	主营收入 Business Income of the Main Products	利润总额 Total Profit
合 计 Total	151	28551	1106334.9	672782.8	401703.1	399540.0	16550.6
万寿路 Wanshoulu	15	2062	52245.5	35862.7	15325.8	21784.9	1443.1
永定路 Yongdinglu	3	577	9222.4	8661.5	5340.0	8483.8	103.1
羊坊店 Yangfangdian	16	3903	230257.0	139021.3	51287.7	51241.6	-1956.8
甘家口 Ganjiakou	10	3558	132550.1	72443.0	41269.1	56283.3	6739.4
八里庄 Balizhuang	9	1432	56321.1	41746.6	11247.0	15720.5	825.8
紫竹院 Zizhuyuan	6	1515	87605.0	64622.1	19933.2	40052.1	4870.6
北下关 Beixiaguan	11	1410	38357.7	20823.0	27004.8	18170.6	410.3
北太平庄 Beitaipingzhuang	9	919	19572.9	15446.9	4503.0	9935.1	-1626.7
学院路 Xueyuanlu	10	1364	35784.7	13745.2	21452.6	19720.0	1755.9
中关村 Zhongguancun	5	1120	56687.3	31727.2	51674.1	16930.9	-1664.3
海淀 Haidian	7	2792	85945.5	49279.9	36706.3	34315.8	-232.8
青龙桥 Qinglongqiao	4	428	26513.8	4836.5	16066.6	6000.7	91.7
清华园 Qinghuayuan	4	394	6737.6	3400.7	1302.0	5525.5	588.6
燕园 Yanyuan	1	95	9944.4	9042.7	1000.0	1880.1	5.4
香山 Xiangshan	5	1176	30679.7	22960.7	8156.7	15051.0	-509.4
清河 Qinghe	1	234	6253.3	3769.0	4560.0	2713.0	-235.9
花园路 Huayuanlu	17	1992	36946.7	10950.6	30168.3	24871.4	1296.5
西三旗 Xisanqi	3	141	1334.8	2565.4	570.0	1080.2	172.7
马连洼 Malianwa	2	161	2304.0	1251.6	1149.7	1936.4	5.1
田村路 Tiancunlu	3	374	6453.5	3541.4	2960.4	2729.5	16.2
上地 Shangdi	3	403	5379.5	2859.7	1413.2	2957.1	149.2
曙光 Shuguang	0	0	0	0	0	0	0
万柳地区 Wanliu	0	0	0	0	0	0	0
东升地区 Dongsheng	1	260	3156.4	2067.8	577.9	2717.5	320.3
温泉镇 Wenquan	1	157	333.7	509.4	18.8	1529.8	-25.3
四季青镇 Sijiqing	2	1193	79150.6	61472.1	3500.0	29305.6	5818.2
西北旺镇 Xibeiwang	0	0	0	0	0	0	0
上庄镇 Shangzhuang	0	0	0	0	0	0	0
苏家坨 Sujiatuo	3	891	86597.7	50175.8	44515.9	8603.6	-1810.3

按登记注册类型划分的租赁和商务服务业主要经济指标

MAIN ECONOMIC INDICATORS FOR TENANCY AND COMMERCIAL SERVICES GROUPED BY REGISTRATION STATUS

单位：个、人、亿元

(unit, person, 100million, yuan)

项 目 Item	单位数 Number of Units	从业人员 Employed Persons	资产 合计 Total Assets	负债 合计 Total Liabilities	实收 资本 Paid-up Capital	主营 收入 Main Revenue	本年收入 合计 Total Revenue	利润 总额 Total Profits
合 计 Total	405	34105	1707.9	646.7	527.8	142.4	19.2	36.3
内资 Domestic Investment Enterprises	384	32924	1469.7	620.8	492.7	134.6	19.2	11.8
国有 State-owned	68	10449	1079.9	360.8	412.7	32.0	18.6	5.5
集体 Collective-owned	21	2557	72.9	42.1	3.9	4.5	0	2.7
股份合作 Share Holding	3	63	0.1	0.1	0	0.2	0	0
联营 Joint owned								
有限责任公司 Limited Liability Corporations	120	12061	274.7	191.1	65.9	60.7	0	1.0
股份有限公司 Share Holding Corporations Ltd.	11	663	22.3	14.7	7.0	4.2	0	0.5
私营 Private Owned	157	6856	19.1	12.0	3.2	32.9	0	2.0
其他 Others	4	275	0.7	0	0	0.1	0.6	0.1
外资 Foreign Investment Enterprises	21	1181	238.2	25.9	35.1	7.8	0	24.5
港澳台商投资 Hongkong, Macao and Taiwan Funded Enterprises	6	436	236	24.6	33.0	5.0	0	25.0
外商投资 Foreign Funded Enterprises	15	745	2.2	1.3	2.1	2.8	0	-0.5

按行业划分的租赁和商务服务业主要经济指标

MAIN ECONOMIC INDICATORS FOR TENANCY AND COMMERCIAL SERVICES GROUPED BY SECTOR

单位：个、人、亿元

(unit, person, 100million, yuan)

项 目 Item	单位数 Number of Units	从业人员 Employed Persons	资产合计 Total Assets	负债合计 Total Liabilities	实收资本 Paid-up Capital	主营收入 Main Revenue	本年收入 合计 Total Revenue	利润总额 Total Profits
合 计 Total	405	34105	1707.8	646.7	527.8	142.5	19.1	36.3
租赁业 Leasing Industry	16	1178	6.6	4.3	1.7	3.7	0	0.3
商务服务业 Business Services Industry	389	32927	1701.2	642.4	526.1	138.8	19.1	36.0

按地区划分的租赁和商务服务业主要经济指标

MAIN ECONOMIC INDICATORS FOR TENANCY AND COMMERCIAL SERVICES GROUPED BY REGION

单 位：个、人、亿元

(unit, person, 100million, yuan)

项 目 Item	单位数 Number of Units	从业人员 Employed Persons	资产合计 Total Assets	负债合计 Total Liabilities	实收资本 Paid-up Capital	主营收入 Main Revenue	本年收入 合计 Total Revenue	利润总额 Total Profits
合 计	405	34105	1707.8	646.6	527.7	142.3	19.0	36.3
万寿路	19	803	120.9	55.0	61.1	2.6	0.1	-2.2
永定路	3	1021	2.1	1.0	0	0.3	1.3	0
羊坊店	50	8327	508.1	94.4	260.5	17.6	3.1	2.4
甘家口	52	3012	18.8	7.4	6.0	12.1	1.2	1.3
八里庄	23	1680	8.0	4.6	1.0	10.2	0	1.3
紫竹院	35	1840	21.6	6.5	7.0	3.9	0.9	0.3
北下关	34	2138	106.7	79.7	5.8	23.7	1.9	6.7
北太平庄	20	1386	369.1	53.1	51.8	4.5	0	24.3
学院路	20	1230	8.9	4.7	0.9	5.1	0.9	0.7
中关村	25	2346	58.7	31.4	9.6	5.9	0.1	0.6
海淀	38	1487	29.3	22.6	6.2	18.3	0.3	1.0
青龙桥	1	126	0	0	0	0.1	0	0
清华园	4	188	65.1	32.2	20.1	3.3	0	1.0
燕园	2	249	83.0	81.0	10.0	1.0	0	-3.4
香山								
清河	3	382	4.3	1.8	0.7	0.2	0	0
花园路	24	3718	89.0	28.2	42.4	3.5	9.1	0.3
西三旗	3	392	27.7	15.1	5.5	17.4	0	1.0
马连洼								
田村路	3	359	16.4	9.8	6.5	0.6	0	0
上地	10	566	9.0	5.0	1.8	1.3	0	0.2
曙光	4	112	0.7	0.2	0.1	5.0	0	0.3
万柳地区	3	605	2.3	1.6	0.1	0.5	0	0.2
东升地区	3	317	3.8	1.4	0.2	0	0.1	0.1
温泉镇	2	118	3.3	0.2	0	0.2	0	0.1
四季青镇	21	1418	149.1	108.5	28.8	2.8	0	0.7
西北旺镇								
上庄镇								
苏家坨								
其他	3	285	1.9	1.2	1.6	2.2	0	-0.6

按行业划分的科学研究、技术服务和地质勘查业主要经济指标

MAIN ECONOMIC INDICATORS FOR SCIENTIFIC STUDIES, TECHNICAL SERVICES AND GEOLOGICAL PROSPECTING GROUPED BY SECTOR

单位：个、人、亿元

(unit, person, 100 million, yuan)

项 目 Item	单位数 Number of Units	从业人员 Employed Persons	资产 合计 Total Assets	负债 合计 Total Liabilities	实收 资本 Paid-up Capital	主营收入 Business Income of the Main Products	本年收入 合计 Total Revenue	利润 总额 Total Profits
合 计	924	117651	1399.9	690.9	254.5	477.0	199.1	48.0
研究与试验发展	162	38652	462.6	220.9	44.3	39.4	124.4	-2.8
专业技术服务业	548	63230	619.7	322.2	132.7	327.6	66.2	38.7
科技交流和推广服务业	194	13939	283.5	136.5	64.2	100.9	5.7	10.2
地质勘查业	20	1830	34.1	11.3	13.3	9.1	2.8	1.9

按行业划分的水利、环境和公共设施管理业主要经济指标

MAIN ECONOMIC INDICATORS FOR WATER, ENVIRONMENT AND MUNICIPAL ENGINEERING CONSERVANCY GROUPED BY SECTOR

单位：个、人、亿元

(unit, person, 100 million, yuan)

项 目 Item	单位数 Number of Units	从业人员 Employed Persons	资产总计 Total Assets	负债合计 Total Liabilities	实收资本 Paid-up Capital	主营收入 Income of the Main Products	本年收入 合计 Total Revenue	利润总额 Total Profits
合 计	74	13876	78.5	42.5	11.5	25.7	13.3	2.6
水利管理业	8	1192	9.6	3.1	2.1	0.3	2.1	-0.1
环境管理业	31	4300	42.6	26.6	7.3	17.3	2.6	2.6
公共设施管理业	35	8384	26.3	12.8	2.1	8.1	8.6	0.1

按地区划分的科学研究、技术服务和地质勘查业主要经济指标

MAIN ECONOMIC INDICATORS FOR SCIENTIFIC STUDIES, TECHNICAL SERVICES AND GEOLOGICAL PROSPECTING GROUPED BY REGION

单位：个、人、亿元

(unit, person, 100 million, yuan)

项 目 Item	单位数 Number of Units	从业人员 Employed Persons	资产合计 Total Assets	负债合计 Total Liabilities	实收资本 Paid-up Capital	主营收入 Business Income of the Main Products	本年收入 合计 Total Revenue	利润总额 Total Profits
合 计 Total	924	117651	1399.7	690.9	254.6	476.8	199.2	48.0
万寿路 Wanshoulu	37	4595	36.1	22.3	5.9	13.0	2.4	0.7
永定路 Yingdinglu	20	8369	65.3	47.1	0.6	0.6	35.5	0
羊坊店 Yangfangdian	46	7042	108.6	70	8.4	48.2	12.7	8.1
甘家口 Ganjiakou	83	11240	187.5	68.7	51.4	28.3	66.4	3.3
八里庄 Balizhuang	26	7555	23.3	15.1	2.2	21.0	0.3	3.9
紫竹院 Zizhuyuan	82	6926	138.6	86.3	23.4	36.1	4.9	6.3
北下关 Beixiaguan	91	12370	139.0	48.3	26.8	33.0	15.6	6.0
北太平庄 Beitaipingzhuang	49	4779	46.9	26.1	6.4	38.3	6.3	1.0
学院路 Xueyuanlu	95	12785	115.6	43.4	36.8	45.4	5.6	-1.6
中关村 Zhongguancun	89	13226	113.9	45.0	9.0	42.5	28.3	1.8
海淀 Haidian	52	3714	59.5	32.3	10.4	44.4	1.6	4.0
青龙桥 Qinglongqiao	8	1001	8.9	2.6	0	0	2.8	0
清华园 Qinghuayuan	17	2402	21.2	10.4	7.3	15.3	0	1.4
燕园 Yanyuan	4	224	11.6	9.9	2.3	1.4	0	0.1
香山 Xiangshan	4	828	4.1	1.1	0	0.3	1.6	0
清河 Qinghe	2	247	1.7	0.6	0	0.1	0.9	0
花园路 Huayuanlu	51	2657	54.0	31.1	11.7	24.9	1.4	2.8
西三旗 Xisanqi	6	307	2.0	0.7	0.1	1.3	0	0.6
马连洼 Malianwa	5	614	4.2	1.6	0	0.2	1.3	0
田村路 Tiancunlu	6	840	2.3	1.1	0.6	2.5	0	0.2
上地 Shangdi	82	5324	116.6	41.2	32.2	31.1	0.5	3.2
曙光 Shuguang	8	437	3.2	2.1	1.2	5.3	0	-0.1
万柳地区 Wanliu	4	802	1.3	0.7	0.4	0.5	0	0
东升地区 Dongsheng	6	146	2.6	1	1.3	0.8	0.2	0
温泉镇 Wenquan	3	3190	19.6	8.9	0.1	0.6	8.6	0.1
四季青镇 Sijiqing	14	1584	16.2	7.2	0.4	3.7	2.3	1.4
西北旺镇 Xibeiwang	1	78	0.5	0.1	0.1	0.5	0	0.1
上庄镇 Shangzhuang	2	199	1.3	0.7	0.2	0.2		0
苏家坨 Sujiatuo							0	
其他 Others	31	4170	94.1	65.3	15.4	37.3	0	4.7

按地区划分的水利、环境和公共设施管理业主要经济指标

MAIN ECONOMIC INDICATORS FOR WATER, ENVIRONMENT AND PUBLIC FACILITIES MANAGEMENT BY SECTOR

单位：个、人、亿元

(unit, person, 100million)

项 目 Item	单位数 Number of Units	从业人员 Employed Persons	资产总计 Total Assets	负债合计 Total Liabilities	实收资本 Paid-up Capital	主营收入 Business Income of the Main Products	本年收入 合计 Total Revenue	利润总额 Total Profits
合 计	74	13876	78.4	42.3	11.6	25.9	13.4	2.6
万寿路	3	109	1.4	0.9	0.1	0.3	0.2	0
永定路								
羊坊店	3	659	4.8	1.9	0	0.1	1.3	0
甘家口	7	759	2.2	1.4	0.7	2.0	0.5	0.1
八里庄	10	2046	4.5	0.7	0	0.1	2.5	0
紫竹院	7	1984	10.5	6.6	2.6	7.8	0.5	0.3
北下关	2	218	23.1	18.0	1.4	5.2	0	1.5
北太平庄	1	104	0.6	0.2	0	0	0.3	0
学院路	5	371	1.8	1.0	0.4	1.2	0	0
中关村	3	244	2.9	1.1	1.1	1.8	0	0.4
海淀	2	598	3.1	3.0	0	0	1.5	0
青龙桥	3	3050	5.3	0.3	0	0	3.8	0
清华园	3	229	5.1	3.1	1.8	3.4	0	0.2
燕园	1	50	0.2	0.1	0.1	0.1	0	0
香山	4	1316	4.9	0.4	0.2	1.0	1.5	0
清河	1	88	0.3	0.3	0	0	0.3	0
花园路	1	21	0.2	0.1	0	0.1	0	0
西三旗	1	200	2.0	0.1	2.1	0.2	0	-0.1
马连洼	1	51	0.3	0.2	0.1	0.3	0	0
田村路	2	190	0.8	0.1	0	0.1	0.2	0
上地	3	137	0.5	0.2	0.2	0.3	0	0.1
曙光								
万柳地区	2	388	2.0	1.5	0.3	1.0	0	0.1
东升地区	1	497	0.3	0	0	0	0.4	0
温泉镇								
四季青镇	5	451	1.3	1.0	0.4	0.7	0.3	0
西北旺镇	1	42	0	0	0	0.1	0	0
上庄镇								
苏家坨	1	30	0.1	0	0	0	0.1	0
其他	1	44	0.2	0.1	0.1	0.1	0	0

按行业划分的居民服务和其他服务业主要经济指标

MAIN ECONOMIC INDICATORS FOR RESIDENT SERVICES AND OTHER SERVICES GROUPED BY SECTOR

单位：个、人、亿元

(unit, person, 100million)

项 目 Item	单位数 Number of Units (unit)	从业人员 Employed Persons (person)	资产 总计 Total Assets	负债 合计 Total Liabilities	实收 资本 Paid-up Capital	主营收入 Business Income of the Main Products	本年 收入 合计 Total Revenue	利润 总额 Total Profits
合 计 Total	99	9637	77.0	27.2	12.9	22.6	1.4	0.7
居民服务业 Resident Services	18	3439	4.1	3.8	0.3	2.7	0.7	-0.2
家庭服务 Homemaking	1	1330	0	0	0	0.2	0	0
理发及美容保健服务 Hairdressing and Aesthetic Health Care Services	4	296	0.5	0.7	0	0.2	0	-0.2
洗浴服务 Bath Services	8	1546	1.9	1.9	0.2	2.0	0	0
殡葬服务 Funeral Services	3	166	0.8	0.5	0	0	0.7	0
其他居民服务 other Resident Services	2	101	0.9	0.7	0.1	0.3	0	0
其他服务业 Other Services	81	6198	72.9	23.4	12.6	19.9	0.7	0.9
修理与维护 Repairing and Maintenance	17	981	4.5	1.4	3.9	2.4	0	0
清洁服务 Depurating Services	3	965	0.3	0.1	0.1	0.4	0	0
其他未列明的服务 Other Services	61	4252	68.0	21.8	8.6	17.1	0.7	0.8

按行业划分的教育业主要指标

MAIN INDICATORS FOR EDUCATION GROUPED BY SECTOR

单位：个、人、亿元

(unit, person, 100million, yuan)

项 目 Item	单位数 Number of Units	从业人员 Employed Persons	资产总计 Total Assets	负债合计 Total Liabilities	实收资本 Paid-up Capital	主营收入 Business Income of the Main Products	本年收入 合计 Total Revenue	利润总额 Total Profits
合 计 Total	227	106159	766.2	117.6	1.4	7.2	270.4	0.7
学前教育 Preschool Education	5	1128	1.3	0.1	0	0	1.3	0
初等教育 Primary Education	51	6531	15.0	4.7	0	0.2	8.6	0
中等教育 Secondary Education	75	12799	37.1	7.6	0	0	19.8	0
高等教育 Higher Education	41	77740	662.0	94.3	0	0.1	225.2	0
其他教育 Others	55	7961	50.8	10.9	1.4	6.9	15.5	0.7

按地区划分的居民服务和其他服务业主要经济指标

MAIN ECONOMIC INDICATORS FOR RESIDENT SERVICES AND OTHER SERVICES GROUPED BY DISTRICT

单位：个、人、亿元

(unit, person, 100 million, yuan)

项 目 Item	单位数 Number of Units	从业人员 Employed Persons	资产总计 Total Assets	负债合计 Total Liabilities	实收资本 Paid-up Capital	主营收入 Business Income of the Main Products	本年收入 合计 Total Revenue	利润总额 Total Profits
合 计	99	9637	76.9	27.5	13.1	22.5	1.4	0.7
万寿路	6	1913	0.7	0.8	0.1	0.5	0	-0.2
永定路								
羊坊店	2	23	4.0	3.5	0.1	0.3	0	0
甘家口	5	704	2.5	1.3	1.0	1.1	0	0.1
八里庄	7	299	43.3	5.4	0.8	0.5	0	0.1
紫竹院	7	795	2.2	1.0	0.5	1.0	0	0.3
北下关	5	388	1.0	1.2	0.3	1.5	0	-0.1
北太平庄	3	53	0.3	0.1	0.5	0.2	0	0
学院路	9	647	1.2	0.6	0.3	1.0	0.7	0.1
中关村	4	255	2.4	0.8	1.4	2.3	0	0.2
海淀	7	482	2.2	1.4	0.7	2.5	0	0.1
青龙桥								
清华园	2	45	0.1	0.7	0.2	0.2	0	-0.1
燕园								
香山	2	108	0.5	0.4	0	0	0.5	0
清河	4	300	2.3	0.2	2.8	0.7	0	0
花园路	10	451	0.8	0.4	0.5	0.8	0	0
西三旗	1	245	0.2	0.2	0	0.1	0	0
马连洼	1	120	0.2	0.2	0	0.1	0	0
田村路	3	188	0.1	0.1	0.1	0.4	0	0
上地	8	477	1.6	1.1	0.3	1.3	0	0.2
曙光	2	539	0.1	0.1	0.1	0.6	0	0
万柳地区	1	66	0.2	0	0.1	0.2	0	0
东升地区	1	42	0.1	0.1	0.1	0.1	0	0
温泉镇	1	58	0.3	0.1	0	0	0.2	0
四季青镇	6	483	2.0	1.0	1.0	3.4	0	0
西北旺镇								
上庄镇								
苏家坨								
其他	2	956	8.6	6.8	2.2	3.7	0	0

按地区划分的教育业主要指标 MAIN INDICATORS FOR EDUCATION GROUPED BY REGION

单位：个、人、亿元

(unit, person, 100million, yuan)

项 目 Item	单位数 Number of Units	从业人员 Employed Persons	资产总计 Total Assets	负债合计 Total Liabilities	实收资本 Paid-up Capital	主营收入 Business Income of the Main Products	本年收入 合计 Total Revenue	利润总额 Total Profits
合 计	227	106159	766.2	117.8	1.4	7.3	270.6	0.7
万寿路	15	2178	7.1	0.8	0	0.1	3.4	0
永定路	2	106	0.2	0.1	0	0	0.2	0
羊坊店	12	1439	3.4	1.5	0	0	2.2	0
甘家口	10	3189	15.8	4.1	0	0.1	6.4	0
八里庄	10	4670	34.0	6.4	0	0	10.1	0
紫竹院	13	10578	71.9	2.4	0	0	24.7	0
北下关	15	6297	45.4	9.9	0	0.2	18.9	0
北太平庄	11	7985	63.6	11.7	0	0.1	22.2	0
学院路	21	14588	118.9	29.4	0.1	0.5	42.2	0
中关村	10	1784	5.5	1.9	0	0.1	2.6	0
海淀	21	8067	64.6	11.5	0.8	4.0	19.6	0.6
青龙桥	8	2574	21.4	1.0	0	0	4.3	0
清华园	6	14545	112.2	16.6	0	0.1	45.3	0
燕园	4	10906	111.9	3.5	0	0	35.5	0
香山	3	196	1.2	0.7	0.2	0.9	0.2	0
清河	4	598	1.5	0.6	0	0	0.8	0
花园路	13	7495	59.9	7.8	0	0	19.9	0
西三旗	7	1695	6.2	1.7	0	0.1	2.5	0
马连洼	4	726	1.4	0.2	0	0	1.2	0
田村路	4	380	0.7	0.2	0	0	0.6	0
上地	4	1261	6.0	2.0	0	0	2.8	0
曙光								
万柳地区	2	165	0.3	0	0	0	0.3	0
东升地区	1	58	1.2	0.1	0	0	0.1	0
温泉镇	4	368	1.1	0.2	0	0	0.6	0
四季青镇	7	1068	3.5	0.7	0	0.1	1.7	0
西北旺镇	2	1152	1.9	0.4	0.3	0.2	0.5	0
上庄镇	3	237	0.5	0.1	0	0	0.3	0
苏家坨	11	1854	4.9	2.3	0	0.8	1.5	0.1

按行业划分的卫生、社会保障和社会福利业主要指标

MAIN INDICATORS FOR HEALTH CARE, SOCIAL SECURITY AND SOCIAL WELFARE GROUPED BY SECTOR

单位：个、人、亿元

(unit, person, 100million)

项 目 Item	单位数 Number of Units	从业人员 Employed Persons	资产总计 Total Assets	负债合计 Total Liabilities	实收资本 Paid-up Capital	主营收入 Business Income of the Main Products	本年收入 合计 Total Revenue	利润总额 Total Profits
合 计 Total	58	17672	74.0	16.8	0.7	1.9	50.4	-0.1
卫生 Health Care	49	16428	71.5	16.5	0.7	1.8	46.0	-0.1
社会保障业 Social Security	1	164	0.1	0	0	0	0.1	0
社会福利业 Social Welfare	8	1080	2.4	0.3	0	0.1	4.3	0

按行业划分的文化、体育和娱乐业主要经济指标

MAIN ECONOMIC INDICATORS FOR CULTURE, ARTS, SPORTS AND RECREATION GROUPED BY SECTOR

单位：个、人、亿元

(unit, person, 100million)

项 目 Item	单位数 Number of Units	从业人员 Employed Persons	资产 总计 Total Assets	负债 合计 Total Liabilities	实收 资本 Paid-up Capital	主营 收入 Business Income of the Main Products	本年 收入 合计 Total Revenue	利润 总额 Total Profits
合 计 Total	164	24696	441.8	85.4	36.1	73.6	143.1	15.4
新闻出版业 Publication	93	9311	70.9	21.9	11.1	45.8	5.0	8.0
广播、电视、电影 和音像业 Radio, Television, Film, Audio Products and Video Products	38	9626	312.1	45.2	20.9	25.1	130.4	7.4
文化艺术业 Culture and Arts	17	3322	49.7	13.3	2.5	0.6	6.8	0.1
体育 Sports	4	712	3.7	0.2	0.2	0.2	0.9	0
娱乐业 Recreation	12	1725	5.4	4.8	1.4	1.9	0	-0.1

按地区划分的文化、体育和娱乐业主要经济指标

MAIN ECONOMIC INDICATORS FOR CULTURE, ARTS, SPORTS AND RECREATION GROUPED BY REGION

单位：个、人、亿元

(unit, person, 100million)

项 目 Item	单位数 Number of Units	从业人员 Employed Persons	资产总计 Total Assets	负债合计 Total Liabilities	实收资本 Paid-up Capital	主营收入 Business Income of the Main Products	本年收入 合计 Total Revenue	利润总额 Total Profits
合 计 Total	164	24696	441.8	85.4	36	73.6	142.9	15.1
万寿路 Wanshoulu	10	1213	12.5	4.2	3.3	7.1	0.6	1.3
永定路 Yongdinglu								
羊坊店 Yangfangdian	27	5234	259.3	42.3	14.9	17	105	6.8
甘家口 Ganjiakou	18	1647	11.6	3.4	1.8	8.1	0.3	1.2
八里庄 Balizhuang	8	581	2.4	1.2	0	0.8	1.7	-0.1
紫竹院 Zizhuyuan	13	4095	63.8	5.8	1.4	5.1	19.6	1.1
北下关 Beixiaguan	17	1969	10.4	2.4	0.3	1.8	3.5	0
北太平庄 Beitianpingzhuang	17	2747	28.9	10.9	7.2	11.2	1.2	1.5
学院路 Xueyuanlu	6	607	4.4	0.9	0.2	1.6	0.4	0.4
中关村 Zhongguancun	8	1072	6.8	1.6	0.1	3.2	1.3	0.1
海淀 Haidian	9	1005	6.3	1.6	1	3.4	0.5	0.6
青龙桥 Qinglongqiao	3	176	1.3	0.3	0.1	0.4	0	0
清华园 qinghuayuan	1	386	5	1.1	1.5	3.9	0	1.0
燕园 Yanyuan	1	321	3	0.4	0.1	2.4	0	0.6
香山 Xiangshan								
清河 Qinghe								
花园路 Huayuanlu	11	1619	18.5	4.4	2.5	4.6	8.4	0.7
西三旗 Xisanqi	1	38	0	0	0	0.1	0	0
马连洼 Malianwa	1	49	0.2	0	0	0.1	0	0
田村路 Tiancunlu	2	140	0.2	0.3	0	0.5	0	0
上地 Shangdi	1	68	0.7	0.7	0	0.4	0	0
曙光 Shuguang	1	440	0.1	0.1	0.1	0.3	0	-0.1
万柳地区 Wanliu	4	638	4.3	3.5	0.8	0.7	0	0
东升地区 Dongsheng								
温泉镇 Wenquan	1	266	0.9	0.1	0	0	0.3	0
四季青镇 Sijiqing	4	385	1.2	0.2	0.7	0.9	0.1	0
西北旺镇 Xibeiwang								
上庄镇 Shangzhuang								
苏家坨 Sujiatuo								

按地区划分的公共管理和社会组织主要指标

MAIN INDICATORS FOR PUBLIC MANAGEMENT AND SOCIAL ORGANIZATION GROUPED BY REGION

单位：个、人、亿元

(unit, person, 100 million yuan)

项 目 Item	单位数 Number of Units	从业人员 Employed persons	资产总计 Total Assets	本年收入总计 Total Revenue
合 计	140	21247	206.1	123.3
万寿路	5	575	4.1	2.7
永定路				
羊坊店	22	4467	63.4	24.8
甘家口	27	3878	35.3	17.2
八里庄	2	563	0.8	0.5
紫竹院	9	690	7.8	1.9
北下关	6	696	7.7	2.3
北太平庄	2	824	1.2	1.4
学院路	2	438	1.6	3.3
中关村	6	354	4.0	3.0
海淀	18	3307	23.9	8.9
青龙桥	3	127	3.9	0.8
清华园				
燕园	1	102	0	0.1
香山	2	388	4.7	0.9
清河	1	81	0.8	0.5
花园路	11	1446	22.0	5.6
西三旗	1	393	0.5	0.4
马连洼	1	300	0.4	0.3
田村路	2	316	0.4	0.5
上地	2	240	5.5	0.6
曙光	1	59	0.1	1.1
万柳地区	2	651	1.4	1.2
东升地区	2	281	12.4	37.2
温泉镇	2	98	0.8	0.8
四季青镇	7	793	1.8	5.3
西北旺镇	1	55	1.3	0.9
上庄镇				
苏家坨	2	125	0.3	1.1

星级饭店经营情况

STATISTICS FOR STAR GRADE HOTELS

单位：个，亿元

(unit, 100 million yuan)

项 目 Item	单位数 Number of units	营业收入 Operating Revenue	客房收入 Income of Guest Rooms	餐饮收入 Income of Meals	商品销售 收入 Sales Revenue
合 计	81	32.0	15.9	9.7	0.5
五星级	7	12.5	5.8	4.7	0.2
四星级	10	7.7	4.2	2.3	0.1
三星级	33	9.1	4.4	2.3	0.2
二星级	26	2.5	1.4	0.4	0.0
一星级	5	0.2	0.1	0.0	0.0

主要统计指标解释

社会消费品零售额 指各种经济类型的批发零售贸易业、餐饮业及其他行业对城乡居民、社会集团的消费品零售额。这个指标反映通过各种商品流通渠道向居民和社会集团供应的生活消费品来满足他们生活需要,是研究人民生活、社会消费品购买力、货币流通等问题的重要指标。社会消费品零售额包括:(1)售给城乡居民作为生活用的商品和修建房屋用的建筑材料;(2)售给机关、团体、学校、部队、企业、事业单位的职工食堂和旅店(招待所)附设专门供本店旅客食用、不对外营业的食堂的各种食品、饮料;企业、单位和国营农场直接售给本单位职工和职工食堂的自己生产的产品;(3)售给部队、战士生活用的粮食、副食品、衣着品、日用品、燃料;(4)售给来华的外国人、华侨、港澳台同胞的消费品;(5)居民自费购买的中、西药品、中药材及医疗用品;(6)报社、出版社直接售给居民和社会集团的报纸、图书、杂志、集邮公司出售的新、旧纪念邮票、特种邮票、首日封、集邮册、集邮工具等;(7)旧货寄售商店自购、自销部分的商品零售额;(8)煤气公司、液化石油气站售给居民和社会团体的煤气灶具和罐装液化石油气;(9)售给社会集团的办公用品、纸张、帐册、文印用品、计算工具、书报杂志和奖品;公共用品和纺织品、针织品;学校用的教学用品;文体用品;非专用的劳动保护用品;日用百货和杂品;家具、设备、家用电器、电讯设备、电影器材和照相器材等;取暖用的设备和燃料,防暑、降温的饮料;非生产经营用的交通工具;零星修理用的各种零配件、材料、工具、建筑材料等;举办各种招待会、茶话会、宴会用的烟酒茶和各种食品及馈赠的礼品;从公费医疗经费中开支的中、西药品、中药材和医疗器材以及其他非生产性设备和用品。不包括售给国民经济各部门企业、事业单位(包括国有经济的农场)生产经营用的各种原材料、燃料、设备、工具等和售给批发零售贸易业、餐饮业作为转卖用的商品、旧货寄售商店受托寄售卖出的商品、服务业的营业收入、邮局出售邮票的收入、自来水、电力、煤气生产(供应)单位的产品供应收入,也不包括农民之间的商品销售。

批发业、零售业、餐饮业“限额以上”的划分标准

批发业:年销售额在2000万元及以上的单位

零售业:年销售额在500万元及以上的单位

餐饮业:年营业额在200万元及以上的单位

批发业、零售业、餐饮业大型、中型、小型企业的划分标准(本标准自2003年起执行)

批发业:

大型企业:指年销售额30000万元及以上,从业人员200人及以上;

中型企业:指年销售额3000-30000万元,从业人员100-200人;

小型企业:指年销售额3000万元以下,从业人员100人以下。

零售业:

大型企业:指年销售额15000万元及以上,从业人员500人及以上;

中型企业:指年销售额1000-15000万元,从业人员100-500人;

小型企业:指年销售额1000万元以下,从业人员100人以下。

餐饮业:

大型企业:指年营业额15000万元及以上,从业人员800人及以上;

中型企业:指年营业额3000-15000万元,从业人员400-800人;

小型企业:指年营业额3000万元以下,从业人员400人以下。

商品购进总额 指从本企业(单位)以外的单位和个人购进(包括从国外直接进口)作为转卖或加工后转卖的商品金额。本指标由从生产者购进额、从批发零售贸易业购进额、进口额和其他项目组成。这个指标反映批发零售贸易企业从国内、国外市场上购进商品的总量。商品购进总额包括:(1)从工农业生产者购进的商品;(2)从出版社、报社的出版发行部门购进的图书、杂志和报纸;(3)从批发零售贸易企业购进的商品物资;(4)从其他单位购进的商品,如从机关、团体、企业等单位购进的剩余物资,从餐饮业、服务业购进的商品,从海关、市场管理部门购进的缉私和没收的商品,从居民收购的废旧商品等;(5)从国(境)外直接进口的商品。不包括:(1)企业为本单位自身经营用,不是作为转卖而购进的商品(2)未通过买卖行为而收入的商品。如接收其他部门移交的商品、借入的商品、收入代其他单位保管的商品、其他单位赠送的样品、加工收回的成品等;(3)经本单位介绍,由买卖双方直接结算,本单位只收取手续费的业务;(4)销售退回和买方拒付货款的商品;(5)商品溢余。

商品销售总额 指对本企业以外的单位和个人出售(包括

对国（境）外直接出口的商品金额（包括售给本单位消费的商品）。本指标由对生产经营单位销售额、对批发零售贸易业批发额、出口额、对居民和社会集团商品零售额项目组成。这个指标反映批发零售贸易企业在国内市场上销售商品以及出口商品的总量（商品销售总额又分为批发和零售，批发包括对生产经营单位销售额、对批发零售贸易业批发额、出口额，零售包括对居民和社会集团商品零售额。商品销售总额包括：（1）售给城乡居民和社会集团消费用的商品；（2）售给工业、农业、建筑业、运输邮电业、批发零售贸易业、餐饮业、服务业、公用事业等作为生产经营使用的商品；（3）售给批发零售贸易业作为转卖或加工后转卖的商品；（4）对国（境）外直接出口的商品。不包括：（1）出售本单位自用的废旧包装用品和其他废旧物资；（2）未通过买卖行为付出的商品，如随机机构移交而交给其他单位的商品，借出的商品，交付代其他单位保管的商品，加工原料付出和赠送给其他单位的样品等；（3）经本单位介绍，由买卖双方直接结算，本单位只收取手续费的业务；（4）购货退出的商品；（5）商品损耗和损失等。

批发零售贸易业期末库存 指批发零售贸易企业已取得所有权的全部商品。这个指标反映批发零售贸易企业的商品库存情况以及对市场商品供应的保证程度。期末库存包括：（1）存放在本单位（如门市部、批发站、经营处）的仓库、货场、货柜和货架中的商品；（2）挑选、整理、包装中的商品；（3）已计入购进而尚未运到本单位的商品，即发货单或银行承兑凭证已到而货未到的商品；（4）寄放他处的商品，如因购货方拒绝付款而暂时存放在购货方的商品；（5）委托其他单位代销（未作销售或调出）尚未售出的商品；（6）代其他单位购进尚未交付的商品。不包括：（1）所有权不属于本单位的商品，如商品已作销售但买方尚未取走的商品，代替他人保管、运输、加工的商品，代其他单位销售（未作购进或调入）而未售出的商品；

（2）委托外单位加工的商品（包括本单位所属加工厂和其他生产单位加工生产尚未收回成品的商品）。（3）外贸企业代理其他单位从国外进口尚未付给订货单位的商品；（4）代国家物资储备部门保管的商品。

网点 指本批发零售贸易企业设立的从事批发、零售贸易业务的自然单位（包括本企业自身），具有独立固定的营业场所，配备一定的业务人员，不论单位大小，不论是否单独核算，均按自然网点计算，即有一个点就算一个网点。不包括同一营业场所内各柜组以及派出的流动推销小组，流动售货车等。

人员 指在批发、零售餐饮服务业企业工作并取得劳动报酬的从业人员。包括职工、聘请的离退休人员等。

连锁企业（或称连锁店、连锁公司） 指在核心企业或总店的领导下，由分散的、经营同类商品或服务的企业或活动单位，采取共同方针，实行集中采购和分散销售的有机结合，通过规范化经营，实现规模效益的经济联合组织形式。一般连锁店应由若干个分店组成。其经营特征：（1）经营同类商品；（2）使用统一商号；（3）统一采购配送，采购与销售相分离（部分商品可根据物流合理和保质保鲜原则由供应商直接送货到门店，其余均由总部统一配送）。

连锁经营的本质是：采购与销售相分离，集中采购，分散销售，通过规范化经营，实现规模效益。

连锁门店包括下列两种形式：

（1）直营（控股）店：也叫正规连锁。连锁门店均由总部全资或控股（绝对控股和相对控股）开设，在总部的直接领导下统一经营。

（2）加盟店：也叫特许连锁。各连锁门店（被特许人）通过合同形式，取得使用总部（特许人）商标、商号、经营技术和销售总部开发的商品的特许权，各连锁门店均为独立法人，但无自主经营权，统一接受总部指导。



海 淀 区 统 计 年 鉴

外 经 旅 游

FOREIGN ECONOMIC AND TOURISM



对外经济贸易 FOREIGN ECONOMY AND TRADE

单位: 万美元

(USD 10000)

项 目 Item	2006年	2005年	2006年为2005年% (2006 as % of 2005)
新批三资企业数 (家) Number of Foreign Funded Enterprises Newly Approved (unit)	582	549	6.0
#海淀园(家) #Haidian Park (unit)	368	357	3.1
合同外资额 Contracted Foreign Capital	121817	113411	1.4
#海淀园 #Haidian Park	80400	81100	-0.86
实际利用外资额 Amount of Foreign Capital Actually Used	67946	50097	35.6
#海淀园 Haidian Park	45200	34000	32.9

外贸、进出口情况 STATISTICS FOREIGN TRADE, IMPORT AND EXPORT

指标名称 Indicators	单位 Units	2006年	2005年
新批项目数 Newly Permitted Programmes	个(unit)	215	192
合同外资额 Contract Foreign Investment	亿美元(100million dollars)	4.5	3.2
实际利用外资额 Acturally Utilized Foreign Investment	亿美元(100million dollars)	2.3	1.6
进出口总额 Total Volume of Import and Export	亿美元(100million dollars)	215.7	201.0
#进口额 Import Volume	亿美元(100million dollars)	142.6	138.8
出口额 Export Volume	亿美元(100million dollars)	73.2	62.2
有进出口权的企业 Qualified Foreign Trade Enterprises	家(House)	959	1079

外商投资企业实际利用外资情况

STATISTICS FOR FOREIGN CAPITAL ACTUALLY USED OF FOREIGN FUNDED ENTERPRISES

单位：个，万美元

(unit/USD 10000)

项 目 Item	项目个数 Number of Items	合同外资 Contracted Foreign Capital	实际投资 Actually Investment
合 计	215	45425	22725
农、林、牧、渔业	1	245	284
制造业	11	3893	3513
建筑业			247
交通运输、仓储和邮电业			15
信息传输、计算机服务和软件业	7	9818	1540
批发和零售业	49	5358	1870
住宿和餐饮业	9	535	
房地产业	4	8686	6413
租赁和商业服务业	54	8144	6422
其他行业	70	6665	1926

旅游业情况

STATISTICS FOR TOURISM

项 目 Item	单 位 Unit	2006年	2005年
住宿业	Stay Place		
星级饭店	Star Grade Hotels	家 (unit)	94 92
# 三星级及以上饭店	Hotels of 3 Stars and above Grade	家 (unit)	61 53
接待人数	Tourists	万人次 (10000 person.times)	299.9 234.7
# 国内	Internal	万人次 (10000 person.times)	259.2 193.7
营业收入	Business Revenue	亿元 (100 million yuan)	36.9 29.8
# 客房收入	Rooms Revenue	亿元 (100 million yuan)	18.7 15.6
# 餐费收入	Meals Income	亿元 (100 million yuan)	10.9 9.9
# 商品销售收入	Commodity Sales Revenue	亿元 (100 million yuan)	0.7 0.5

旅游业情况 (续)

STATISTICS FOR TOURISM(continued)

项 目 Item		单 位 Unit	2006年	2005年
旅行社	Travel Agency			
单位数	Number of Units	个 (unit)	15	15
旅行社外联和接待情况	Statistics for Tourist Group and Receipts			
外联组团人数	Number of Persons of Tourist Group	万人次 (10000 person.times)	12.7	13.8
接待人数	Number of Tourists Recepted	万人次 (10000 person.times)	14.2	15.1
外联组团人天数	Number of Tourists Communicated and Organized per Day	万人次 (10000 person.times)	64.1	68.6
接待人天数	Number of Tourists Recepted per Day	万人次 (10000 person.times)	52.4	61.0
旅游区 (点) 情况	Statistics for Tour Zone			
单位数	Number of Units	个 (unit)	27	19
接待人数	Number of Tourists Recepted	万人次 (10000 person.times)	2227.0	1900.3
#境外	Foreign	万人次 (10000 person.times)	82.3	71.3
营业收入	Business Revenue	万元 (10000 yuan)	47495.5	44743.9
#门票收入	Tickets Income	万元 (10000 yuan)	31194.7	31307.9
#商品销售收入	Commodity Sales Revenue	万元(10000 yuan)	829.2	623.1
AAAA级景区	AAAAA Tour Zone	处 (unit)	4	4
旅游企业数	Number of Tourism Companies	家 (unit)	195	186
其中：星级餐馆	Star Restaurants	家 (unit)	34	28
1-2星级饭店及公寓	Hotels and Flats of 1-2 Stars	家 (unit)	33	35
3-5星级饭店	Hotels of 3-5 Stars	家 (unit)	61	56
旅游区 (点)	Tourist spots	家 (unit)	27	27
民俗旅游接待户	Receipt of Folk-custom Tour	户 (household)	40	40
新评定旅游企业数	Newly-evaluated Tourism Companies	家 (unit)	20	
其中：星级餐馆	Star Restaurants	家 (unit)	9	
星级饭店	Star Hotel	家 (unit)	11	
新评定民俗旅游接待户	Receipt of Newly-evaluated Folk-custom Tour	户 (household)	0	0

海淀区旅游景点名录

LIST OF TOURIST SPOTS IN HAIDIAN DISTRICT

序号 Number	等级 Class	单位名称 Name	电话 Telephone	传真 fax	地址 Address	邮编 Post Code
1	4A	颐和园 The Summer Palace	62881144	62881077	海淀新建宫门19号	100091
2	4A	香山公园 The Fragrant Hills Park	62591155	62599886	海淀买卖街40号	100093
3	4A	北京植物园 Beijing Botanical Garden	62591561-2162	62591283	香山卧佛寺路	100093
4	4A	中塔有限责任公司 CCTV Launching Tower Company	88416221	86093373	西三环中路11号	100036
5	3A	锦绣大地农业观光园 Jinxiudadi Family Property Sightseeing Area	88703566	51190029	海淀廖公庄66号	100039
6	3A	玉渊潭公园 Yuyuan Pond Park	88653833	88653844	海淀西三环中路10号	100036
7	3A	紫竹院公园 Black Bamboo Park	88412802	68425880	海淀中关村南大街35号	100044
8	3A	太平洋海底世界 Taipingyang Underwater World Exhibition	68461172	68461198	西三环中路11号	100036
9	2A	大觉寺 Dajue Temple	62456163	62461284	海淀北安河乡	100095
10	2A	凤凰岭自然风景区 Fenghuangling Natural Scenic Spot	62465006	62455933	海淀西山农场铁路西	100095
11	2A	百望山公园 Baiwangshan Forest Park	62884508	62877730	黑山扈北口19号	100094
12	2A	鹫峰森林公园 Vulture Peak National Park	62459209	62455816	海淀北安河乡	100095
13	1A	蜜蜂博物馆 Bees Museum	82590094	82594910	北京植物园内	100093
14		圆明园管理处 The Old Imperial Garden	62543672	62543672	海淀清华西路28号	100084
15		中国军事博物馆 China People's Revolution Military Museum	68515695	66817161	北京市复兴路9号	100038
16		中华世纪坛 Chinese Millennium Monument	68587014	68572069	海淀复兴路甲9号	100038
17		阳台山自然风景区 Yangtaishan Natural Scenic Spot	62464550	62457584	北安河乡	100095
18		大钟寺 Big Bell Temple	62557566	82611736	北三环西路甲31号	100086
19		中科院北京植物园 China Academy of Science Beijing Arboretum	62591431-6009	62590348	香山卧佛寺路	100093
20		北京电影旅游城 Beijing Movie Tour City	82042538	82043638	北三环中路77号	100088
21		北京石刻艺术博物馆 Beijing Stone Carving Art Museum	62172935	62174709	海淀白石桥五塔寺村	100081
22		北京汇通诺尔狂飙运动 乐园 Beijing Huitong Nuor Sports Fairyland	62455617-2020	62469967	海淀区温泉西南安河路5号	100095
23		车耳营民俗旅游接待村 Cheeryin Folklore Tour Village	62406697	62459629	苏家坨镇车耳营村村委会	100095
24		海淀公园 Haidian Park		62850559	海淀新建宫门2号	100080
25		元土城遗址公园 Beijing Yuan Dynasty City Wall Relics Park	62374858	88131225		
26		团城演武厅 Tuancheng Exhibition Hall	62591609	62594750	香山南路红旗村	100093
27		北京艺术博物馆 Beijing Art Museum	68419980	68472390	海淀苏州街万寿寺	100081

主要统计指标解释

进出口总额 海关进出口总额指实际进、出我国关境并能引起我国境内物质资源增加或减少的进出口货物总金额。包括我国境内法人和其他组织以一般贸易、易货贸易、加工贸易、补偿贸易、寄售代销贸易等方式进出口的货物、租赁期一年及以上的租赁进出口货物、边境小额贸易货物、国际援助物资或捐赠品、保税区和保税仓库进出口货物等的金额合计。进出口总额用以观察一个国家在对外贸易方面的总规模。我国规定出口货物按离岸价格统计，进口货物按到岸价格统计。

利用外资 指我国各级政府、部门、企业和其他经济组织通过对外借款、吸收外商直接投资以及用其他方式筹措的境外现汇、设备、技术等。

对外借款 是我国利用外资的主要部分。包括我国通过外国政府贷款，国际金融组织贷款，外国银行商业贷款，出口信贷以及对外发行债券，股票等方式，从境外筹措的资金。

实际利用外资 为批准的外资金额的实际执行数。

外商直接投资 是指外国企业和经济组织或个人（包括华侨、港澳台同胞以及我国在境外注册的企业）按我国有关政策、法规，用现汇、实物、技术等在我国境内开办外商独资企业、与我国境内的企业或经济组织共同举办中外合资经营企业、合作经营企业或合作开发资源的投资（包括外商投资收益的再投资）以及经政府有关部门批准的项目投资总额内，企业

从境外借入的资金。

对外承包工程 指企业按照国际通行做法，在国（境）外承揽和实施各类工程项目的经济活动。企业承揽的我国对外经济援助项目、我国驻外使（领）馆等建设项目视同对外承包工程项目。

对外劳务合作 指企业按照与国（境）外政府有关机构、团体、企业、私人雇主所签合同规定，向国（境）外派遣各类劳务人员的经济活动。企业自带设备以提供技术服务的形式在国（境）外承揽的项目视同对外劳务合作项目。

合同外资 指批准外商投资企业的合同、章程中规定的外国投资者认缴的出资额和企业投资总额内的应由外方投资者以自己的境外自有资金直接向企业提供的贷款。包括新批准企业合同外资和原有企业的增资减资。增资减资不对企业（项目）个数进行调整。

实际利用外资 指批准的外资金额的实际执行数，外国投资者根据批准外商投资企业的合同（章程）的规定实际缴付的出资额和企业投资总额内外国投资者以自己的境外自有资金实际直接向企业提供的贷款。


项目个数 指外商直接投资中批准设立的外商投资企业个数、批准的合作开发项目个数。



海淀区统计年鉴

金融 价格

BANKING AND PRICE



北京市银行分区县人民币存款情况

RMB DEPOSITS OF BANKS BY DISTRICT & COUNTY IN BEIJING

单位：万元

(10000 yuan)

项 目 Item	各项存款 Deposits	企业存款 Deposits of enterprise		储蓄存款 Saving Deposits	农业存款 Agriculture Deposits	其他存款 Other deposits		
		活期 Current	定期 Fixed					
		全市合计	Total				307768701	176992970
核心区	Core District	140882921	91617689	40614673	51003016	25451799	40829	23772604
东城区	Dongcheng District	29755484	19876121	8992754	10883367	6781680	16754	3080929
西城区	Xicheng District	87657951	59242876	22716270	36526607	11109856	23601	17281617
崇文区	Chongwen District	9018718	4784442	3241641	1542802	3656476		577799
宣武区	Xuanwu District	14450768	7714249	5664009	2050240	3903787	473	2832259
拓展区	Extended District	137892782	75446583	37661932	37784651	46804678	2864172	12777348
朝阳区	Chaoyang District	56009807	34402172	16029242	18372930	17151596	992673	3463365
海淀区	Haidian District	60015968	32917091	15210736	17706355	18722639	966329	7409910
丰台区	Fengtai District	17315054	6491152	5060737	1430415	8670857	758459	1390586
石景山区	Shijingshan District	4555954	1636169	1361217	274951	2259586	146711	513488
发展区	Development District	22856792	8036365	6296548	1739817	11421906	2286645	1111876
昌平区	Changping District	4587051	1514880	1095330	419550	2342686	455893	273591
通州区	Tongzhou District	4454237	1335501	1031790	303711	2340569	505370	272797
顺义区	Shunyi District	4856301	2329987	1821197	508790	1973342	439369	113602
大兴区	Daxing District	5022283	1861163	1546952	314211	2452609	437729	270782
房山区	Fangshan District	3248705	783689	702258	81431	2039037	272468	153511
经济技术开发区	Economic and Technological Development Zone	688216	211145	99021	112125	273663	175816	27592
生态区	Ecological District	6136206	1892333	1647916	244417	3354514	595635	293724
门头沟区	Wentougou District	1032200	282657	219493	63164	568939	81503	99551
平谷县	Pinggu County	1303768	443011	397757	45254	688963	124370	47424
密云县	Miyun County	1340863	364636	326697	37939	795932	139997	40298
怀柔县	Huairou County	1532772	508784	434736	74048	771737	189778	62472
延庆县	Yanqing County	926603	293244	269233	24011	528943	60437	43979

北京市银行分区县人民币贷款情况

RMB LOANS OF BANKS BY DISTRICT & COUNTRY IN BEIJING

单位：万元

(10000 yuan)

项 目 Item	各项贷款 Loans	短期贷款 Short-term loans		中期流动 资金贷款 Medium-term circulation capital loans	中长期贷款 Short-term and long- term loans	其他贷款 Other loans		
		工业 Industry	商业 Commerce					
全市合计	Total	154066632	50029043	11421228	8854071	7386241	86531252	10120096
核心区	Core District	86551128	21987938	3613925	3908094	4420721	52120808	8021660
东城区	Dongcheng District	16488481	5364629	827083	803805	1191648	9420230	511974
西城区	Xicheng District	58876839	12432806	2113679	2127232	2765078	37441216	6237739
崇文区	Chongwen District	4089679	1826069	275245	423392	362440	1819302	81868
宣武区	Xuanwu District	7096129	2364434	397918	553664	101555	3440060	1190079
拓展区	Extended District	54333680	23177290	6658718	4046257	2516597	26939668	1700125
朝阳区	Chaoyang District	22991231	10221374	2602605	1875522	744082	11149006	876769
海淀区	Haidian District	21401120	10270899	3077001	1773390	1477160	9099038	554024
丰台区	Fengtai District	8231827	1777763	362589	312770	173945	6155664	124454
石景山区	Shijingshan District	1709503	907254	616523	84575	121410	535961	144878
发展区	Development District	10244677	3508149	823891	645206	339023	6106882	290623
昌平区	Changping District	2101868	669642	182982	24367	50	1364496	67681
通州区	Tongzhou District	1848964	610714	141649	90733	50	1210913	27287
顺义区	Shunyi District	2268168	923794	261460	258610	62860	1203704	77811
大兴区	Daxing District	2499560	636127	126860	146343	259100	1530261	74072
房山区	Fangshan District	1303733	606150	90340	125153	14300	647637	35645
经济技术开发区	Economic and Technological Development Zone	222384	61723	20600		2663	149870	8128
生态区	Ecological District	2937147	1355665	324693	254515	109900	1363894	107688
门头沟区	Wentougou District	222268	74171	20062	17456	34500	98827	14769
平谷县	Pinggu County	757898	387029	111427	41625		350006	20863
密云县	Miyun County	752550	315733	85371	71331	52000	339319	45498
怀柔县	Huairou County	709678	291446	90845	33738	23400	376219	18614
延庆县	Yanqing County	494754	287287	16989	90365		199523	7944

农商行分区县人民币存款情况表

DEPOSITS OF RURAL CREDIT COOPERATIVES

单位：万元

(10000 yuan)

项 目 Item		各项存款 Deposits	各项贷款 Loans
全市合计	Total	13429509.62	7246391.83
核心区	Core District	40318.29	515626.19
东城区	Dongcheng District	12039.58	609.84
西城区	Xicheng District	28278.71	515016.35
崇文区	Chongwen District		
宣武区	Xuanwu District		
拓展区	Extended District	6220405.76	2668881.22
朝阳区	Chaoyang District	2008739.05	1142294.71
海淀区	Haidian District	2330482.80	1200523.45
丰台区	Fengtai District	1587050.19	119240.31
石景山区	Shijingshan District	294133.72	206822.75
发展区	Development District	5521175.38	2445083.51
昌平区	Changping District	1062669.67	541441.55
通州区	Tongzhou District	1169981.63	560052.86
顺义区	Shunyi District	1240094.63	489562.59
大兴县	Daxing District	826381.73	391002.21
房山区	Fangshan District	764844.99	333756.50
经济技术开发区	Economic and Technological Development Zone	457202.73	129277.80
生态区	Ecological District	1647610.19	1026014.59
门头沟区	Wentougou District	187362.63	64303.39
平谷县	Pinggu County	411952.83	279385.77
密云县	Miyun County	389407.14	273973.19
怀柔县	Huairou County	469917.59	229870.62
延庆县	Yanqing County	188970.00	178481.62

全市各种价格指数 PRICE INDICES

单位：%

(unit:%)

项 目 Item	2006年	2005年
居民消费价格指数 Consumer Price Index	100.9	101.5
食品类 Food	102.8	104.9
烟酒及用品类 Tabacoo,Wine and Related Products	99.9	100.0
衣着类 Clothing	99.7	100.1
家庭设备用品及维修服务类 Household Equipments and Related Maintenance Service	101.2	99.7
医疗保健和个人用品类 Medical Health Care and Personal Articles	101.1	98.0
交通和通讯类 Transportation and Communication	99.3	97.5
娱乐教育文化用品及服务类 Recreation,Education,Cultural Articles and Related Services	98.7	99.7
居住类 Residence	101.4	105.9
商品零售价格指数 Price Index of Service Items	100.2	99.7
工业品出厂价格指数 Industrial Products Producer Price Index	99.1	101.9
原材料燃料动力购进价格指数 Purchase Price Index of Raw Materials,Fuel and Power	105.5	111.4
房屋销售价格指数 Selling Price Index of Real Estate	108.8	106.9
房地产租赁价格指数 Leasing Price Index of Real Estate	102.9	102.4
土地交易价格指数 Price Index of Land Transaction	105.2	103.8
农产品生产价格指数 Agricultural Production Price Index	99.1	103.5
固定资产投资价格指数 Investment in Fixed Assets Price Index	100.4	100.7

主要统计指标解释

信贷资金 国家银行用于发放贷款的资金叫信贷资金。

中国人民银行信贷资金的来源有各项存款、对国际金融机构负债、流通中货币、银行自有资金及当年结益等。信贷资金的运用有各项贷款、黄金占款、外汇占款、财政借款及在国际金融机构中的资产等。

存款 企业、机关、团体或居民根据可以收回的原则，把货币资金存入银行或其他信用机构保管并取得一定利息的一种信用活动形式。根据存款对象的不同可划分为企业存款、财政存款、机关团体存款、城镇储蓄存款、农村存款等科目。它是银行信贷资金的主要来源。

贷款 银行或其他信用机构根据必须归还的原则，按一定利率，为企业、个人等提供资金的一种信用活动形式。我国银行贷款分为流动资金贷款、固定资产贷款、城乡个体工商户贷款以及农业贷款等科目。

居民消费价格指数 是反映居民家庭所购买的生活消费品和支付的服务项目价格变动总趋势和程度的一种综合价格指数，分为城市居民消费价格指数和农村居民消费价格指数。通过编制居民消费价格指数，可以全面观察居民消费价格变动对居民生活的影响。居民消费价格指数还是反映通货膨胀的重要指标。按国家规定我市只编制上报城市居民消费价格指数。

商品零售价格指数 是反映工业、商业、餐饮业和其他零售业向城乡居民、机关团体出售生活消费品和办公用品价格变动总趋势和程度的一种综合价格指数。通过编制商品零售价格指数，可以全面掌握市场商品零售价格的变动情况。

工业品出厂价格指数 是反映全部工业产品出厂价格总水平的变动趋势和程度的相对数。其中包括工业企业售给商业、外贸、物资部门的产品外，还包括售给工业和其他部门的生产资料以及直接售给居民的生活消费品。通过工业生产价格指数

能观察出厂价格变动对工业总产值的影响。

原材料、燃料、动力购进价格指数 是反映全部工业原材料、燃料、动力购进价格总水平的变动趋势和程度的相对数。用其可以观察和研究工业企业原材料价格变动对生产的影响，以及企业对原材料涨价的消化能力和承受能力，为制订价格政策提供依据。

固定资产投资价格指数 是反映固定资产投资额价格变动趋势和程度的相对数。固定资产投资额是由建筑安装工程投资完成额、设备、工器具购置投资完成额和其他费用投资完成额三部分组成的。编制固定资产投资价格指数应首先分别编制上述三部分投资的价格指数，然后采用加权算术平均法求出固定资产投资价格总指数。编制固定资产投资价格指数可以准确地反映固定资产投资中涉及的各类商品和取费项目价格变动趋势和变动幅度，消除按现价计算的固定资产投资指标中的价格变动因素，真实地反映固定资产投资的规模、速度、结构和效益，为国家科学地制定，检查固定资产投资计划并提高宏观调控水平，为完善国民经济核算体系提供科学的、可靠的依据。

房地产价格指数 是反映全部房地产价格总水平的变动趋势和程度的相对数。包括土地出让价格指数、房地产销售价格指数、房地产租赁价格指数。

土地交易价格指数 是指房地产开发商或其他建设单位在进行商品房开发前为取得土地使用权而实际支付的价格的变动趋势和程度的相对数。

房屋销售价格指数 是指房地产销售价格总水平变动趋势和程度的相对数。

房屋租赁价格指数 是指房地产租赁价格总水平变动趋势和程度的相对数。



海淀区统计年鉴

教育 文化 科技

EDUCATION CULTURE SCIENCE AND TECHNOLOGY



各类学校基本情况

BASIC STATISTICS FOR EDUCATION

项 目 Item	校数 (所) Number of Schools(unit)	毕业生数 (人) Graduates (person)	招生数 (人) New Enrollment (person)	
合 计	Total	395	62011	57022
普通中等学校	Regular Middle Schools	106	36557	34897
中等专业学校	Secondary Specialized Schools	9	4353	4424
中等技术学校	Secondary Technical Schools	8	4075	4086
中等师范学校	Secondary Normal Schools	1	278	338
技工学校	Vestibule Schools			
普通中学	Regular Secondary Schools	88	29438	28383
高中	Senior Middle Schools	71	13231	13371
初中	Junior Middle Schools	17	16207	15012
职业中学	Vocational Secondary Schools	8	2621	1965
高中	Senior Middle Schools	8	2621	1965
初中	Junior Middle Schools			
工读学校	Schools for Juvenile Delinquens	1	145	125
小学	Primary Schools	123	13584	14473
特殊教育学校	Special Education Schools	3	132	111
幼儿园	Kindergardens	163	11738	7541

项 目 Item	在校学生数 (人) Total Enrollment (person)	教职工数 (人) Teachers and Staff(person)	专任教师 (人) Full-time Teachers(person)	
合 计	Total	242625	24943	17121
普通中等学校	Regular Middle Schools	113637	11335	7839
中等专业学校	Secondary Specialized Schools	16447	1064	577
中等技术学校	Secondary Technical Schools	15632	954	525
中等师范学校	Secondary Normal Schools	815	110	52
技工学校	Vestibule Schools			
普通中学	Regular Secondary Schools	90325	9277	6626
高中	Senior Middle Schoools	43699		3112
初中	Junior Middle Schools	46626		3514
职业中学	Vocational Secondary Schools	6525	906	564
高中	Senior Middle Schoools	6525	906	564
初中	Junior Middle Schools			
工读学校	Schools for Juvenile Delinquens	340	88	72
小学	Primary Schools	84049	6870	6011
特殊教育学校	Special Education Schools	942	216	131
幼儿园	Kindergardens	43997	6522	3140

幼儿教育基本情况 STATISTICS FOR KINDERGARDENS

项 目 Item		单 位 unit	总 计 total	教育部和集体办	社会力量办	其他部门办
				Schools Run by Educational Department and Collectivity Investment	Schools Run by Community Investment	Schools Run by Other Departments Investment
幼儿园	Kindergardens					
园 数	Number of Kindergardens	所(unit)	163	4	23	136
教职工数	Teachers and Staff	人(person)	6522	710	986	4826
#专任教师	Full-time Teachers	人(person)	3140	354	549	2237
班 数	Classes	个(unit)	1378	222	168	988
在园幼儿数 (人)	Children Enrollment	人(person)	43997	6562	4447	32988
#三岁以上	Older Than Three	人(person)	31379	4753	2798	23828
毕业生数	Children Graduated	人(person)	11738	2913	755	8070
学前班幼儿数	Children in Preschool Classes	人(person)	1716	1716		

参加活动学生情况 NUMBER OF STUDENTS JOIN ACTIVITY

项 目 Item		本学年初		上学年度	
		活动小组数 (个) Activities Groups(unit)	参加小组学生数 (个) Activities Groups(person)	参加小组学生数 Students Join Groups	参加群众活动人数 Students Join Multitude Activity
总 计	Total	1224	31443	26580	193100
少年宫	Children's Palace	260	1700	1600	85000
少年之家	Children's Home	374	4423	3640	
少年活动站	Children's Club	590	25320	21340	108100

海淀区小学、普通中学、职业中学综合概况

GENERAL SITUATION OF PRIMARY SCHOOLS,REGULAR SECONDARY SCHOOLS AND VOCATIONAL SCHOOLS IN HAIDIAN DISTRICT

项 目 Item	学校数 (所) Number of Schools (unit)	招生数 (人) New Enrollment (person)	在校生数 (人) Total Enrollment (person)	升学率	毕业生数 (人) Graduates	教职工数 (人) Teachers and Staff (person)	
						总计 Total	其中专任教师 Full-time Teachers
总 计 Total	219	44821	180899		45643	17053	13201
小 学 Primary Schools	123	14473	84049		13584	6870	6011
普通中学 Regular Secondary Schools	88	28383	90325		29438	9277	6626
#初中 Junior Middle Schools	17	15012	46626		16207		
高中 Senior Middle Schools	71	13371	43699		13231		
职业中学 Vocational Schools	8	1965	6525		2621	906	564

项 目 Item	校舍情况 (平方米) School houses(sq.m)				
	占地面积 Area of Schools	建筑面积 Floor Space of Schoolhouses	教室面积 (Area of classes)		
			合计 Total	#普通教室 #Regular Room	#实验室 #Laboratory
总 计 Total	5540745	2736565	1087228	689706	135497
小 学 Primary Schools	2115255	986840	473493	345998	23862
普通中学 Regular Secondary Schools	3227591	1639396	558182	316022	88705
#初中 #Junior Middle Schools	633958	201900	72846	41495	12044
高中 Senior Middle Schools	2593633	1437496	485336	274527	76661
职业中学 Vocational Schools	197899	110329	55553	27686	22930

海淀区小学教工、学生情况

GENERAL SITUATION OF PRIMARY SCHOOLS IN HAIDIAN DISTRICT

项 目 Item		教 职 工 数 (人) Teachers Staff and Workers	
		合 计 Total	专 任 教 师 Full-time teachers
总 计	Total	6870	6011
教育部门 and 集体办	Schools Run by Educational Department and Collectivity Investment	5892	5254
社会力量办	Schools Run by Community Investment	255	129
其他部门办	Schools Run by other Departments' Investment	723	628
城 市	Urban	5919	5147
教育部门 and 集体办	Schools Run by Educational Department and Collectivity Investment	4941	4390
社会力量办	Schools Run by Community Investment	255	129
其他部门办	Schools Run by other Departments' Investment	723	628
县 镇	Town	110	101
教育部门 and 集体办	Schools Run by Educational Department and Collectivity Investment	110	101
社会力量办	Schools Run by Community Investment		
其他部门办	Schools Run by other Departments' Investment		
农 村	Rural	841	763
教育部门 and 集体办	Schools Run by Educational Department and Collectivity Investment	841	763
社会力量办	Schools Run by Community Investment		
其他部门办	Schools Run by other Departments' Investment		

海淀区小学教工、学生情况 (续1)
GENERAL SITUATION OF PRIMARY SCHOOLS IN HAIDIAN DISTRICT(continued 1)

项 目 Item		班数 (个) Classes(unit)						
		总计 Total	一年级 Grade One	二年级 Grade two	三年级 Grade Three	四年级 Grade Four	五年级 Grade Five	六年级 Grade Six
总 计	Total	3063	575	527	512	501	482	466
教育部门 and 集体办	Schools Run by Educational Department and Collectivity Investment	2644	490	457	449	437	413	398
社会力量办	Schools Run by Community Investment	107	18	16	15	18	21	19
其他部门办	Schools Run by other Departments' Investment	312	67	54	48	46	48	49
城 市	Urban	2566	486	441	430	418	403	388
教育部门 and 集体办	Schools Run by Educational Department and Collectivity Investment	2153	402	372	368	355	335	321
社会力量办	Schools Run by Community Investment	101	17	15	14	17	20	18
其他部门办	Schools Run by other Departments' Investment	312	67	54	48	46	48	49
县 镇	Town	53	8	9	9	10	9	8
教育部门 and 集体办	Schools Run by Educational Department and Collectivity Investment	53	8	9	9	10	9	8
社会力量办	Schools Run by Community Investment							
其他部门办	Schools Run by other Departments' Investment							
农 村	Rural	444	81	77	73	73	70	70
教育部门 and 集体办	Schools Run by Educational Department and Collectivity Investment	444	81	77	73	73	70	70
社会力量办	Schools Run by Community Investment							
其他部门办	Schools Run by other Departments' Investment							

海淀区小学教工、学生情况 (续2)

GENERAL SITUATION OF PRIMARY SCHOOLS IN HAIDIAN DISTRICT(continued 2)

项 目 Item		学生数 (人) Students(person)						
		总计 Total	一年级 Grade One	二年级 Grade Two	三年级 Grade Three	四年级 Grade Four	五年级 Grade Five	六年级 Grade Six
总 计	Total	84049	14473	13469	13419	14187	14268	14233
教育部门 and 集体办	Schools Run by Educational Department and Collectivity Investment	69572	11684	11160	11266	11981	11743	11738
社会力量办	Schools Run by Community Investment	2161	343	274	310	392	454	388
其他部门办	Schools Run by other Departments' Investment	12316	2446	2035	1843	1814	2071	2107
城 市	Urban	78282	13443	12565	12562	13226	13225	13261
教育部门 and 集体办	Schools Run by Educational Department and Collectivity Investment	63861	10668	10265	10413	11026	10713	10776
社会力量办	Schools Run by Community Investment	2105	329	265	306	386	441	378
其他部门办	Schools Run by other Departments' Investment	12316	2446	2035	1843	1814	2071	2107
县 镇	Town	252	47	45	42	44	36	38
教育部门 and 集体办	Schools Run by Educational Department and Collectivity Investment	252	47	45	42	44	36	38
社会力量办	Schools Run by Community Investment							
其他部门办	Schools Run by other Departments' Investment							
农 村	Rural	5515	983	859	815	917	1007	934
教育部门 and 集体办	Schools Run by Educational Department and Collectivity Investment	5459	969	850	811	911	994	924
社会力量办	Schools Run by Community Investment	56	14	9	4	6	13	10
其他部门办	Schools Run by other Departments' Investment							

文化、社区服务情况

INFORMATION OF RESIDENT AND COMMUNITY SERVICE

项 目 Item	单 位 unit	总计 Total		区属及以下 Local		中央属 Central	
		2006年	2005年	2006年	2005年	2006年	2005年
一、公共图书馆	Public Libraries						
馆数	Number of Centers	个 (unit)	2	2	1	1	1
从业人员	Employment	人 (person)	1463	1414	45	42	1418
建筑面积	Floor Space of Building	平方米 (sq.m)	145192	145192	5192	5192	140000.00
总藏量	Total Collections	万册、件10000 (volumes,pieces)	2604.44	2536.92	34	32	2570.44
#图书	Books	万册10000 (volumes)	1003.43	951.06	33	31	970.43
阅览座席	Seats for Reading	个 (unit)	3500	3500	500	500	3000
借阅人次	Person-times of Lending	万人次 (10000person.times)	394.94	458.66	4.4	0	390.54
借阅册次	Volume-times of Lending	万册次 (10000volume.times)	1813.94	2078.72	11.3	0	1802.64
固定服务点	Fixed Service Points	个 (unit)	112	113	53	54	59
二、文化馆、文化站	Cultural Centers,Cultural Station(house)	室 (unit)					
文化馆	Cultural Centers	个 (unit)					
馆数	Number of Centers	个 (unit)	1	1	1	1	
举办展览	Exhibitions Provided	次 (time)	14	10	14	10	
组织文艺活动	Literature and Art Activity Organized	项 (unit)	95	93	95	93	
举办业余培训班	Spare Time Trainary Classes Provided	班次 (class-time)	221	101	221	101	
培训班结业人数	Students Completed the Training	人次 (person-time)	20234	10332	20234	10332	
文化站	Cultural Stations(house)	室 (unit)					
总数	Number of Station	个 (unit)	27	27	27	27	
街道级社区文化站	Street Community Culture Station	个 (unit)	20	20	20	20	
居家委会级文化站	Residential Committee Culture Station(house)	个 (unit)					
乡镇级文化站	Villages and Towns Culture Stations(house)	室 (unit)	7	7	7	7	
组织文艺活动	Literature and Art Activity Organized	项 (unit)	604		604		
举办展览	Exhibitions Provided	次 (time)	135		135		
举办业余培训班	Spare Time Trainary Classes Provided	班次 (class-time)	337		337		
训练班结业人数	Students Completed the Training	人次 (person-time)	26675		26675		
社区服务中心	Community Service Center	个 (unit)	26	39			
社区卫生服务站	Comm Unity Hygiene Service Station	个 (unit)	41	77			

文化事业基本情况

BASIC STATISTICS FOR CULTURE

项 目 Item		单 位 Unit	总 计 Total	
			2006年	2005年
电影放映	Film Projecting			
电影放映单位	Number of movie theatres	个 (unit)	1	1
#电影院	Theatres	个 (unit)	14	13
博物馆 (含名人故居)	Museum	个 (unit)		
文化市场	Culture Market			
歌舞厅	Stations for Singing and Dancing	家 (unit)	229	200
舞厅	Stations for Dancing	家 (unit)		
餐饮卡拉OK	Dining Kara OK	家 (unit)		
台球厅	Billiard Stations	家 (unit)		
电子游艺厅	Electronic Game Stations	家 (unit)	11	11
保龄球馆	Bowling Stations	家 (unit)		
棋牌室	Games Rooms	家 (unit)		
音像制品零售、出租店	Retail Shop of Multimedia Products	家 (unit)	626	587
书店	Book Stores	家 (unit)	1820	1217
电子出版物零售店	Electronic Publication Retail Shop	家 (unit)		
个体书店	Individual Bookstore	家 (unit)		
字画店	Calligraphy and Painting Stores	家 (unit)		25
报纸、报刊零售	Retail shop of Newspapers and Journals	家 (unit)	482	478
印刷企业	Printery	家 (unit)	207	206
文物保护	Cultural Relices Preservation			
文物保护单位	Places of Cultural Relices Presevation	处 (unit)	69	69
国家级	National Grade	处 (unit)	10	10
北京市级	Municipal Grade	处 (unit)	27	27
区级	District Grade	处 (unit)	32	32
区文物指定保护单位		处 (unit)		
区文物暂保单位		处 (unit)		
出版社	Publication Organization	家 (unit)		
剧场、影剧院	Theater	家 (unit)		
电影放映观众人次	Audiences	万人次 (10000person times)		
电影票房收入	Movie Box Office Income	万元 (10 thousand yuan)		
文化站	Cultural Station(house)	个 (unit)	27	25

海淀区技术交易情况

STATISTICS FOR TECHNOLOGY TRADE

项 目 Item		单位 (Unit)	2006年	2005年
技术合同登记数	Number of Technology Contract Registers	项 (item)	32281	20705
技术交易额	Number of Technology Trades	亿元 (100 million yuan)	422.9	265.5
各类高校	Higher Education Institutions	所 (unit)		
科普馆	Science Museums	个 (unit)	25.0	
科普经费投入	Money for Science Popularization	万元 (10000 yuan)	662.8	450.9
科研院所	Academic Institutions	所 (unit)	128.0	192.0
# 国家级	National level	所 (unit)	105.0	157.0
市级	City level	所 (unit)	17.0	29.0
区级	District level	所 (unit)	6.0	6.0
科技获奖成果	Awarded Science and Technology Programs			
国家级	National level	项 (Item)		
拥有发明专利	patent possessed	项 (Item)	见专利情况表	

专利情况

STATISTICS FOR PATENT

项 目 Item		单位 Unit	2006年	2005年
专利申请量	Patent Applications Examined	件 (Unit)	11312	9665
发明专利申请量	Application For Invention Patent Examined	件 (Unit)	7414	6149
专利授权	Patent Applications Certified	件 (Unit)	5137	4399
发明专利授权量	Application For Invention Patent Certified	件 (Unit)	2271	1868

档案事业基本情况 THE INFORMATION OF FILES

指标名称 Indicator		单位 Unit	2006	2005
档案馆个数	The number of Archives	个 (unit)	1	1
建筑面积	Building Area	平方米 (Square Meters)	6570	6570
档案馆人数	The Population of Archives	人 (person)	51	51
馆藏档案情况	Documents Imformation	—		
全宗	Fond	个 (unit)	116	112
案卷	Files	千卷件 (1000 Vol.)	156.696	146.957
建国前档案	The Archives Before 1949	千卷件 (1001 Vol.)	0.177	0.177
建国后档案	The Archives After 1949	千卷件 (1002 Vol.)	156.519	146.78
录音、录像、影片档案	Audio, Video and Film Archives	盘 (site)	325	316
照片档案	Photos Archives	张 (unit)	7269	5964
电子档案	Electronic Archives	—		
磁盘	Disk	张 (unit)	10	10
光盘	CD	张 (unit)	61	59
缩微胶片	Microfiche	—		
平片、开窗卡	Film, Window Cards	张 (unit)		
卷片	Volume Tablets	千米 (kilometer)	6幅	6幅
档案利用情况	Utilization of Archives	—		
本年利用档案人次	Useing File Trips This Year	人次 (person)	5508	3503
本年利用档案	Useing Files This Year	千卷件次 (1000 vol.)	29.91	13.869
本年利用资料	Useing Informations This Year	册次 (list)	366	274
本年利用资料人次	Useing Informations Tips This Year	人次 (person)	160	65
本年复制档案、资料	Copying Archives,Data This Year	千页 (1000 card)	3.754	5.647
本年编研档案、资料	Researching Archives Data This Year	千字 (1000 Characters)	1300	1100
档案馆网站访问量	The Visits of Archives Site	万次 (10000 times)	9	8

主要统计指标解释

毕业生数 是指上学年，具有学籍的学生学完教学计划规定的全部课程，考试及格，取得毕业证书，实际毕业的学生数。

招生数 是指通过国家统一招生考试，按照国家招生计划实际招收入学的新生数。包括春、秋两季招收的学生。

在校生数 是指本学年初，具有学籍的注册学生数。

毕业生数 是指具有学籍的学生学习期满，有一门以上主要课程(包括毕业论文或毕业设计)不及格或其他方面不合格，未予毕业而发给结业证书的学生数。不包括短训班和单科结业学生。

教职工数 是指在学校(机构)工作并由学校(机构)支付工资的教职工人数。教职工数包括校本部教职工、科研机构人员、校办企业职工、其他附设机构人员。

专任教师 是指具有教师资格，专门从事教学工作的人员。

校舍建筑面积 是指产权归学校所有，已经使用的各种用房的建筑面积。不包括尚未竣工的在建工程和借用、租用的房舍或临时搭用的棚舍。

校舍占地面积 是指学校校园内的土地面积，不包括校外学校拥有的农场、林场及校办工厂等的土地面积。

普通中学 是指经县级以上教育行政部门批准设立，招收小学、初中毕业生实施普通中学教育的学校。

职业中学 是指经县级以上教育行政部门批准设立，招收小学或初中毕业生实施中等职业技术教育的学校。

小学 指经县级以上教育行政部门批准，招收学龄儿童实施初等教育的学校。

工读学校：是指由教育部门、公安部门办的，对有轻微违法犯罪行为的中学生进行挽救教育改造的学校。

特殊教育学校 指招收盲聋哑青少年进行初、中等教育的学校。

幼儿园 指经有关部门批准建立招收三至六周岁儿童进行学前教育的幼儿园。

在园幼儿数 本地区幼儿园在园幼儿人数。

拥有发明专利 指调查单位作为专利权人在报告期拥有的、经国内外专利行政部门授权且在有效期内的发明专利件数。

发明专利申请量 指调查单位在报告期内向专利行政部门提出发明专利申请并被受理的件数。

专利授权 是指企业在报告年度内获得专利行政部门授权的专利的件数。

科普馆 包括科学技术博物馆(包括科技类博物馆、天文馆、水族馆、标本馆，设有自然科学部的综合博物馆)；专业科技馆；青少年科技馆站等。以上只填报建筑面积在500平方米以上的馆(站)。

公共图书馆总藏量 指各级文化部门举办的面向社会服务的独立的图书馆(不包括文化馆的图书室，也不包括文化系统以外的图书馆藏书)数量。

电影放映单位数 指具有放映机器设备、有固定或不固定的放映场所与专职或兼职的放映技术人员，经文化部门登记批准，经常为观众映出电影的机构数。包括电影院、影剧院、电影放映队，对外开放的礼堂俱乐部，对内的礼堂俱乐部。


电影放映观众人次 指看电影的人数，计算单位为人次。例：一个人看一场电影为一人次，一个人连续看两场电影为二人次。



海淀区统计年鉴

卫生 体育

HEALTH AND SPORTS



医疗卫生基本情况

BASIC STATISTICS FOR HEALTH SERVICE

项 目 Item	单 位 Unit	2006年	2005年	构成 (%) Composition		
				2006年	2005年	
卫生机构	Health Care Institutions	个 (unit)	908	884	100.00	100.00
# 医院	# Hospitals	个 (unit)	90	86	9.9	9.9
# 二级医院	Grade Two Hospital	个 (unit)	13	12	1.4	1.3
# 三级医院	Grade Three Hospital	个 (unit)	8	6	0.8	0.9
# 三级甲等	Three-level Hospital	个 (unit)	7	6	0.7	0.6
# 区属	# Category	个 (unit)	28	26	3.0	2.9
# 街道	Street	个 (unit)	10	10	1.1	1.1
# 平价医院	# Bargain Hospital	个 (unit)	2	1	0.2	0.1
卫生院	Township Hospital	个 (unit)	11	11	1.2	1.2
门诊部	Clinics	个 (unit)	166	148	18.2	16.7
妇幼保健院	Hospitals for Maternity and Child Care	个 (unit)	1	1	0.1	0.1
疾病预防控制中心(防疫站)	Sanitation and Antiepidemic Stations	个 (unit)	2	2	0.2	0.3
专科疾病防治院	Specialized Prevent Disease Hospitals	个 (unit)	3	2	0.3	0.3
诊所、卫生所、医务室	Clinics and Health Stations	个 (unit)	572	558	62.9	63.1
其它	others	个 (unit)	62	76	6.8	8.6
床位	Beds	张 (zhang)	9707	9624	100.00	100.00
# 医院	#Hospitals	张 (zhang)	8594	8141	100.0	100.0
卫生院	Township Hospital	张 (zhang)	607	553	6.2	5.7
妇幼保健院	Hospitals for Maternity and Child Care	张 (zhang)	220	220	2.2	2.3
专科疾病防治院	Specialized Prevent Disease Hospitals	张 (zhang)	213	576	2.1	2.2
其他	others	张 (zhang)	73	134	14.2	14.2
二级及以上医院床位数	Hospital Beds Above Grade Two	张 (zhang)	7286	7179	75.0	74.5
平均每千人拥有医院床位	Hospital Beds Per 1000 Population	张 (zhang)	5	4.24		

医疗卫生基本情况 (续)

BASIC STATISTICS FOR HEALTH SERVICE(continued)

项 目 Item	单 位 Unit	2006年	2005年	构 成 (%) Composition		
				2006年	2005年	
平均每千人拥有二级及以上 医院床位	Hospital Beds Above Grade Two Per 1000 Population	张 (zhang)	3.76	3.74		
病床使用率	Occupancy Rate	%	78	82		
卫生技术人员	Medical Technical Personnel	人 (person)	15079	15218	100.00	100.00
#执业医师	# Certified Doctors	人 (person)	7047	6618	46.7	63.5
注册护士	Nurses	人 (person)	5641	5286	37.4	34.7
平均每千人拥有执业医师	Doctors Per 1000 Population	人 (person)	3.7	3.45		
平均每千人拥有注册护士	Nurses Per 1000 Population	人 (person)	3	2.75		
卫生防疫人员数	the number of Health and Quarantine Staff	人 (person)	241	220		
食物中毒事故数 (起)	The Number of Food Poisoning Incidents	起 (unit)	14	17		
食物中毒死亡人数 (人)	the number of Food Poisoning Deaths	人 (person)	0	0		
健康检查人数	the number of Health Checks	万人 (10000 ren)	88.054	28		
门急诊人次	Emergency Trips	万人 (10000 ren)	1224.97	715.4		
无偿献血人数	The Number of Unpaid Blood Donors	万人 (10000 ren)	4.571	4.5		
产妇住院分娩比例	Maternity Hospital Delivery Ratio	%	100	—		
孕产妇死亡率	Maternal Mortality Rate	1/10万 (1/100000)	0	0		
5岁以下儿童死亡率	Mortality Rate of Children Under the Age of Five	‰	4.03	—		
婴儿死亡率	The Infant Mortality Rate	‰	0.36	0.3		
甲乙类传染病发病率	Class A and B Incidence of Infectious Diseases	1/10万(1/100000)	417.02	403.4		

全区医院基本情况

BASIC STATISTICS FOR HOSPITALS(INSTITUTIONS OF PUBLIC HEALTH)

项 目 Item	医院数 (个) Number of Units(unit)	床位数 (张) Number of Beds (unit)	职工人数 (人) Number of staff and Workers (person)	# 卫生技术 人员 Medical and Technical Person			
				执业医师 Certified Doctors	中医 TCM		
总 计	Total	90	9707	19334	15079	5953	602
#综合医院	Comprehensive Hospitals	62	6082	10401	8458	3422	229
中医医院	Hospitals of Chinese Medicine	14	862	1318	954	407	275
中西医结合医院	Hospitals Which Integrate Traditional Chinese Therapeutics with Western Therapeutics in Practice	1	291	458	370	158	38
民族医院	Ethnologic Hospitals	1	0	0	0	0	
口腔医院	Stomatotogital Hospitals	1	100	722	565	297	
眼科医院	Eye Hospitals	2	70	67	34	13	
肿瘤医院	Tumor Hospitals	1	713	804	592	239	3
儿童医院	Children's Hospitals	1		38	30	9	
精神病医院	Mental Hospitals	1	230	304	221	74	1
美容医院	Beauty(Plastically)Hospitals	2	40	83	57	25	2
其他专科医院	other Specialized Hospitals	3	105	144	103	22	3
疗养院	Sauitarium	1					
妇幼保健院	Hospitals for Maternity and Child Care	1	220	390	319	169	2
专科疾病防治院(所、站)	Specialized Prevent Disease Hospitals	3	213	236	154	53	2
疾病预防控制中心/防疫 站/防病中心	Sanitation and Antiepidemic Stations	2		302	241	47	47
卫生监督所	Health Supervision Stations	1		143	101	66	
血液病医院	Blood Disease Hospitals	1	101	147	124	26	

全区医院基本情况 (续)

BASIC STATISTICS FOR HOSPITALS (INSTITUTIONS OF PUBLIC HEALTH)(continued)

项 目 Item		执业 助理医师 Certified Doctors	中医 TCM	注册 护士 TCM	药剂人员 Personnel of Medicament	药师 Apothecary	中药师 Chinese Herbalist	检验人员 Personnel of Checkoutting
总 计	Total	234	25	5242	1001	216	100	733
#综合医院	# Comprehensive Hospitals	66	8	3102	560	140	49	373
中医医院	Hospitals of Chinese Medicine	17	9	301	113	10	43	39
中西医结合医院	Hospitals Which Integrate Traditional Chinese Therapeutics with Western Therapeutics in Practice	2		162	30	6	3	12
民族医院	Ethnologic Hospitals							
口腔医院	Stomatotogital Hospitals			158	10	10		7
眼科医院	Eye Hospitals	1		12	1	1		3
肿瘤医院	Tumor Hospitals	1		218	31	27	4	11
心血管病医院	Heart and Blood Vessel Disease Hospitals							
胸科医院	Thorax Diatment Hospitals							
妇(产)科医院	Hospitals for Gynecology							
儿童医院	Children's Hospitals	2		8	3	3		3
精神病医院	Mental Hospitals			96	10	10		5
传染病医院	Infectious Disease Hospitals							
骨科医院	Hospitals for Orthopedics							
康复医院	Recovery Hospitals							
整形外科医院	Plastically Hospitals							
美容医院	Beauty (Plastically) Hospitals	3	1	18	2	2		2
其他专科医院	other Specialized Hospitals	7	4	23	6	3	1	7
疗养院	Sauitarium							
护理院	Tend and Protect Hospitals							
妇幼保健院	Hospitals for Maternity and Child Care	2		115	10			17
专科疾病防治院(所、站)	Specialized Prevent Disease Hospitals	8		67	7	3		12
疾病预防控制中心/防 疫站/防病中心	Sanitation and Antiepidemic Stations	2	2	2	0			45
卫生监督所	Health Supervision Stations	6	1	14	1			3
血液病医院	Blood Disease Hospitals	0		63	2	1		30

医院、卫生院工作情况

WORKS OF HOSPITALS

项 目 Item		诊 疗 人次数 (千人次) patients Treated (1000person .time)	# 门诊 Out- patients	急诊次数 Number of Emergencies	健康检查 人数 (千人) Health Check(1000 person)	平均开放 病床数 (张) Beds in Use (unit)	入院人数 (千人) Patients (1000 person)	出院人数 (千人) Leaving Hospital (1000 person)
总 计	Total	12744.9	11441.2	808.4	880.5	8130	153.8	156.8
#医院	Hospitals	10265.8	9243.3	753.5	640.5	7237	129.8	134.4
#综合医院	Comprehensive Hospitals	7859.9	6954.5	646.5	611.2	5212	97.9	98.3
中医医院	Hospitals of Chinese Medicine	991.9	952.1	37.5	18.6	644	10.8	10.8
中西医结合医院	Hospitals Which Integrate Traditional Chinese Therapeutics with Western Therapeutics in Practice	334.1	307.5	19.3	7.9	270	1.1	5.5
民族医院	Ethnologic Hospitals							
口腔医院	Stomatological Hospitals	743.1	693	49.8		100	2.9	2.9
眼科医院	Eye Hospitals	18.9	15.5			21	1.2	1.2
肿瘤医院	Tumor Hospitals	155.2	155.2		1.5	632	12.3	12.3
心血管病医院	Heart and Blood Vessel Disease Hospitals							
胸科医院	Thorax Dipatment Hospitals							
妇(产)科医院	Hospitals for Gynecology and Obstetrics							
儿童医院	Children's Hospitals	6.4	6.4					
精神病医院	Mental Hospitals	127	126.8		0.2	216	1.4	1.4
传染病医院	Infectious Disease Hospitals							
骨科医院	Hospitals for Orthopedics							
康复医院	Recovery Hospitals							
整形外科医院	Plastically Hospitals							
美容医院	Beauty(Plastically)Hospitals	0.5	0.5		1.1	20	0.1	0.1
其他专科医院	Other Specialized Hospitals	20	20			32	0.4	0.4
疗养院	Sautarium	1.6	1.6				2	2
护理院	Tend and Protect Hospitals							
#卫生院	Township Hospitals	599.4	538	13.8	67.1	472	4	3.9
妇幼保健院	Hospitals for Maternity and Child Care	526.8	505.1	20.4	68.3	220	15.8	15.8
专科疾病防治院 (所、站)	Specialized Prevent Disease Hospitals	97.7	87	5.8	7	220	2.1	0.5
血液病医院	Blood Disease Hospitals	8.4	8.4			91	1.2	1.2

医院、卫生院工作情况 (续)
WORKS OF HOSPITALS(continued)

项 目 Item	治愈率 (%) Cure Rate	好转率 (%) Improved Rate	病死率 (%) CFR	病 床 周转次数 (次) Turnover Beds	病 床 使用率 (%) Occupancy Rate	出 院 者 平均住院日 The Average Discharge Rate of Hospitalization
总 计	62.98	31.76	1.77	19.29	77.98	14.41
#医院	58.67	35.52	2.04	18.58	79.73	15.59
#综合医院	61.67	32.79	2.00	18.86	71.66	13.80
中医医院	32.75	61.00	3.03	16.81	98.71	21.29
中西医结合医院	51.01	43.05	2.29	20.51	89.77	15.68
民族医院						
口腔医院	94.64	0.91	0.07	29.69	92.47	11.34
眼科医院	91.67	6.00		57.23	86.03	5.10
肿瘤医院	52.49	39.50	2.21	19.50	108.25	20.30
心血管病医院						
胸科医院						
妇(产)科医院						
儿童医院						
精神病医院	36.61	57.97		6.74	105.74	56.52
传染病医院						
骨科医院						
康复医院						
整形外科医院						
美容医院	100.00			5.40	8.14	5.50
其他专科医院	52.02	45.65		14.81	130.42	36.62
疗养院	100.00					
护理院						
#卫生院	83.91	15.19	0.70	8.46	58.91	15.62
妇幼保健院	90.29	7.29	0.01	71.93	107.90	5.39
专科疾病防治院(所、站)	43.32	52.58	1.25	2.80	27.06	26.91
血液病医院	49.47	40.62	4.14	13.55	100.11	26.16

农村医疗卫生机构基本情况

BASIC STATISTICS FOR HEALTH INSTITUTION IN RURAL AREA

项 目 Item		单 位 Unit	2006年	2005年
卫生事业机构		个 (unit)	73	75
乡 (镇) 卫生院		个 (unit)	11	11
卫生事业机构	Health Care Institutions	个 (unit)	73	75
乡 (镇) 卫生院	Township hospitals	个 (unit)		
床位	Beds	张 (unit)	706	553
乡 (镇) 卫生院	Township hospitals	张 (unit)	706	553
村卫生室	Village Health Room	个 (unit)	62	64
卫生技术人员	Medical Technical Personnel	个 (unit)	276	250
执业(助理)医师	Certified Doctors	人 (person)	33	27
乡村医生和卫生员	Doctors and Health Workers	人 (person)	243	223
乡村医生	Doctors	人 (person)	238	218
其中：大专及以上学历	Tertiary and Higher Education	人 (person)	40	25
中专学历及中专水平	Academic and Vocational Secondary Level	人 (person)	140	167
在职培训合格者	Those On-the-job Training	人 (person)	51	26
卫生员	Health Workers	人 (person)	5	5
诊疗人次数	Patients Treated	人次 (person.time)	496812	712464
孕产妇检查人次数	Gynecology and Obstetrics Checked	人次 (person.time)	1573	807
接生人数	Children Delivered	人 (person)	0	0
儿童疫苗接种人次数	Enfant Vaccine Inoculation	人次 (person.time)	95452	70848
农民饮用水合格率	Peasant Drinking Water Yield	% (%)		
参加农村新型合作医疗人数	Participate In The Rural Area New Model Cooperative Medical Care Number	万人 (10000 person)	10.4	

群众体育活动情况 ACTIVITIES OF MASS SPORTS IN 2006

承办 Holding Activities				区县活动 Activities at District Level				街道活动 Activities at Street Office level			乡镇活动 Activities at Town and Township Level		
国家级活动 National Level		市级活动 City Level		次数 times	参加街道数 Number of Street Offices	参加乡镇数 Number of Street Offices	参加总人数 Number of People	次数 time	参加总人数 Number of People	街道投入经费数 Outlay of Street Offices	次数 times	参加总人数 Number of People	乡镇投入经费数 Outlay of Street Offices
次数 Times	参加总人数 Number of People	次数 times	参加总人数 Number of People										
1	50000	28	22	7	2500	248	353000	79万	62	84300	46万		

教练员获职称人数情况 NUMBER OF PROFESSIONAL TRAINERS GAINED TITLE

单位：人

(person)

项 目 Item	总 计 Total	高级职称 Senior	中级职称 Middle	初级职称 Junior
总 计 Total	42	4	23	15
#女性 #Female	23	1	14	8

分等级裁判员发展人数情况 NUMBER OF CERTIFIED REFEREES ADMITTED

单位：人

(person)

项 目 Item	总 计 Total	国家级 National referees	一级 First Grade	二级 Second Grade	三级 Third Grade
总 计 Total	169	3	30	90	46
#女性 #Female	30				

公共体育场所使用情况

THE USAGE OF PUBLIC ATHLETICS PLACE

项 目 Item	单位 unit	2006年	
		总计 Total	区属 District grade
体育场所使用个数 Number of sports places	个 (unit)	173	104
体育场 Stadiums	个 (unit)	1	1
体育馆 Gymnasiums	个 (unit)	3	3
北部新区体育设施 Sports facilities in north district	处 (unit)		
奥运设施 Olympic facilities	处 (unit)	29	
全民健身工程 Citizens Health Project	处 (unit)	725	713
室内游泳池 Swimming Pools	个 (unit)	88	86
健身会馆 health-building clan associations	个 (unit)	173	104

分等级运动员发展人数情况

NUMBER OF CERTIFIED ATHLETES ADMITTED

单位：人

(person)

项 目 Item	总 计 Total	国家级健将 National Master	运动健将 Master Athletes	一级 First Grade	二级 Second Grade	三级 Third Grade	少年级 Junerile Grade
总 计 Total	511			54	429	28	
# 女性 #Female	194			30	151	13	

体育获奖情况 WINNING PRIZE SITUATION IN SPORTS

单位：项		(Item)
项 目 Item	奖牌数量 (number of metals) 2006年	
国际比赛 International Game	3项 (2金4银1铜) (2 gold, 4 silver, 1 bronze)	
全国比赛 National Game	无	
全市比赛 City Game	22项(99金99银72铜) (99 gold, 99 silver, 72 bronze)	

体育基本情况 GENERAL SITUATION OF SPORTS

单位：个，人		(person,unit)	
项 目 Item	项 目 Item	2006年	2005年
社会体育指导员发展人数	Social and Gymnastic Shepherd	353	421
#一级	#First Grade	0	3
二级	Second Grade	63	164
三级	Third Grade	290	254
成年人体质测试人数	Adult constitution Examined	29000	29472
少年儿童业余体校数	regular and Sparetime Physical Schools for Children	4	4
学生数	Number of Students	751	1700
体育传统学校数	Traditional Physical Training Schools	38	38
体育高校	Physical college		
#市级	#City Grade	25	25
区级	District Grade	13	13
向北京市输送运动员数	Athletes Sent to Beijing City	74	77.5
体育协会数	Number of sports Institute	28	138
#区级	#District grade	28	30
单项	Single item	28	27
地区级	Area grade		108
体育场所	Gymnastic		576
#对社会开放场所	#Open to Society	173	219
学校等单位场所	Unit Gymnastic		357

主要统计指标解释

卫生机构 指从卫生行政部门取得《医疗机构执业许可证》，或从民政、工商行政、机构编制管理部门取得法人单位登记证书，为社会提供医疗保健、疾病控制、卫生监督服务或从事医学科研和教育等工作的单位。

卫生技术人员 指由卫生机构支付工资的全部固定职工和合同制职工中现任职务为卫生技术工作的专业人员，不包括从事管理工作的卫生技术人员。

执业医师和注册护士 指领取医师执业证书和注册护士证书的人员，不包括从事管理工作的医师和护士。与2002年以前年鉴中的医生和护（师）士口径基本相同。

等级运动员人数 指经考核正式批准授予等级运动员称号的人数。运动员等级分为国际级运动健将、运动健将、一级运动员、二级运动员、三级运动员、少年级运动员。

等级裁判员人数 指经考核正式批准授予等级裁判员称

号的人数。裁判员等级分为国际级裁判、国家级裁判、一级裁判、二级裁判、三级裁判。

执业医师 指经卫生部门审查合格，从事医疗工作的专业人员。分为中医医生和西医医生。包括卫生技术人员中的中医师、西医师、中西医结合高级医师、中医士、西医生和其他中医。

医院床位 指设在医院并为病人提供医疗、护理服务的固定床位。不包括设在其他卫生机构的床位。

城市医生、城市医院床位和农村医生、农村医院床位中的“城市”“农村”是指卫生年报中的“市”和“县”。

平均每千人拥有医院床位 $\text{平均每千人拥有医院床位} = \frac{\text{医院床位数}}{\text{年均人口数}} \text{（千人）}$ 。


平均每千人拥有护士 $\text{平均每千人拥有护士} = \frac{\text{护士数}}{\text{年均人口数}} \text{（千人）}$ ；护士：指护师和护士。



海淀区统计年鉴

城市建设

MUNICIPAL CONSTRUCTION



地震应急避难场所及地震灾害情况

THE INFORMATION OF EARTHQUAKE EMERGENCY EVACUATION SITES
AND EARTHQUAKE DISASTERS

项 目 Item	单 位 Unit	2006年	2005年
地震应急避难场所累计个数	Number of The Earthquake Emergency Refuge Shelters	个 (unit)	
街道	Street	个 (unit)	49 25
乡镇	Villages and Towns	个 (unit)	17 14
地震应急避难场所累计面积	Area of The Earthquake Emergency Refuge Shelters	万平方米 (10000 square meters)	
街道	Street	万平方米 (10000 square meters)	203.09 195.50
乡镇	Villages and Towns	万平方米 (10000 square meters)	3381.1 45.78
发生地震灾害次数	Number of The Earthquake Disasters	次 (Times)	0 0
地震灾害直接经济损失	Direct Economic Loss of Earthquake Disaster	万元 (10000 yuan)	0 0

基层工会组织、职工代表情况

WORKER'S UNION FOR GRASS ROOTS, REPRESENTATIVES FOR WORKERS

项 目 Item	单 位 Unit	2006年	2005年
基层工会组织、职工代表情况	Grass Roots Worker's Union and Representatives for Workers	135	135
基层工会组织数	Number of Worker's Unions	个 (unit)	104826 93762
工会会员人数	Members in union	万人 (10000person)	155 177
工会所在单位的特困职工人数	Number of Workers in Poverty	人 (person)	58 76
其中：女性	# Female	人 (person)	3111 3089
职代会中职工代表人数	Number of Representatives in Workers' Representative Conference	人 (person)	1054 1023
其中：女性	# Female	人 (person)	355 361
职工董事、监事人数	Number of Directors and Supervisors in Workers	人 (person)	143 152
其中：女性	of Which, Female	人 (person)	
执行了禁止安排女职工从事禁忌劳动规定的企业比例	Percent of Enterprises Which Comply With Regulations For Women Protection.	%	
执行了“四期劳动保护”规定的企业比例	Percent of Enterprises Which Comply With Regulations For Labor Protection During Four Periods	%	

环境保护基本情况

BASIC STATISTICS FOR ENVIRONMENT PROTECTION

		项 目 Item	单 位 Unit	2006年	2005年	
环境质量 Environment Quality	二级和好于二级天数占全年 天数比例 Days Proportion of the Whole Year of Air Quality in Second Level and Better than It	万柳子站 Wanliuzizhan	%	62.3	—	
		北部新区子站 Beibuxinquzizhan	%	68.8	—	
	可吸入颗粒物浓度年均值	Annual Average Of pm10 Concentration	毫克/立方米 (mg/m ³)	0.151	0.142	
	二氧化硫浓度年均值	Annual Average Of SO2 Concentration	毫克/立方米 (mg/m ³)	0.051	0.052	
	二氧化氮浓度年均值	Annual Average Of NO2 Concentration	毫克/立方米 (mg/m ³)	0.049	0.071	
	降尘量	Declining Dust Measures	吨/平方公 里·月 (Ton/ sq.km*Month)	10.6	8.3	
	河流(水库/湖泊)水质综合达标率 Rate Of Rivers (Reservoir/Lake) Water Quality Degree	河流水质达标率 Rate Of Rivers Water Quality Degree	%	53.97	—	
		湖泊水质达标率 Rate Of Lake Water Quality Degree	%	62.80	—	
	区域环境噪声平均值	District Average Value Of Environment Noise	分贝 (dB)	53.90	53.40	
	交通干线噪声平均值	Average Value Of Transportation Trunk Line Noise	分贝 (dB)	69.20	68.60	
环境保护投资指数	Investment Index Of Environment Protection	%	2.56	2.12		
建成区绿化覆盖率	Coverage of City Green Roads	%		41.53		
环境建设与 污染控制 Environment Construction And Pollution Control	主要污染物排放总量削减率 Total Quantity Reduction Rate Of The Main Pollutant Discharges	化学需氧量排放总量削减率 Total Quantity Reduction Rate Of Chemical Oxygen Demand	%	8.00	—	
		二氧化硫排放总量削减率 Total Quantity Reduction Rate Of Chemical SO2 Demand	%	14.00	—	
	污染源 排放达标率 Success Rate Of The Source Of Pollution Discharges	工业企业排放稳定 达标率 Percentage Of Industrial Enterprises Up To The Standards For Discharge	工业废水排放稳定达标率 Percentage Of Industrial Waste Water Up To The Standards For Discharge	%	86.54	100.00
			工业废气排放稳定达标率 Percentage Of Industrial Soot Up To The Standards For Discharge	%	59.46	—
		锅炉烟气排放达标率 Success Rate Of The Boiler Haze Discharges	%	59.38	—	
	固体废物 处置利用率 Solid Waste Handling Use Factor	危险废物处置率 Dangerous Waste Handling Rate	危险废物处置利用率 Dangerous Waste Handling Use Factor	%	99.81	—
医疗废物无害化处置率 Medical Waste Harmless Handling Rate			%	100.00	—	
		工业固体废物处置利用率 Industry Solid Waste Handling Use Factor	%	100.00	99.98	
	生活垃圾无害化处理率 Life Trash Harmless Processing Rate	%	96.00	100.00		

注：1.建成区绿化覆盖率以市政管委数据为准

2.生活垃圾无害化处理率2005年统计范围为建成区，2006年统计范围为全区

城市环境卫生情况

MUNICIPAL ENVIRONMENT AND SANITATION

项 目 Item	单 位 Unit	2006年	2005年	备注 Note
环卫车辆数量	Number Of Environment Sanitation	辆 (unit)	806	824
# 大中型扫路车	Large Sweeping Car	辆 (unit)	69	67
小型扫路车	Small Sweeping car	辆 (unit)	34	22
洒水车	Watering Car	辆 (unit)	50	48
多功能除雪车	Multifuction Snow Polw	辆 (unit)	4	4
小广告冲刷车	Small Advertisement Flush Car	辆 (unit)	13	3
垃圾车	Dirt-wagon	辆 (unit)	385	417
垃圾收集车	Collecting Muck Truck	辆 (unit)	285	319
垃圾转运车	Transporting Muck Truck	辆 (unit)	28	28
真空粪便车	Vacuum Muck Truck	辆 (unit)	111	86
其他环卫车辆	Other Environment Vehicle	辆 (unit)	140	177
环卫设施	Environment Sanitation Facilities			
垃圾密闭化转运站	Garbage Closeness Transport Stands	座 (unit)	1	1
垃圾卫生填埋场	Garbage Filling Field	座 (unit)	1	1
粪便集中处理设施	Facilities Of Turning Exarement Harmlessly	座 (unit)	2	2
公共厕所	Lavatories	座 (unit)	635	616
# 二类以上公共卫生间 (含)	Public Toilet Above Second Grade	座 (unit)	241	200
其中: 生态公厕	Ecosystem Lavatories	座 (unit)	96	71
三类以下 (含)	Below Third Grade	座 (unit)	394	416
其中: 达标三类	Third Grade	座 (unit)	214	52
垃圾处理站	Garbage Disposal Station	座 (unit)		
垃圾站	Garbage Stands	座 (unit)	662	609
密闭式清洁站	Closeness Sweeping Stand	座 (unit)	244	230
其中: 压缩式	Reduced Type	座 (unit)	36	34
垃圾桶站	Garbage Can Stands	座 (unit)	239	213
垃圾箱站	Garbage Bos Stands	座 (unit)	149	138
地面垃圾站	Ground Garbage Stands	座 (unit)	30	28
集装箱	Gathering Box	个 (unit)	855	812
垃圾桶	Garbage Can	个 (unit)	1583	1448
果皮箱	Fruit Leather Suitcase	个 (unit)	2618	2608
新翻改建公厕	Reconstruction Lavatories	座 (unit)	209	120

城市环境卫生情况 (续)

MUNICIPAL ENVIRONMENT AND SANITATION(continued)

项 目 Item	单 位 Unit	2006年	2005年	备注 Note
二类以上公共卫生间 (含)	Public Toilet Above Second Grade	座(unit)	41	40
三类以下 (含)	Below Third Grade	座(unit)	168	80
其中: 达标公厕	Reaching The Standards	座(unit)	168	52
新建、改建密闭式清洁站	New And Reconstruction Sealed Building Of Grabage	座(unit)	20	11
工作量	Work Load			
清运垃圾	Garbage Disposal	万吨 (10000Tons)	82.50	68.22 2006年中含陈垃圾 36030.5吨 In 2006 contains the old trash 36030.5 tons
粪便作业量	Excrement Work Requirement	万吨 (10000Tons)	36.30	33.81
粪便清运量	Night Soil Disposal	万吨 (10000Tons)	32.53	33.81
辅助作业量	Auxiliary Work Requirement	万吨 (10000Tons)	3.77	2005年未单独统计 In 2005 not counts
清运渣土	Waste Soil Disposal	万吨 (10000Tons)	0.91	0.80
压缩转运垃圾	Transported Garbage	万吨 (10000Tons)	52.20	49.90
垃圾填埋量	The Filling Garbage	万吨 (10000Tons)	80.88	66.67
粪便集中处理量	Excrement Turned Harmlessly	万吨 (10000Tons)	32.27	27.12
清扫道路面积	The Cleaning Road Area	万平方米 (10000sq.m)	1820.20	1712.80
机械化清扫面积	Machine Sweeping Area	万平方米 (10000sq.m)	886.20	657.00
其中冲刷面积	Flussh Area	万平方米 (10000sq.m)	399.20	389.40
喷雾降尘面积	Spraying Fog To Decline Dust	万平方米 (10000sq.m)	530.80	505.00
道路机械化清扫率	Rate Of Mechanization Cleaing Road	%	87.10	68.10
垃圾无害化处理率	Decontamination Rate Of Refuse	%	100.00	100.00
粪便集中处理率	Rate Of Harmlessly Treated	%	99.20	80.20

口径备注: 海淀环卫中心所属 sources:Haidian District environmental sanitation center

说明: 环卫车辆中已扣除: 2002、2003实际已报废未批车辆74部和2006年已实际报废停驶未批车辆43部

当年车辆购置计划未到车辆未含

新翻改建公厕中包括新农村建设 新翻改建公厕9座 (1座一类; 8座达标)

城市园林绿化情况

GARDENS AND PLANTED AREAS

项 目 Item	单 位 Unit	2006年	2005年	
年末城市园林绿地面积	Green Area Of The City	公顷 (hectare)	9311.48	9250.60
其中：新增园林绿地面积	Among:Increases Green Garden Area	公顷 (hectare)	60.80	
年末公共绿地面积	Public Green Areas	公顷 (hectare)	2374.13	2359.63
人均占有公共绿地面积（包括水域）	Per Capita Public Green Areas	平方米 (sq.m)	13.37	13.29
人均占有绿地面积	Per Capita Green Areas	平方米 (sq.m)	52.42	52.11
城市绿化覆盖率	Coverage Of City Green Roads	%	41.93	41.53
城市绿地率	Open Space Ratio	%	42.73	42.45
道路绿化面积	Total Length Of Green Roads	公顷 (hectare)	949.13	933.73
年末实有树木	Trees(year-end)	万株 (10000 trees)	1408.04	1307.51
# 本年新植树木	Newly Planted	万株 (10000 trees)	100.53	58.11
草坪面积	Areas Of Lawn	万平方米 (10000sq.m)	2487.15	2429.87
# 本年新植草坪面积	Newly Planted	万平方米 (10000sq.m)	44.63	61.53
公园	Parks	个(unit)	21.00	21.00
# 区级公园	Area level park	个(unit)	16.00	16.00
公园面积	Areas Of Parks	公顷 (hectare)	1890.42	1886.42
其中：新增公园面积	Among: Increases The Park Area	公顷 (hectare)	4.00	
全年游园人数	Visitors Of Parks And Zoos	万人次 (10000person.time)	3356.96	2234.38

城市环卫情况

MUNICIPAL ENVIRONMENT AND SANITATION SITUATION

项 目 Item	单 位 Unit	2006年	2005年
环卫机械	Environmental Sanitation Machinery		
机扫车	Machine Sweeps The Vehicle	103	89
垃圾车	Dirt-wagon	385	417
真空吸粪车	Vacuum Muck Truck	111	86
环卫设施	Environment Sanitation Facilities		
果皮箱	Fruit Leather Suitcase	2618	2608
公共厕所	Lavatories	622	616
密闭式清洁站	Closeness Sweeping Stand	244	230
密闭式垃圾房	Closeness Trash Room	149	
环卫工作量	Work Load		
清扫道路面积	The Cleaning Road Area	1820	1713
生活垃圾无害化处理量	Life Trash Harmless Process Load	82.5	
生活垃圾无害化处理能力	Life Trash Harmless Handling Ability	2200.0	
生活垃圾无害化处理率	Decontamination Rate Of Refuse	99	100
垃圾分类收集率	Rate Of Trash Classification Collection	42.4	

行政处罚及城管96310热线

STATISTICS FOR ADMINISTRATIVE PUNISHMENT AND URBAN MANAGEMENT HOT LINE 96310

项 目 Item		单位 Unit	2006年	2005年
行政处罚数量	Number of Administrative Punishment	起 (unit)	3万余起	
城管96310热线举报量	Report Spam Number of Urban Management hot line 96310	件(unit)	36364	
城管96310热线办结率	Case Closed Ratio of Urban Management hot line 96310	% (%)	100%	

房屋拆迁情况

STATISTICS FOR HOUSE DISMANTLING & REMOVING

项 目 Item		单位 Unit	2006年	2005年
物业公司	Property Management Company	个 (Unit)	569	465.0
房屋拆迁	House Dismantling & Removing			
拆迁居民	Residence Dismantling	户 (Household)	9207	9169
总拆迁建筑面积	Total Dismantled Floor Area	万平方米 (10000 Sq.m)	88.6	111.6
危旧房屋改造	Dangerous & Worn Buildings Reconstruction			
危旧房屋改造开复工面积	The Floor Area under Construction of Dangerous & Worn Buildings Reconstruction	万平方米 (10000 Sq.m)	115.0	130.0
动迁居民	Residence Removing	户 (Household)	1222	691
拆除危旧房屋面积	The Floor Area of Dangerous & Worn Buildings Dismantled	万平方米 (10000 Sq.m)	5.5	1.9
新建及改扩建道路长度	Road Reconstruction and Extension	公里 (Kilometer)	24.3	25

社区居委会基本情况 STATISTICS FOR COMMUNITY RESIDENTS' COMMITTEE

项 目 Item	单 位 Unit	2006 年	2005年
社区居委会 Community Residents' Committee	个 (Unit)	568	
专职社区工作者 Full Time Community Workers	人 (Person)	3457	

文明社区情况 COURTEOUS COMMUNITIES SITUATION

单位：个

(unit)

项 目 Item	2006年	2005年
首都文明社区 Courteous Communities of Beijing	98(上报数)	93
海淀区文明社区 Courteous Communities of Haidian	52	48

采暖情况 HEATING SITUATION

项 目 Item	单 位 Unit	2006年	2005年
采暖情况 Heating situation			
小区集中供热 The Community Concentrates Heating	万平方米(10,000sq.m)	7842.98	

道路情况 PATH SITUATION

项 目 Item	单 位 Unit	2006年	2005年
道路长度 Path Length	公里 (km)	1136.456	
道路路网密度 Path Network Density	公里/平方公里 (km/km ²)	2.64	
百辆汽车停车位 Hundred Automobile Parkings Figure	个 (unit)	51.33	

火灾事故及损失情况

FIRE TRAFFIC ACCIDENTS AND LOSSES

项 目 Item	单 位 unit	2006年	2005年
火灾情况	Fire		
火灾数	Number of Fire	1391	1231
起火原因	Cause of Fire		
因电器	Electric Appliances	324	338
因违反安全规定	Violate Safety Regulation	9	26
因生活用火不慎	Careless	355	272
因刑事纵火	Play With Fire	19	24
因其他	Others	684	571
火灾伤人	Injuries	24	9
火灾死人	Deaths	4	7
直接经济损失	Dived Pecuniary Losses	76.7	94.3
火警数	Number of Fire Alarm	1652	1391

消防建设情况

STATISTICS FOR FIRE FIGHTING

项 目 Item	单 位 unit	2006年	2005年
消防队数	Number of Police Fire Brigades	6	6
消防车辆	Number of Police Fire Vehicle	37	37
企业专职消防队	Full-time Police Fire of Enterprise	1	1
企业专职消防车	Full-time Police Fire of Enterprise	2	2
队数	Fire Brigades	1	1
人数	Persons	582	480

消防行政许可事项办理情况

STATISTICS FOR SEEING ABOUT FIRE FIGHTING ADMINISTRATIVE LICENSE

单位：件

(case)

项 目 Item		2006年	2005年
行政许可总受理量	Total Quantity of Administrative License	7914	6298
建筑工程消防审核	Fire Protection Auditing of Building Engineering	1875	1321
建筑工程消防验收	Fire Protection Check of Buliding Engineering	1478	1249
场所开业前消防安全检查	Fire Protection Security Clearance Befor Practice	525	498
施工现场备案	Put Scene Construction on Records	3961	3152
审批大型活动	Examine and Approve Activities	75	78

机动车辆保有量情况

TRANSPORT VEHICLES

单位：辆

(unit)

项 目 Item		2006年	2005年
机动车	Motor Vehicles	411556	361986
汽车	of motor Vehicles	404759	354932
货车	Trucks	9160	9966
#重型货车	#heavy Trucks	423	506
客车	Coaches	395599	344966
#微型客车	#Micro coaches	375805	324016
其它	Others	6797	7054
在机动车中	Of Motor Vehicles		
私人机动车	Private Motor Vehicles	321081	274004
#货车	#Trucks	2650	2874

交通基础状况

BASIC STATISTICS FOR TRAFFIC

项 目 Item		单 位 Unit	2006年	2005年
交通管理设施	Traffic Control Facilities			
信号灯	Signal Lamp	座 (unit)	345	338
交通标线	Traffic Line	公里 (km)	6618	6323
交通标志	Traffic Sign	面 (unit)	19500	19000
护栏	Safety Baluster	公里 (km)	18	18
闯红灯监视仪	Rushing red-light monitor	处 (unit)	93	89
学校周边安全设施设置率	Establishment Rate of Protecting Facility around School	%	100	100
标志设置	Sign Institution	块/公里 (unit per km)	24.5	23.5

交通事故及损失情况

STATISTICS FOR TRAFFIC ACCIDENTS AND LOSSES

项 目 Item		单 位 Unit	2006年	2005年
交通事故数	Number of Accidents	起 (case)	98922	89271
#快速处理	Cases Settled Quickly	起 (case)	98339	88601
事故伤人	Injuries	人 (person)	660	735
事故死人	Deaths	人 (person)	122	120
交通拥堵报警数量	Number of Police-calls for Traffic Jamming	万次 (10 thousand time)	37135	31567

主要统计指标解释

年末营运车数

指公交企业(单位)用于运营业务的全部车辆数。

运营线路总长度

指全部运营线路长度之和。计算公式:

运营线路长度=∑各条运营线路长度

$$= \sum [\frac{1}{2} (\text{上行起点至终点里程} + \text{下行起点至终点里程} + \text{上下行终点掉头里程})]$$

公共绿地

指向公众开放的市级、区级、居住区级各类公园、街旁游园,包括其范围内的水域。其中居住区级公园应不小于1万平方米,街旁游园的宽度不小于8米,面积不小于400平方米。

绿化覆盖率

指报告期末区域内绿化覆盖面积与区域面积的比率。

计算公式:

绿化覆盖率 = $\frac{\text{区域内绿化覆盖面积}}{\text{区域面积}} \times 100\%$

污水日处理能力

指污水处理厂(或处理装置)每昼夜处理污水量的设计能力。

按污水处理的程度,一般可分为一级处理、二级处理和三级处理。

一级处理是以沉淀为主体的处理工艺。指去除污水中的漂浮物和悬浮物的净化过程,主要为沉淀。

二级处理是以生物处理为主体的处理工艺。指污水经一级处理后,用生物处理方法继续除去污水中胶体和溶解性有机物的净化过程。

三级处理也称高级处理或深度处理。指进一步去除二级处理不能完全去除的污水中的污染物的处理工艺。

地震应急避难场所累计面积 适用于地震等自然灾害,也适用于其他事件应急状态下,供居民紧急疏散的公园、公共绿地、城市广场、体育场、学校运动场等场所的累计面积。

交通事故数 是指报告期内发生交通事故的起数。

交通拥堵报警数量 是公安局“122”报警服务台接到人民群众在交通参与中发现交通拥堵并通过电话报警的拥堵数量。与真正交通拥堵的定义和标准有很大差距。(交通拥堵:是指交叉路口、路段出现阻塞的情况。标准:有信号灯控制的路口3次绿灯显示车辆未通过或无信号灯控制的路口外,车辆受阻排队长度超过250米为阻塞;5次未通过路口或排队长度超过400米的为严重阻塞。车辆在道路上行驶受阻排队长度超过1000米的路段为阻塞;超过1500米的为严重阻塞。)

道路长度 指道路长度和与道路相通的桥梁、隧道的长度,按车行道中心线计算。

道路网密度 指城市一定区域内道路分布的稀疏程度。应按城市面积、规划区面积和建成区面积分别计算。计算公式:

道路网密度 = $\frac{\text{区域内道路长度(公里)}}{\text{区域面积(平方公里)}}$

生活垃圾 指城市日常生活或为城市日常生活提供服务的活动中产生的固体废物以及法律行政规定视为城市生活垃圾的固体废物。包括居民生活垃圾、商业垃圾、集市贸易市场垃圾、街道清扫垃圾、公共场所垃圾和机关、学校、厂矿等单位的生活垃圾。

生活垃圾无害化处理 指用卫生填埋、堆肥、焚烧等工艺方法对生活垃圾进行的处理。

生活垃圾无害化处理率 指报告期生活垃圾无害化处理量与生活垃圾产生量的比率。计算公式:

生活垃圾无害化处理率 = $\frac{\text{生活垃圾无害化处理量}}{\text{生活垃圾产生量}} \times 100\%$

在统计时,由于生活垃圾产生量不易取得,可用清运量代替。

消防队数 指公安机关担负组织和实施火灾扑灭、减少火灾危害,保护人民生命财产安全的专业队伍数。


消防车辆 指专用于防火、灭火的各类车辆统称。包括消防指挥车、火场照明车和各类灭火车。



海淀区统计年鉴

人民生活

PEOPLE'S LIVELIHOOD



320户城镇居民家庭基本情况

BASIC STATISTICS OF 320 SAMPLED URBAN HOUSEHOLDS

项 目 Item	单 位 Unit	2006年	2005年	2006年为 2005年的% 2006 as % of 2005	
调查户数	Households Surveyed	户 (household)	320	320	100.00
家庭人口数	Persons of Households	人 (Person)	909	922	98.59
平均每户人口	Average Persons Per Household	人/户 (person/household)	2.84	2.88	98.61
有收入者	Persons Having Income	人/户 (person/household)	2.22	2.24	99.11
就业人口数	Employees	人/户 (person/household)	1.63	1.50	108.67
平均每户就业人口数	Average Employees Per Household	人/户 (person/household)	1.63	1.50	108.67
国有经济单位职工人数	In State-owned Units	人/户 (person/household)	1.20	0.94	127.66
集体经济单位职工人数	In Collective-owned Units	人/户 (person/household)	0.02	0.04	50.00
其他所有制单位职工人数	In Other Units	人/户 (person/household)	0.14	0.16	87.50
个体经营者人数	Individual Employer	人/户 (person/household)	0.03	0.03	100.00
个体被雇者人数	Individual Employee	人/户 (person/household)	0.04	0.04	100.00
离、退休再就业人数	Reemployees after retirement	人/户 (person/household)	0.08	0.11	72.73
其他就业者人数	Others	人/户 (person/household)	0.11	0.19	57.89
离退休人员数	Retirees	人/户 (person/household)	0.53	0.67	79.10
其他有收入者人数	Others	人/户 (person/household)	0.06	0.07	85.71
无收入者人数	Persons having no Income	人/户 (person/household)	0.62	0.64	96.88
平均每一就业者负担人数	Dependents Per Employee	人/户 (person/household)	1.42	1.47	96.60
平均每人年可支配收入	Annual Discretionary Income Per Capita	元 (yuan)	21441.11	18478.77	116.03
平均每人月可支配收入	Monthly Discretionary Income Per Capita	元 (yuan)	1786.76	1539.90	116.03
平均每人年消费性支出	Annual Living Expenditure Per Capita	元 (yuan)	14871.59	12942.09	114.91
平均每人月消费性支出	Monthly Living Expenditure Per Capita	元 (yuan)	1239.30	1078.51	114.91
人均现住房总建筑面积	Average Per Capita Floor Space	平方米(sq.m)	24.02	22.96	104.62
人均现住房屋总使用面积	Average Per Capita Living Space	平方米(sq.m)	18.10	17.23	105.05

注：1.有收入者指就业者和16岁以上的、当月财产性收入、转移性收入和零星劳动收入在100元以上的无职业者。

2.离、退休人员不包括离、退休后再就业人员。

3.单位为“户”、“人”保留整数。

320户城镇居民家庭基本情况 (续)

BASIC STATISTICS OF 320 SAMPLED URBAN HOUSEHOLDS(continued)

单位：人/户

(person/household)

项 目 Item	合计 Total	低收入户 Low Income	中等偏下 收入户 Medium- Low Income	中等 收入户 Medium Income	中等偏上 收入户 Medium- High Income	高收 入户 High Income	
一、家庭人口数	Persons of Households	2.84	3.09	2.88	2.91	2.74	2.59
(一) 有收入者人数	Persons Having Income	2.22	2.13	2.15	2.38	2.23	2.20
1. 就业人口数	Employees	1.63	1.46	1.49	1.64	1.70	1.86
(1) 国有经济单位职工人数	In State-owned Units	1.20	0.71	1.11	1.27	1.34	1.56
(2) 城镇集体经济单位职工人数	In Urban Collective-owned Units	0.02	0.04	0.00	0.03	0.03	0.00
(3) 其他各种经济类型单位职工	In Other Units	0.14	0.13	0.11	0.16	0.12	0.20
(4) 城镇个体经营者人员数	Urban Individual Employer	0.03	0.05	0.03	0.02	0.00	0.03
(5) 城镇个体被雇人员数	Urban Individual Employee	0.04	0.08	0.05	0.06	0.03	0.00
(6) 离退休再就业人员数	Reemployees after retirement	0.08	0.08	0.12	0.04	0.15	0.02
(7) 其他就业人员数	Others	0.11	0.37	0.08	0.06	0.03	0.04
2. 离退休人数	Retirees	0.53	0.54	0.57	0.73	0.49	0.31
3. 其他有收入者人数	Others	0.06	0.14	0.09	0.01	0.04	0.03
(二) 无收入者人数	Persons having no Income	0.62	0.96	0.73	0.53	0.51	0.40
二、期末家庭人口数	Persons of Household in Year-end	2.83	3.06	2.88	2.91	2.72	2.58
三、非家庭人口在家用餐人次数	Person-time of Household's Dining in	2.41	1.98	1.45	2.03	3.37	3.25
四、家庭人口在外用餐人次数	Person-time of Household's Dining out	4.61	1.98	2.25	2.81	5.63	10.50
五、负担系数	Dependency Coefficient	0.00	0.00	0.00	0.00	0.00	0.00
六、家庭折算人口数	Persons of Household Converted	2.81	3.09	2.87	2.90	2.71	2.49

320户城镇居民家庭平均每人现金收入

ANNUAL CASH INCOME PER CAPITA OF THE 320 URBAN HOUSEHOLDS

单位：元

(yuan)

项 目 Item	合计 Total	低20% Low Income 20%	较低20% Medium -Low Income 20%	中间20% Medium Income 20%	较高20% Medium- High Income 20%	高20% High Income 20%	
家庭总收入	Familial Gross Income	24520.90	11313.43	17467.71	22270.65	28359.01	46780.99
其中：可支配收入	Annual Discretionary Income	21441.11	9874.98	15057.61	19778.33	24664.97	40965.00
(一)工薪收入	Emolument	19501.24	8060.65	13160.42	16911.54	22699.59	39940.97
1. 工资及补贴收入	Laborage and Allowance Income	18712.72	7762.32	12471.29	16551.06	21769.75	38110.49
2. 其他劳动收入	Other Income from Work	788.52	298.33	689.13	360.48	929.85	1830.48
(二)经营净收入	Business Income	215.25	206.60	133.66	94.74	0.00	696.81
(三)财产性收入	Property Income	369.58	92.74	139.87	61.78	519.92	1160.50
1. 利息收入	Interest Income	45.76	10.27	30.14	33.40	25.02	143.02
2. 股息与红利收入	Capital Bonus Income	177.53	0.00	1.69	13.32	188.82	772.06
3. 保险收益	Insurance Proceeds	3.33	0.00	0.00	0.00	17.09	0.00
4. 其他投资收入	Other Income from Yield	0.00	0.00	0.00	0.00	0.00	0.00
5. 出租房屋收入	Lease House Income	129.70	81.43	108.03	10.53	226.90	245.42
6. 知识产权收入	Sciential Property Right Income	0.00	0.00	0.00	0.00	0.00	0.00
7. 其他财产性收入	Other Income from Property	13.26	1.04	0.00	4.53	62.09	0.00
(四)转移性收入	Transfer Income	4434.83	2953.44	4033.76	5202.60	5139.50	4982.71
1. 养老金或离退休金	Annuities and Pension	3798.11	2475.16	3658.56	4874.46	4449.65	3550.75
2. 社会救济收入	Receiving Social Relief Income	29.39	132.52	0.00	2.63	0.00	5.24
3. 辞退金	Resignation Allowances	93.43	0.00	0.00	0.00	0.00	524.15
4. 赔偿收入	Compensation Income	2.97	0.00	0.00	4.11	1.69	9.99
5. 保险收入	Insurance Income	18.94	21.93	60.44	8.20	0.35	0.00
其中：失业保险金	Unemployment Income	15.24	21.93	50.84	0.00	0.35	0.00
6. 赡养收入	Maintenance Income	102.66	83.98	97.02	49.47	103.68	192.47
7. 捐赠收入	Gift Income	112.49	106.69	89.76	119.47	101.60	149.54
8. 亲友搭伙费	Poor Funds	13.19	0.00	0.00	0.00	67.73	0.00
9. 提取住房公积金	Draw Money of Housing Accumulation Fund	111.47	0.00	0.00	0.00	234.69	368.96
10. 记账补贴	Subsidies of Account	127.52	112.28	125.87	123.16	133.09	146.50
11. 其他转移性收入	Other Ambulant Income	24.66	20.88	2.12	21.11	47.02	35.11

320户城镇居民家庭平均每人现金收入 (续)

ANNUAL CASH INCOME PER CAPITA OF THE 320 URBAN HOUSEHOLDS(continued)

单位：元

(yuan)

项 目 Item	合计 Total	低20% Low Income 20%	较低20% Medium -Low Income 20%	中间20% Medium Income 20%	较高20% Medium- High Income 20%	高20% High Income 20%
出售财物收入	Proceeds from Sales of House					
	18.49	4.63	8.05	19.27	21.35	43.00
1. 出售住房收入	Income from Sales of House					
	3.96	0.00	0.00	0.00	20.32	0.00
2. 出售其他物品收入	Income from Sales of Other Belongings					
	14.54	4.63	8.05	19.27	1.03	43.00
借贷收入	Credit Income					
	7104.76	1882.87	2986.11	10678.79	10168.09	10535.79
1. 提取储蓄存款	Draw Saving Deposit					
	6187.02	1809.27	2976.05	9056.18	8799.33	8882.42
2. 借入款	Borrowed Funds					
	701.62	63.16	10.06	1621.03	1168.39	674.00
3. 收回借出款	Called in Lended Funds					
	22.86	0.00	0.00	1.58	115.71	0.00
4. 收回储蓄性保险本	Called in Saving-principal Insurance					
	0.02	0.00	0.00	0.00	0.00	0.14
5. 兑售有价证券	Sales of Securities					
	48.36	0.00	0.00	0.00	84.67	178.83
6. 收回投资本金	Called in Principal of Investment					
	0.00	0.00	0.00	0.00	0.00	0.00
7. 住房贷款	Housing Loans					
	0.00	0.00	0.00	0.00	0.00	0.00
8. 汽车贷款	Automotive Loans					
	142.68	0.00	0.00	0.00	0.00	800.40
9. 教育贷款	Educational Loans					
	0.00	0.00	0.00	0.00	0.00	0.00
10. 其他贷款	Other Loans					
	2.20	10.44	0.00	0.00	0.00	0.00
11. 其他借贷收入	Other Credit Income					
	0.00	0.00	0.00	0.00	0.00	0.00

320户城镇居民家庭平均每人现金支出

ANNUAL CASH EXPENDITURES PER CAPITA OF THE 320 URBAN HOUSEHOLDS

单位：元

(yuan)

项 目 Item	总平均 Average	低收入户 Low Income 20%	中等偏下 收入户 Medium- low Income 20%	中等收 入户 Medium Income 20%	中等偏上 收入 Medium- High Income 20%	高收 入户 High Income 20%
家庭总支出	Familial Gross Expenditures	21925.69	10152.41	14960.95	25788.05	27353.36 33490.10
(-)消费支出	Living Expenditures	14871.59	8134.57	11971.81	14709.68	16773.09 24319.95
其中：服务性消费支出	Service Living Expenditures	4942.41	2568.74	3869.42	4474.53	6082.06 8299.31
1. 食品	Food	4198.79	3018.61	3683.80	4324.81	4684.95 5514.07
2. 衣着	Clothing	1723.98	790.67	1424.16	1562.87	1874.20 3200.43
3. 家庭设备用品及服务	Household Facilities,Articles and Services	1041.77	370.06	779.07	1459.39	884.66 1823.59
4. 医疗保健	Medicine and Medical Services	1216.19	918.93	1460.83	1190.82	1286.18 1235.79
5. 交通和通信	Transportation and Communication	2254.22	957.77	1312.88	1501.91	2790.96 5177.05
6. 教育文化娱乐服务	Education,Culture and Recreation Services	2667.94	1185.05	2024.59	2809.37	3514.57 4078.36
7. 居住	Residence	1056.26	628.19	731.03	1268.41	1044.79 1704.67
8. 杂项商品和服务	Miscellaneous and Servings	712.45	265.31	555.46	592.10	692.80 1585.98
(二)购房与建房支出	Expenditures on Purchasing and Building Houses	2810.89	0.65	0.00	7636.30	5332.04 996.10
1. 购房	Purchasing Houses	2712.77	0.65	0.00	7167.88	5330.51 996.10
2. 建房	Building Houses	98.13	0.00	0.00	468.42	1.53 0.00
(三)转移性支出	Transfer Expenditures	1870.78	765.86	953.30	1381.63	2440.20 4195.51
1. 交纳的个人收入税	Paying Individual Income-tax	581.73	74.85	248.39	308.73	755.67 1698.58
2. 捐赠支出	Gift Expenditures	607.92	342.45	409.65	610.68	680.12 1070.34
3. 购买彩票	Purchasing Lottery	4.80	4.47	8.66	0.82	7.65 2.26
4. 赡养支出	Support Expenditures	479.19	263.36	231.12	317.98	627.06 1050.38
其中：在外就学子女费用	Expenses of Children Studying Out	189.84	109.61	83.71	53.43	142.29 619.97
5. 各种非储蓄性保险支出	Diversified Non-saving-deposits Insurance Expenditures	158.81	66.66	36.64	110.31	314.64 296.54
其中：车辆保险支出	Automotive Insurance	71.86	5.48	0.00	102.60	124.06 140.91
6. 其他转移性支出	Others	38.31	14.07	18.84	33.11	55.06 77.42

320户城镇居民家庭平均每人现金支出 (续)

ANNUAL CASH EXPENDITURES PER CAPITA OF THE 320 URBAN HOUSEHOLDS(continued)

单位：元

(yuan)

项 目 Item	总平均 Average	低收入户 Low Income 20%	中等偏下 收入户 Medium- low Income 20%	中等收 入户 Medium Income 20%	中等偏上 收入 Medium- High Income 20%	高收入户 High Income 20%	
四财产性支出	Property Insurance	1.90	0.00	0.00	0.00	2.75	7.63
1. 非生产性利息支出	Non-yielding Interest Expenditures	1.14	0.00	0.00	0.00	0.00	6.40
2. 其他	Others	0.76	0.00	0.00	0.00	2.75	1.23
五社会保障支出	Social Security Insurance	2370.53	1251.32	2035.84	2060.44	2805.28	3970.90
1. 个人缴纳的养老基金	Annuities	707.70	520.04	754.48	660.28	855.27	769.27
2. 个人缴纳的住房公积金	Housing Accumulation Fund	1252.39	408.66	928.96	1004.43	1559.73	2580.56
3. 个人缴纳的医疗基金	Iatrical Accumulation Fund	323.26	281.07	279.67	302.76	304.98	467.87
4. 个人缴纳的失业基金	Unemployed Accumulation Fund	79.99	41.56	72.73	61.99	84.28	150.26
5. 其他社会保障支出	Others	7.19	0.00	0.00	30.98	1.02	2.93
借贷支出	Credit Expenditures	6605.91	1510.25	2976.61	4169.19	7392.38	18847.82
1. 存入储蓄款	Saving Deposits	5243.58	1394.48	2701.48	3864.76	5004.49	14627.75
2. 借出款	Lended Funds	96.83	52.20	21.18	45.16	74.51	322.56
3. 归还借款	Returning Loans	405.45	5.22	183.23	10.53	786.64	1183.28
4. 储蓄性保险支出	Save Up Premiums	301.63	46.36	70.72	127.56	666.14	677.82
5. 购买有价证券	Purchase of Securities	195.21	0.00	0.00	0.84	158.04	921.46
6. 其它投资支出	Others	77.40	0.00	0.00	0.00	226.53	186.76
7. 归还住房贷款	Return the Housing Loans	205.35	0.00	0.00	119.71	308.14	675.11
8. 归还汽车贷款	Return the Automotive loans	41.48	0.00	0.00	0.00	100.11	123.33
9. 归还教育贷款	Return the Educational Loans	0.00	0.00	0.00	0.00	0.00	0.00
10. 归还其他贷款	Return Other Loans	14.09	0.00	0.00	0.00	0.00	79.02
11. 其他借贷支出	Others	24.90	12.01	0.00	0.63	67.79	50.73

居民消费性支出比重表
PROPORTION OF ANNUAL LIVING EXPENDITURE

项 目 Item	2006年平均水平 Average of 2006		2005年平均水平 Average of 2005		
	金额 (元) Sum(yuan)	比重 (%) Percentage(%)	金额 (%) Sum(yuan)	比重 (%) Percentage(%)	
消费性支出	Living Expenditures	14871.59	100.00	12942.09	100.00
# 食 品	Food	4198.79	28.23	3947.20	30.50
衣 着	Clothing	1723.98	11.59	1244.87	9.62
居 住	Residence	1041.77	7.01	981.35	7.58
家庭设备用品及服务	Household Facilities and Services	1216.19	8.18	960.49	7.42
医疗保健	Medicine and Medical Services	2254.22	15.16	1286.82	9.94
交通通讯	Transportation and Communication	2667.94	17.94	1964.83	15.18
教育文化娱乐服务	Education, Recreation and Culture Services	1056.26	7.10	2069.48	15.99
杂 项	Miscellaneous	712.45	4.79	487.05	3.76

水、电消费价格情况
PRICE OF WATER AND ELECTRICITY CONSUMPTION

指标名称 Indicators	单位 Unit	2006年	2005年
居民生活电价	Price of Residents' Electricity Consumption 元/度(yuan/kwh)	0.4883(06年6月30日抄 见电量起执行) Effective from 30/06/06	0.4883(06年6月30日抄 见电量起执行) Effective from 30/06/06
水的消费价格	Price of Water Consumption 元/立方米(yuan/cubic metre)		
居民	Residents	2.8+0.9	2.8+0.9
行政事业	Administration	3.9+1.5	3.9+1.5
工商业	Industry and Commerce	4.1+1.5	4.1+1.5
宾馆、饭店、餐饮业	Hotels and Restaurants	4.6+1.5	4.6+1.5
洗浴业	Bathing	60+1.5	60+1.5
洗车业	Motor Washing	40+1.5	40+1.5
中水??????	元/立方米(yuan/cubic metre)	1	1

320户城镇居民家庭平均每百户耐用消费品年拥有量

PER 100 HOUSEHOLDS ANNUAL POSSESSION OF DURABLE CONSUMER GOODS OF THE 320 URBAN HOUSEHOLDS

项 目 Item	单 位 Unit	总平均 Average	2006年 为2005年% 2006as % of 2005	低 收 入 户 Low Income	中 等 偏 下 收 入 户 Medium- Low Income	中 等 收 入 户 Medium Income	中 等 偏 上 收 入 户 Medium- High Income	高 收 入 户 High Income	
成套家具	Combined Furniture	套 (set)	88.44	94.65	87.69	87.88	90.77	78.46	98.31
摩托车	Motorcycles	辆 (unit)	6.88	104.88	10.77	10.61	7.69	3.08	1.69
自行车	Bicycles	辆 (unit)	180.00	96.32	181.54	193.94	181.54	181.54	159.32
助力车	Dynamical Bicycles	辆 (unit)	6.25	285.39	4.62	13.64	4.62	3.08	5.08
家用汽车	Family Cars	辆 (unit)	24.06	167.32	12.31	15.15	24.62	29.23	40.68
洗衣机	Washing Machines	台 (set)	106.56	104.59	100.00	107.58	104.62	109.23	111.86
电风扇	Electric Fans	台 (set)	124.38	97.32	121.54	142.42	112.31	113.85	132.20
电冰箱	Refrigerators	台 (set)	103.44	99.70	101.54	106.06	98.46	106.15	105.08
冰柜	Freezers	台 (set)	10.63	125.95	15.38	18.18	7.69	1.54	10.17
彩色电视机	Color TV Sets	台 (set)	149.38	100.21	144.62	157.58	136.92	156.92	150.85
影碟机	Video CD	台 (set)	73.75	100.42	60.00	78.79	72.31	81.54	76.27
录音机	Recorders	台 (set)	59.06	87.10	44.62	57.58	67.69	64.62	61.02
录像像机	Videorecorders	台 (set)	40.31	92.79	29.23	51.52	43.08	38.46	38.98
家用电脑	Family Computers	台 (set)	93.75	111.10	66.15	89.39	98.46	103.08	113.56
组合音响	Hi-Fi Systems	套 (set)	31.56	100.00	13.85	42.42	32.31	36.92	32.20
摄像机	Vidicons	架 (set)	21.25	133.31	7.69	21.21	21.54	18.46	38.98
照相机	Camera	架 (set)	107.50	104.56	67.69	119.70	109.23	123.08	118.64
钢琴	Piano	架 (set)	5.00	114.16	0.00	6.06	3.08	6.15	10.17
其他中高档乐器	Secondary and Top Grade Musical Instrument	件(unit)	8.75	103.67	7.69	10.61	7.69	7.69	10.17
微波炉	Microwave Stove	台 (set)	92.81	103.48	89.23	95.45	89.23	95.38	94.92
空调器	Air-Conditioners	台 (set)	153.13	107.46	127.69	160.61	147.69	160.00	171.19
取暖器	Radiator	台 (set)	32.50	94.53	26.15	31.82	35.38	35.38	33.90
电炊具	Electric Cooking Appliances	台 (set)	120.00	106.67	87.69	136.36	121.54	123.08	132.20
淋浴热水器	Showers	台 (set)	98.75	99.37	93.85	106.06	93.85	101.54	98.31
排油烟机	Range Hoods	台 (set)	96.88	99.36	93.85	95.45	101.54	98.46	94.92
消毒碗柜	Disinfector	台 (set)	8.44	100.00	4.62	4.55	10.77	9.23	13.56
洗碗机	Dishwashers	台 (set)	0.31	32.98	1.54	0.00	0.00	0.00	0.00
饮水机	Water Fountains	台 (set)	55.00	99.44	47.69	69.70	53.85	44.62	59.32
吸尘器	Dust Catchers	台 (set)	39.69	105.84	20.00	37.88	43.08	46.15	52.54
健身器材	Exercise Equipment	套 (set)	8.44	81.86	4.62	13.64	3.08	9.23	11.86
普通电话	Telephones	部(unit)	108.44	103.28	107.69	113.64	101.54	110.77	108.47
移动电话	Mobile Telephones	部(unit)	198.75	115.85	170.77	196.97	189.23	221.54	216.95
传真机	Electrographs	部 (unit)	4.06	92.69	4.62	3.03	3.08	3.08	6.78

320户城镇居民家庭耐用消费品年购买量

ANNUAL PURCHASE OF DURABLE CONSUMER GOODS OF THE 320 URBAN HOUSEHOLDS

项 目 Item	单 位 Unit	总平均 Average	低收 入 户 Low Income	中等偏下 收入 户 Medium Income	中 等 收 入 户 Medium Income	中等偏上 收入 户 Medium- High Income	高 收 入 户 High Income
摩托车	Motorcycles	辆/百户(unit/100household)	0.00	0.00	0.00	0.00	0.00
自行车	Bicyeles	辆/百户(unit/100household)	11.88	9.72	10.68	13.80	11.16
家用汽车	Family Car	辆/百户(unit/100household)	1.20	0.00	0.00	0.00	4.80
电风扇	Electric Fans	台/百户(set/100household)	8.16	8.04	9.12	6.12	9.60
电冰箱	Refrigerators	台/百户(set/100household)	5.04	0.00	6.12	10.68	6.36
洗衣机	Washing Machines	台/百户(set/100household)	7.20	1.56	9.12	10.68	8.04
健身器材	Fitness Equipment	件/百户(unit/100household)	0.00	0.00	0.00	0.00	0.01
冰 柜	Freezers	台/百户(set/100household)	0.36	0.00	1.56	0.00	0.00
微波炉	Microwave Stove	台/百户(set/100household)	3.12	1.56	3.00	3.12	1.56
空调器	Air-Conditioners	台/百户(set/100household)	9.96	0.00	7.68	13.80	20.76
电炊具	Electric Cooking Appliances	台/百户 (set/100household)	19.68	14.52	16.80	21.48	14.40
淋浴热水器	Showers	个/百户(unit/100household)	9.96	9.72	7.68	13.80	4.80
排油烟机	Range Hoods	台/百户(set/100household)	6.84	1.56	7.68	9.24	9.60
吸尘器	Dust Catcher	台/百户 (set/100household)	1.92	1.56	1.56	0.00	6.36
彩色电视机	Color TV Sets	台/百户(set/100household)	9.12	8.04	7.68	10.68	14.40
录放像机	Videorecorders	台/百户 (set/100household)	0.60	0.00	0.00	1.56	1.56
影碟机	Video CD	台/百户 (set/100household)	6.84	3.24	15.24	1.56	6.36
组合音响	Hi-Fi Systems	套/百户(set/100household)	0.96	0.00	0.00	1.56	1.56
家用电脑	Family Computers	台/百户(set/100household)	5.64	1.56	4.56	13.80	3.24
录音机	Recorders	台/百户 (set/100household)	3.12	4.80	3.00	0.00	1.56
摄像机	Vidicons	架/百户(set/100household)	0.60	0.00	1.56	1.56	0.00
钢 琴	Piano	台/百户 (set/100household)	0.60	0.00	0.00	0.00	3.12
其他中高档乐器	Secondary and Top Grade Musical Instrument	件/百户 (unit/100household)	2.52	0.00	3.00	4.56	1.56
照相机	Camera	架/百户(set/100household)	9.72	4.80	6.12	12.24	12.84
移动电话	Mobile Telephones	部/百户(unit/100household)	26.52	16.20	12.24	22.92	39.96

年末居民家庭居住情况 YEAR-END HOUSING CONDITIONS OF THE HOUSEHOLDS

项 目 Item	单 位 Unit	总平均 Average	低收入 Low Income	中等偏下 收入户 Medium- Low Income	中等 收入户 Medium Income	中等偏上 收入户 Medium- High Income	高收 入户 High Income
调查户数	Household Surveyed	户(household)	320.00	64.00	64.00	64.00	64.00
现住房总建筑面积	Using space of Residential Buildings	平方米(sq.m)	24.02	19.81	22.90	24.54	28.97
现住房屋总使用面积	Existing Floorage	平方米(sq.m)	18.10	14.83	17.04	18.72	21.96
房屋产权(合计)	Building Propety Right (Total)	% (%)	100.00	100.00	100.00	100.00	100.00
租赁公房	Rent Pubilc House	% (%)	23.75	27.69	27.27	23.08	25.42
租赁私房	Rent Private House	% (%)	0.94	0.00	0.00	1.54	1.69
原有私房	Intrinsic Private Homse	% (%)	1.88	3.08	1.52	1.54	1.69
房改私房	House Reconstruct Private House	% (%)	62.50	67.69	59.09	61.54	52.54
商品房	Commercial House	% (%)	5.63	0.00	4.55	9.23	8.47
其他	Others	% (%)	5.31	1.54	7.58	3.08	10.17
住宅建筑式样(合计)	Style of House Construction (Total)	% (%)	100.00	100.00	100.00	100.00	100.00
独栋住宅	Individual Storied Building	% (%)	2.50	6.15	3.03	0.00	3.39
四居室	Four-bedroom Condominium	% (%)	0.94	1.54	0.00	0.00	1.69
三居室	Three-bedroom Condominium	% (%)	23.44	21.54	19.70	33.85	22.03
二居室	Two-bedroom Condominium	% (%)	60.94	56.92	66.67	55.38	59.32
一居室	One-bedroom Condominium	% (%)	8.75	10.77	4.55	9.23	10.17
普通楼房	Ordinary Storied Building	% (%)	1.56	1.54	3.03	1.54	1.69
平房及其他	Single-story Building and Others	% (%)	1.88	1.54	3.03	0.00	1.69
饮水情况(合计)	Using of Tap Water (Total)	% (%)	100.00	100.00	100.00	100.00	100.00
自来水	Tap Water	% (%)	87.81	92.31	86.36	89.23	83.05
矿泉水	Table-Water	% (%)	6.88	1.54	9.09	4.62	10.17
纯净水	Pure-Water	% (%)	5.31	6.15	4.55	6.15	6.78
井、河水	Well-Water and River-Water	% (%)	0.00	0.00	0.00	0.00	0.00
其他	Others	% (%)	0.00	0.00	0.00	0.00	0.00
用水情况(合计)	Using of Tap Water(Total)	% (%)	100.00	100.00	100.00	100.00	100.00
独用自来水	Using of Tap Water	% (%)	80.31	78.46	81.82	84.62	79.66
公用自来水	Public Tap Water	% (%)	19.69	21.54	18.18	15.38	20.34
井、河水	Well-Water and River-Water	% (%)	0.00	0.00	0.00	0.00	0.00
其他	Others	% (%)	0.00	0.00	0.00	0.00	0.00

年末居民家庭居住情况 (续)
YEAR-END HOUSING CONDITIONS OF THE HOUSEHOLDS(continued)

项 目 Item	单 位 Unit	总平均 Average	低收入 Low Income	中等偏下 收入户 Medium- Low Income	中等 收入户 Medium Income	中等偏上 收入户 Medium- High Income	高收 入户 High Income
卫生设备(合计)	Sanitary Equipment(Total)	% (%)	100.00	100.00	100.00	100.00	100.00
无卫生设备	No Sanitary Equipment	% (%)	0.94	1.54	1.52	0.00	1.69
有厕所浴室	Having Bathroom and Lavatory	% (%)	73.13	72.31	72.73	78.46	72.88
有厕所无浴室	Having Lavatory and No Bathroom	% (%)	24.69	24.62	24.24	21.54	22.03
公用	public Sanitary Equipment	% (%)	1.25	1.54	1.52	0.00	3.39
取暖设备	Heating Equipment(Total)	% (%)	100.00	100.00	100.00	100.00	100.00
无取暖设备	No Heating Equipment	% (%)	0.00	0.00	0.00	0.00	0.00
空调设备	Air-conditioner	% (%)	0.31	0.00	0.00	0.00	1.69
暖气	Central Heating	% (%)	99.06	100.00	96.97	100.00	98.31
其他	Others	% (%)	0.63	0.00	3.03	0.00	0.00
炊用燃料使用情况	Using Of Fues	% (%)	100.00	100.00	100.00	100.00	100.00
管道煤气	pipeline Gas	% (%)	85.63	84.62	84.85	87.69	91.53
液化石油气	Liquefied Petroleum Gas	% (%)	14.06	15.38	15.15	12.31	6.78
煤	Coal	% (%)	0.00	0.00	0.00	0.00	0.00
其他	Others	% (%)	0.31	0.00	0.00	0.00	1.69
通信设备使用情况	Condition of Using Communication Equipment	—	—	—	—	—	—
(1)无电话(合计)	No Telephone(Total)	% (%)	100.00	100.00	100.00	100.00	100.00
是	Yes	% (%)	0.00	0.00	0.00	0.00	0.00
否	No	% (%)	100.00	100.00	100.00	100.00	100.00
(2)固定电话	Fixed-line Telephone	部/百户(unit/100household)	108.44	107.69	113.64	101.54	108.47
(3)移动电话	Mobile Telephone	部/百户(unit/100household)	198.75	170.77	196.97	189.23	216.95
(4)使用互联网	Use of Internet	条/百户(unit/100household)	61.25	52.31	57.58	58.46	76.27
除了现住房,还有几 处其他住房	Others House	套/户 (set/household)	0.08	0.06	0.09	0.05	0.12
①出租房	Lending House	套/户 (set/household)	0.04	0.03	0.06	0.02	0.08
使用面积	Floorage	平方米/户 (sq.m/houshold)	2.22	1.77	3.17	0.78	4.46
②偶尔居住房	House Lived in now and then	套/户 (set/household)	0.02	0.03	0.02	0.00	0.02
使用面积	Floorage	平方米/户 (sq.m/houshold)	1.95	2.00	0.58	0.00	3.33
③其他用途房	House having	套/户 (set/houshold)	0.01	0.00	0.02	0.03	0.02
使用面积	Floorage	平方米/户 (sq.m/household)	0.97	0.00	1.53	2.77	0.51

130户农村居民家庭基本情况

SAMPLING STATISTICS OF THE 130 RURAL HOUSEHOLDS

项 目 Item	单 位 Unit	总平均 Average	低收入户 Low Income	中等偏下 收入户 Medium- Low Income	中等 收入户 Medium Income	中等偏上 收入户 Medium- High Income	高收 入户 High Income	2006年 为2005年 的% 2006 as % of 2005
调查户数 Households Surveyed	户(household)	130.00	26.00	26.00	26.00	26.00	26.00	100.00
常住人口 Permanent Residents	人(person)	445.00	95.00	100.00	86.00	85.00	79.00	100.45
平均每户 Average Per Household	人(person)	3.42	3.65	3.85	3.31	3.27	3.04	100.59
整半劳动力数量 Number of Full-time and Part-time Labors	个(unit)	301.00	62.00	62.00	64.00	60.00	53.00	112.73
平均每户 Average Per Household	个(unit)	2.32	2.38	2.38	2.46	2.31	2.04	110.48
平均每一劳动力负 担人口 Dependents Per Labor Force	人(person)	1.48	1.53	1.61	1.34	1.42	1.49	105.71
人均住房面积 Per Capita Living Space	平方米(sq.m)	45.24	45.71	44.03	43.52	43.49	49.96	99.56
人均总收入 Per Capita Total Income	元(yuan)	11133.37	5034.81	7262.28	9858.20	13077.16	22663.93	109.69
人均纯收入 Per Capita Net Income	元(yuan)	11001.81	4914.74	7179.95	9640.63	12929.49	22567.21	110.17
人均生活消费支出 Per Capita Annual Living Expenditures	元(yuan)	8615.10	4802.30	6932.87	8800.08	9746.64	13910.69	106.77
人均可支配收入 Per Capita Disposable Income	元(yuan)	10413.68	4736.35	6846.30	9250.47	12227.13	21071.63	110.51
平均每个劳动力创 造纯收入 Average Net Income Per Labor Force	元(yuan)	16265.13	7530.65	11580.56	12954.60	18316.78	33637.92	98.16

130户农村居民家庭年人均纯收入

ANNUAL NET INCOME PER CAPITA OF THE 130 RURAL HOUSEHOLDS

单位：元

(yuan)

项 目 Item	总平均 Average	2006年为 2005 年的% 2006 as % of 2005	低收 入户 Low Income	中等偏下 收入户 Medium- Low Income	中等 收入户 Medium Income	中等偏上 收入户 Medium- High Income	高收 入户 High Income
纯收入合计 Total	11001.81	110.17	4914.74	7179.95	9640.63	12929.49	22567.21
一、工资性收入 Wage	8580.79	105.66	3766.27	6002.23	7594.52	11589.35	15471.01
1、在非企业组织中得到的 From Non-enterprise Organizations	1016.40	107.16	108.42	738.00	281.40	1164.05	3101.96
2、在本乡地域内得到的收入 Native Income	6896.08	106.30	2984.27	4570.73	6704.29	9941.78	11475.38
其中：在企业中得到的收入 From Enterprises	6259.79	105.08	2281.86	4386.88	6366.64	8537.13	10847.52
3、外出从业得到 Income by Working Ecdemicly	668.31	97.54	673.58	693.50	608.84	483.53	893.67
二、家庭经营纯收入 Net Income from Family Business	250.90	87.84	139.08	136.67	844.76	148.62	-6.51
三、财产性纯收入 Property Income	1497.99	154.77	350.71	388.68	771.28	667.48	5966.52
其中：租金收入 Rent Income	652.05	84.38	153.68	163.00	554.65	558.00	2077.62
土地征用补偿收入 Off Setting Receipts of Land Requisition							
四、转移性纯收入 Transfer Income	672.13	109.83	658.67	652.37	430.07	524.03	1136.19
其中：城市亲友赠送 Largess From Relatives and Friends	30.07	206.52		6.00	17.67	81.18	55.19
离退休金、养老金 Retirement Pension	520.43	129.20	602.53	527.57	367.43	353.76	758.56

130户农村居民家庭人均生活费支出 ANNUAL LIVING EXPENDITURES PER CAPITA OF THE 130 RURAL HOUSEHOLDS

单位：元

(yuan)

项 目 Item	总平均 Average	2006年为 2005 年的% 2006as % of 2005	低收 入户 Low Income	中等偏 下收入 户 Medium- Low Income	中等 收入户 Medium Income	中等偏 上收入 户 Medium- High Income	高收 入户 High Income
总 计 Total	8615.10	106.77	4802.30	6932.87	8800.08	9746.64	13910.69
食品支出 Food Expenditure	2687.67	105.59	1735.66	2165.67	2574.31	3281.98	3977.24
#在外饮食 Meals Outward	584.64	122.77	211.36	352.64	494.71	706.11	1294.39
衣着支出 Clothing Expenditure	708.89	100.78	281.91	512.00	684.14	821.68	1377.18
#服装 Garments	464.93	98.03	185.36	316.13	434.51	526.12	956.75
居住支出 Residence	1420.77	97.50	945.36	1033.85	2072.81	1549.89	1633.48
#居住消费品 Housing	870.23	92.16	721.23	550.98	1273.44	974.35	902.57
生活用燃料 Fuel	667.07	138.11	547.19	538.98	814.57	749.28	724.35
家庭设备用品消费及服务 Houshold Facilities and Services	492.10	101.58	283.65	244.71	542.01	519.46	972.19
#设备用品消费支出 Facilities	463.21	108.12	268.38	240.34	526.80	498.74	872.17
医疗保健消费支出 Medicines and Medical Services	670.05	121.15	427.47	1288.34	413.77	529.55	609.26
交通和通讯消费支出 Transportation and Communications	1414.46	145.76	773.95	694.34	1288.24	1961.19	2645.37
#交通工具 Vehicle	262.35	1667.83	106.84	16.73	8.23	584.80	689.95
交通客运费 Transportation	96.35	104.94	26.36	84.98	122.15	127.66	133.15
通讯费 Communication	583.35	122.56	443.54	403.35	635.08	660.53	839.95
文教娱乐用品及服务支出 Cultural, Education and Recreation Articles and Services	1082.48	87.91	311.18	926.96	1065.71	955.36	2361.86
#文娱用机电消费品 Mechanical and Electric Consumer Goods of Culture and Recreation	205.04	77.61	6.68	96.50	270.88	140.07	579.22
书报杂志 Books, Newspapers and Magazines	20.06	57.93	17.45	10.91	13.38	22.60	39.31
学杂费 Tuition and Fees	485.86	96.47	180.28	463.57	293.43	512.07	1062.81
休闲娱乐费 Recreation	26.50	86.54	11.49	13.71	17.84	26.14	70.54
其他商品及服务支出 Other Commodity and Services	138.69	112.31	43.12	67.01	159.10	127.54	334.11

130户农村居民家庭年人均粮食收支情况

BROUGHT IN, SENT OUT OF GRAIN PER CAPITA OF THE 130 RURAL HOUSEHOLDS

单位: 公斤

(kg)

项 目 Item	总平均 Average	低收入户 Low Income	中等偏下 收入户 Medium- Low Income	中等 收入户 Medium Income	中等偏上 收入户 Medium- High Income	高收入户 High Income	2006年 为2005年 的% 2006 as % of 2005
年内粮食收入 Brought in Within This Year	133.03	155.39	111.18	137.78	128.29	133.73	104.45
家庭经营生产 Household Production	10.16	47.37		0.23			409.68
购入 Purchasing	122.71	108.02	111.18	137.55	127.99	133.10	98.31
年内粮食支出 Sent out Within this Year	132.86	155.39	111.18	137.78	127.99	133.10	104.36
主食用粮 Living Consumption	122.70	108.02	111.18	137.53	127.99	133.10	98.38
#水稻 Rice	53.70	44.30	48.60	60.68	59.34	57.81	101.86
小麦 Wheat	43.29	40.36	41.36	50.72	45.84	38.40	98.39
出售粮食 Selling	10.16	47.37		0.23			409.68

130户农村居民家庭主要生活消费品年人均消费量

AMOUNT OF MAJOR LIVING CONSUMPTION PER CAPITA OF THE 130 RURAL HOUSEHOLDS

单位: 公斤

(kg)

项 目 Item	总平均 Average	低收入户 Low Income	中等偏下 收入户 Medium- Low Income	中等 收入户 Medium Income	中等偏上 收入户 Medium- High Income	高收入户 High Income	2006年 为2005年 的% 2006 as % of 2005
粮食 Grains	122.70	108.02	111.18	137.53	127.99	133.10	98.38
豆制品 Bean Products	3.28	2.08	3.67	3.22	4.28	3.22	93.18
蔬菜 Vegetables	105.90	95.56	102.69	90.38	127.17	116.42	91.08
植物油 Vegetables Oil	9.52	7.30	11.76	9.68	10.54	8.10	100.85
肉禽及其制品 Poultry and Poultry Products	29.67	25.61	27.99	27.65	31.95	36.42	99.46
蛋类及蛋制品 Eggs and Egg Products	10.26	7.99	8.53	10.96	12.51	12.01	101.38
奶及奶制品 Milk and Dairy Products	24.51	17.94	18.36	27.74	28.30	32.58	90.88
水产品 Aquatic Products	5.56	3.51	5.34	3.78	7.13	8.55	92.98
食糖 Sugar	1.12	0.66	1.38	0.73	1.58	1.24	107.69
酒类 Liquor	17.72	12.85	15.46	18.40	21.57	21.57	99.66
茶叶 Tea	0.79	0.57	0.61	1.10	1.08	0.62	103.95
服装(件) Garment(piece)	3.94	2.26	2.92	4.30	4.49	6.28	88.54

130户农村居民家庭每百户耐用消费品拥有量

DURABLE CONSUMABLE POSSESSION PER 100 HOUSEHOLDS OF THE 130 RURAL HOUSEHOLDS

项 目 Item	单 位 Unit	总平均 Average	低收入户 Low Income	中等偏下 收入户 Medium- Low Income	中等 收入户 Medium Income	中等偏上 收入户 Medium- High Income	高收入户 High Income	2006年为 2005年的% 2006 as % of 2005	
大型家具	Good-sized Furnitures	件 (unit)	530.77	496.15	457.69	473.08	684.62	542.31	82.54
洗衣机	Washing Machines	台 (set)	102.31	96.15	107.69	100.00	107.69	100.00	100.30
电风扇	Electric Fans	台 (set)	130.00	146.15	150.00	157.69	80.77	115.38	101.56
电冰箱	Refrigerators	台 (set)	111.54	111.54	111.54	107.69	115.38	111.54	98.71
空调机	Air Conditioners	台 (set)	133.08	73.08	126.92	126.92	173.08	165.38	100.82
抽油烟机	Range Hoods	台 (set)	86.92	57.69	76.92	92.31	111.54	96.15	102.26
吸尘器	Dust Catcher	台 (set)	23.08	11.54	23.08	11.54	26.92	42.31	104.90
微波炉	Microwave Oven	台 (set)	73.85	50.00	69.23	76.92	92.31	80.77	107.02
热水器	Showers	台 (set)	71.54	53.85	57.69	65.38	80.77	100.00	91.72
自行车	Bicycles	辆 (unit)	193.85	200.00	242.31	176.92	176.92	173.08	91.44
摩托车	Motorcycles	辆 (unit)	31.54	34.62	38.46	38.46	23.08	23.08	80.87
汽车 (生活用)	Automobiles(used in life)	辆 (unit)	27.69	7.69	19.23	23.08	34.62	53.85	92.31
电话机	Telephones	部 (unit)	121.54	107.69	115.38	130.77	123.08	130.77	108.52
移动电话	Mobile telephones	部 (unit)	203.85	153.85	188.46	219.23	238.46	219.23	101.92
#接入互联网的	Connected into the Internet	台 (set)	13.85	7.69	15.38	19.23	3.85	23.08	173.08
彩色电视机	Color TV Sets	台 (set)	151.54	138.46	153.85	134.62	169.23	161.54	100.36
#接入有线电视网	Connected into the TV	台 (set)	125.38	119.23	126.92	103.85	150.00	126.92	100.31
录放像机	Video Recorders	台 (set)	18.46	19.23	23.08	23.08	11.54	15.38	63.66
摄像机	Vidicons	台 (set)	2.31	0.00	3.85	0.00	7.69	0.00	38.46
影碟机	Video CD	台 (set)	45.38	23.08	34.62	53.85	57.69	57.69	100.85
组合音响	Hi-Fi Systems	台 (set)	30.00	7.69	15.38	46.15	34.62	46.15	85.71
收录机	Recorders	台 (set)	18.46	34.62	3.85	15.38	15.38	23.08	87.91
照相机	Camera	架	64.62	42.31	50.00	57.69	80.77	92.31	82.84
家用计算机	Family Computer	台 (set)	80.77	53.85	80.77	88.46	96.15	84.62	104.90
#接入互联网的	Connected into the Internet		54.62	38.46	50.00	65.38	61.54	57.69	95.82
中高档乐器	Middle and Top Grade Musical Instruments	件 (unit)	4.62	3.85	3.85	11.54	0.00	3.85	65.93

主要统计指标解释

家庭总收入 指调查户中生活在一起的所有家庭成员在调查期得到的工薪收入、经营净收入、财产性收入、转移性收入的总和，不包括出售财物和借贷收入。收入的统计标准以实际发生的数额为准，无论收入是补发还是预发，只要是调查期得到的都应如实计算，不作分摊。

可支配收入 指调查户可用于最终消费支出和其它非义务性支出以及储蓄的总和，即居民家庭可以用来自由支配的收入。它是家庭总收入扣除缴纳的所得税、个人缴纳的社会保障费以及调查户的记帐补贴后的收入。计算公式为：

$$\text{可支配收入} = \text{家庭总收入} - \text{交纳所得税} - \text{一个交纳的社会保支出} - \text{记帐补贴}$$

工薪收入 指就业人员通过各种途径得到的全部劳动报酬，包括所从事的主要职业的工资以及从事第二职业、其他兼职和零星劳动得到的其它劳动收入。

经营净收入 指家庭成员从事生产经营活动所获得的净收入。是全部生产经营收入中扣除生产成本和税金后所得的收入。如当期收入小于生产费用的开支，其差额记入“其他贷支出”中。

财产性收入 指家庭拥有的动产(如银行存款、有价证券)、不动产(如房屋、车国内、土地、收藏品等)所获得的收入。包括出让财产使用权所得的利息、租金、专利收入；财产营运所获得的红利收入、财产增值收益等。

转移性收入 指国家、单位、社会团体对居民家庭的各种转移支付和居民家庭间的收入转移。包括政府对个人收入转移的退休金、失业救济金、赔偿等；单位对个人收入转移的辞退金、保险索赔、住房公积金、家庭间的赠送和赡养等。

出售财物收入 指调查户出售家庭财物所得到的收入。由于出售财物是家庭财产从实物形态转为货币形态，家庭财产总量不变，因此不计入可支配收入中。

家庭总支出 指家庭除借贷支出以外的全部实际支出。包括消费性支出、购房建房支出、转移性支出、财产性支出、社会保障支出。支出统计是以实际购得的商品或服务的总价值填报，不论其付款方式是一次付清、分期付款、还是赊购，只要商品或服务已被消费就要按其总价值计算。如果采用分期付款或赊购形式，则要在借贷收入类相应的项目填入实付款与总的

应付款的差额。

消费支出 指调查户用于本家庭日常生活的全部支出，包括食品、衣着、家庭设备用品及服务、医疗保健、交通和通讯、娱乐教育文化服务、居住、杂项商品和服务八大类等。不包括用于赠送的商品或服务。消费支出按商品(服务)的用途分类，详细解释见消费支出表。

服务性消费支出 指调查户用于本家庭支付社会提供的各种文化和生活方面的非商品性服务费用。包括为别人付款的服务。服务消费与商品消费不同，其特点在于具劳动过程和消费过程在时间与空间上的统一。

购房与建房支出 指包括居民家庭购买住房、建房时的全部支出。

转移性支出 指居民家庭对国家、单位、住户、个人的转移支付。包括缴纳的税款、捐赠和赡养支出等。

财产性支出 指家庭购买或维护财产所支付的利息等有关费用。

社会保障性支出 指调查户成员参加国家法律、法规规定的社会保障项目中由个人缴纳的保障支出。不包括职工所在单位交纳的那部分社会保障金。

$$\text{平均每一就业者负担系数} = \frac{\text{家庭人口数} - \text{退休人口数}}{\text{就业人口数}}$$

农村居民家庭整半劳动力 指农村常住居民家庭成员中有劳动能力并经常参加实际劳动的人员。是生产的基本要素指标之一，是发展生产增加农民家庭收入的重要源泉。按规定，农村男18周岁至50周岁、女18周岁至45周岁为整劳动力；男16周岁至17周岁、51周岁到60周岁，女16周岁到17周岁、46周岁至55周岁为半劳动力。农民家庭整半劳动力既包括在上述规定劳动年龄内和在劳动年龄以外有劳动能力并经常参加实际劳动的男女整半劳动力；也包括农民家庭常住人员中属于职工的劳动力。但不包括在劳动年龄内已丧失劳动能力的人员。

农村居民家庭生活消费支出 指农村住户用于物质生活和精神生活方面的支出。包括食品、衣着、居住、家庭设备用品及服务、医疗保健、交通和通讯、文化教育娱乐用品及服务、其他商品和服务等消费支出。

农民人均总收入 指调查期内农村住户和住户成员从各种

来源渠道得到的收入总和。按收入的性质划分为工资性收入、家庭经营收入、财产性收入和转移性收入。

工资性收入 指农村住户成员受雇于单位或个人，靠出卖劳动而获得的收入。

农民人均纯收入 指农村住户当年从各个来源得到的总收入相应地扣除所发生的费用后的收入总和。纯收入主要用于再

生产投入和当年生活消费支出，也可用于储蓄和各种非义务性支出。“农民人均纯收入”按人口平均的纯收入水平，反映的是一个地区或一个农户农村居民的平均收入水平。计算方法：
纯收入 = 总收入 - 家庭经营费用支出 - 税费支出 - 生产性固定资产折旧 - 赠送农村内部亲友。



海淀区统计年鉴

社会福利 政法及其他

SOCIAL WELFARE, POLITICS AND LAW AND OTHERS



优抚、救济对象得到抚恤、补助、救济情况 STATISTICS FOR SPECIAL PENSIONS, ALLOWANCES

项 目 Item	人 数 (人) Number of persons	发入金额 (万元) pension account (10000 yuan)	
		2006年	2005年
优抚对象	Persons Receiving Special Pensions	2300	2134
烈属牺牲病故军人家属抚恤	Pensions for Members of Revolutionary	169	113
革命伤残人员抚恤	pensions for revolutionary Disabled	1824	1688
在乡复退军人生活补助	Living Allowances for Demobilized Soldiers	307	333
社救对象	Persons Receiving Special Relief	11570	11682
农村低保对象救济	Low Relief for Rural Poor Households	1947	1923
其中：农村五保户定期救济补助	Register Relief for /rural Poor Households	121	129
城镇低保对象救济	Low Relief for Urban Poor Households	9623	9759
精简退职老职工救济	Relief for Old Staff and Workers Reduced and Resigned	62	62
国家集体供养人数	Number of dependent Households	44	42
城镇居民享用最低生活保障	The minimum living security standard for the urban	9623	9759
农村居民享用最低生活保障	The minimum living security standard for the town	1947	1923
离退休人员	VCSR and RRSW	17902	13565
军队离退休干部	VCSR and RRSW in Troops	7138	5073
#离休干部	#VCSR	624	607
复退伍军人定期补助(军队退休士官)	Regular subsidy for war veterans(retired noncommissioned officer)	166	170
军队无军籍职工	Staff no Military Register in Troops	7488	5074
地方退休人员	Local VCSR and RRSW	3110	3248

低保生活标准 THE MINIMUM LIVING ALLOWANCE

项 目 Item	单 位 unit	2006年	2005年
城镇居民最低生活保障标准	The minimum living allowance for Urban Households	元/人.月(yuan/person.month)	310
农村居民低保标准	The minimum living allowance for rural Households	元/人.月(yuan/person.month)	240

社会福利事业情况

PASIC STATISTICS FOR SOCIAL, WELFARE PROJECTS

项 目 Item		单 位 unit	2006年	2005年
社会福利企业	Social Welfare Enterprises	个 (unit)	129	138
职工人数	Number of Staff and Workers	人 (person)	3760	5059
#残疾职工	#Disabled Persons	人 (person)	1732	1660
城镇社区服务设施数	Number of community service facilities	个 (unit)	58	58
其中：星光老年之家	#starlight home of the aged	个 (unit)	56	56
城镇社区服务设施从业人员数	Workers for community service facilities	人 (person)	4454	
其中：安置下岗人员数	#Number of laid-off workers	人 (person)	1012	
社区服务志愿者组织数	Voluntary organization for community services	个 (unit)	1981	1660
社区服务志愿者人数	Volunteer for community services	人 (person)	99938	50080
城镇便民利民服务网点数	Service sites for people's convinence	个 (unit)	1997	1581

城乡各种福利院情况

STATISTICS FOR URBAN AND RURAL WELFARE HOMES

项 目 Item		单 位 unit	总 计 Total	城镇老年	农村老年
				福利机构 Urban Elderly Welfare Units	福利机构 Rural Elderly Welfare Units
福利院单位数	Welfare Homes	个 (unit)	25	16	9
#国家办 (事业单位)	#By government	个 (unit)	2	1	1
集体办	By Collective	个 (unit)			
民办	By Citizenry	个 (unit)	23	15	8
职工人数	Staff and Workers	人 (person)	751	425	326
#国家办 (事业单位)	#By government	人 (person)	44	32	12
集体办	By Collective	人 (person)			
民办	By Citizenry	人 (person)	707	393	314
床位数	Beds	张 (bed)	5073	3107	1966
#国家办 (事业单位)	#By government	张 (bed)	320	160	160
集体办	By Collective	张 (bed)			
民办	By Citizenry	张 (bed)	4753	2947	1806
年末在院人数	Persons Adopted	人 (person)	2658	1335	1323
#自费	#At one's Own Expense	人 (person)	2490	1329	1161
国家拨款	Financial Allocation	千元 (1000 yuan)			

婚姻登记情况

BASIC STATISTICS FOR MARRIAGE REGISTRATION

项 目 Item	单 位 unit	2006年
一、婚姻情况	一、Marriage	
(一) 登记结婚件数	(一)Number of Registration Marriages	对(couple) 33,368
(二) 登记结婚人数	(二)Persons in Registration Marriages	人(person) 66,736
1.按居住地分类	1、Classified by Habitation	
(1) 内地居民登记结婚件数	(1)Number of Registration Marriages on Mainland China	对(couple) 33,368
内地居民登记结婚人数	Persons in Registration Marriage on Mainland China	人(person) 66,736
(2) 涉外及华侨、港澳台居民登记结婚件数	(2)Number of Registration Marriages of Overseas Chinese, Hong Kong, Macao and Taiwan	对(couple) 0
内地居民	Mainland Residents	人(person) 0
其中：女性	#Female	人(person) 0
香港居民	Residents From Hong Kong,	人(person) 0
澳门居民	Residents From Macao	人(person) 0
台湾居民	Residents From Taiwan	人(person) 0
华侨	Overseas Chinese	人(person) 0
外国人	Foreigner	人(person) 0
2.按婚前状况分类	2、Classified by Condition Before Marriage	
初婚人数	Number of First Marriage	人(person) 58,756
再婚人数	Number of Second Marriage	人(person) 7,980
其中：女性	# Female	人(person) 3,496
恢复结婚件数	Number of Remarriages	对(couple) 0
3.按年龄分类	3、Classified by Age	
其中：20~24	# 20-24	人(person) 7,852
25~29	25-29	人(person) 39,345
30~34	30-34	人(person) 11,307
35~39	35-39	人(person) 4,049
40以上	Above 40 Years Old	人(person) 4,183

婚姻登记情况 (续)

BASIC STATISTICS FOR MARRIAGE REGISTRATION(continued)

项 目 Item	单 位 unit	2006年	
(三) 离婚登记	(三) Registration Divorce	对 (couple)	4,746
1.内地居民登记离婚	1、 Number of Registration Divorces on Mainland China	对 (couple)	4,746
2.涉外及华侨、港澳台居民登记离婚	2、 Number of Registration Divorces of Overseas Chinese, Hong Kong, Macao and Taiwan	对 (couple)	0
其中：外国人	# Foreigner	人 (person)	0
二、收养情况	二、Adoption Condition		
(一) 收养登记合计	(一) Total Registration Adoption	件 (unit)	48
1.中国公民收养登记	1、 Registration Adoption by Chinese People	件 (unit)	48
其中：香港居民	# Residents From Hong Kong,	件 (unit)	0
澳门居民	Residents From Macao	件 (unit)	0
台湾居民	Residents From Taiwan	件 (unit)	0
华侨	Overseas Chinese	件 (unit)	0
2.外国人收养登记	2、 Registration Adoption by Foreigner	件 (unit)	0
(二) 协议解除收养关系登记	(二)Relief of Registration Adoption	件 (unit)	1
其中：中国公民	# People in Chinese	件 (unit)	1
(三) 被收养人合计	(三)Persons Adopted	人 (person)	48
其中：女性	# Female	人 (person)	34
残疾儿童	Disabled Children	人 (person)	1
1.社会福利机构抚养的孤儿	1、 Orphans in Social Welfare Institutions	人 (person)	0
其中：被外国人收养	# Adopted by Foreigner	人 (person)	0
2.社会福利机构抚养的弃婴	2、 The Abandoned Baby in Social Welfare Institutions	人 (person)	28
其中：被外国人收养	# A dopted by Foreigner	人 (person)	0
3.社会弃婴	3、 Social A bandoned Baby	人 (person)	17
4.父母无力抚养的儿童	4、 Children That P arents Can't Rear	人 (person)	0
其中：被外国人收养	# Adopted by Foreigner	人 (person)	0
5.其他	5、 Others	人 (person)	3

收养情况 ADOPTION CONDITION

项 目 Item	单 位 unit	2006年	2005年	
收养机构床位数	beds in Registration institution	张 (bed)	5073	4931
收养性单位收养人数	persons adopted by institution	人 (person)	2658	2755
收养登记件数	number of Registration adoption	件 (unit)	48	49

街道、乡镇、村居委会情况 DISTRICT, SUB-DISTRICT AND COMMUNITY RESIDENTS' COMMITTEE

项 目 Item	单 位 unit	2006年	2005年	
区域面积	Regional area	平方公里 (square kilometer)	430.77(全区面积)	
乡镇面积	village area	平方公里 (square kilometer)	261.11	
街道	District	个 (unit)	22	23
乡镇	town	个 (unit)	7	7
村委会	country	个 (unit)	85	85
星光老年之家	starlight home of aged	个 (unit)	56	

劳动、就业情况

PHYSICAL LABOR AND EMPLOYMENT STATISTICS

项 目 Item		单 位 Unit	2006年	2005年
登记失业人员数	Registered Unemployed Person	人 (person)	40113	37070
当年登记人数	Registered Person Of This Year	人 (person)	28768	27375
当年就业人数	Employed Person of This Year	人 (person)	26759	24835
年末实有失业人员	Actual Unemployed person in year-end	人 (person)	9428	11345
就业率	Employment Rate	% (%)	66.71%	70%
失业率	Unemployment Rate	% (%)	0.96%	1.17%
劳动争议案件数	Labor Dispute Document Number Of Articles	件 (unit)	2900	2280
劳动违法案件举报数	Number Of Report To The Authorities Of Works Illegal Case	件 (unit)	10107	8402
城镇新增就业人数	Increase The Cities Employment Population	人 (person)	26759	24835
新增城镇登记失业人员	Increases The Cities Registration Unemployed Person	人 (person)	28768	27375
参加职业技能培训的总人数	Total Number Of Participation Professional Skill Training Person	人 (person)	28115	23291
其中：女性	Among: Female	人 (person)	11613	9782
其中：再就业培训人数	Among: Again employment training population	人 (person)	8518	8310
其中：农村劳动力参加培训人数	Among: Rural labor force participation training population	人 (person)	3691	4057
来京务工人员参加培训人数	Comes the Beijing work personnel to participate in the training population	人 (person)	15906	10924
职业技能鉴定人数	Professional skill appraisal population	人 (person)	15566	16357
取得职业资格证书人数	Obtains the professional credentials population	人 (person)	11180	14561
开发社区就业岗位数	Development community employment hillock figure	个 (unit)	14671	12345

社会保险基金统筹情况 SOCIAL INSURANCE FUNDS

项 目 Item		退休（养老）基金统筹 Retirement (Endowment) Funds			
		单位数 (个) (Unit)	人数 (万人) Number Of Persons (1000 person)	应缴金额 (万元) Amount Drawn (10000 yuan)	累计收缴基金 (万元) Accumulated Capturefund (10000 yuan)
总 计	Total	21,502	53	34,492	432,576
注册类型分	Grouped by Registration Status				
国有	State-Owned	749	11	8,340	104,597
集体	Collective -Owned	536	1	504	6,320
其他	Others	20,217	41	25,648	321,659
隶属关系分	Grouped By Administrative Relationship				
中央单位	Central Units	1,143	13	9,951	124,794
地方单位	Local Units	19,843	40	24,541	307,782

项 目 Item		失业保险基金统筹 Unemployment Insurance Funds			
		单位数 (个) (Unit)	人数(万人) Number Of Persons (1000 person)	应缴金额 (万元) Amount Drawn (10000 yuan)	累计收缴基金 (万元) Accumulated Capturefund (10000 yuan)
总 计	Total	21,887	69	3,424	41,142
注册类型分	Grouped by Registration Status				
国有	State-Owned	763	17	595	7,147
集体	Collective -Owned	546	1	36	432
其他	Others	20,578	51	2,793	33,563
隶属关系分	Grouped By Administrative Relationship				
中央单位	Central Units	5,142	17	1,293	15,541
地方单位	Local Units	16,219	52	2,130	25,601

项 目 Item		医疗保险基金统筹 Medical Insurance Funds			
		单位数 (个) (Unit)	人数 (万人) Number Of Persons (1000 person)	应缴金额 (万元) Amount Drawn (10000 yuan)	累计收缴基金 (万元) Accumulated Capturefund (10000 yuan)
总 计	Total	22,442	89	247,347	242,265
企业单位	Enterprise Units	21,951	83	228,930	226,960
公务员单位	Civilian Units	491	6	18,417	15,305

社会保险基金统筹情况 (续)

SOCIAL INSURANCE FUNDS(continued)

项 目 Item	工伤保险统筹 Industrial Injury Insurance Funds			
	人数 (个) (Unit)	增长(去年同比) (%) Percentage of increase	应缴金额 (万元) Amount Drawn (10000 yuan)	累计收缴基金 (万元) Accumulated capturrefund (10000 yuan)
2006年	58	26.1%	746	7,580

项 目 Item	参加城镇保险的农民工人数 the farmer labor population Participates in the cities insurance 人 (Person)	
2006年	50,328(养老old-age insurance)	50,699(失业Unemployment insurance)
2005年	去年同期本市未统计该群体人数 The Communitypopulation Has Not Counted At Same Time Last Year	

项 目 Item	农村养老保险 Countryside old-age insurance		
	参保人数 Number Of Participation 人	退保人数 Number Of Cancellation 人	覆盖率 Coverage %
2006年	22853	1112	58%
2005年	20741	402	45%

项 目 Item	生育保险			
	单位数 (个) (Unit)	人数 (万人) Number Of Persons (10000 person)	应缴金额 (万元) Amount Drawn (10000 yuan)	累计收缴基金 (万元) Accumulated capturrefund (10000 yuan)
2006年	17,304	33	783	8,781
2005年	14,590	31	658	3,173

社会保障相关待遇标准 SOCIAL WELFARE TREATMENT STANDARD

单位：元/月

(yuan/month)

年份 Year	标准 Standard	最低工资标准(元) Lowest Wages Standard(yuan)		失业保险 Unemployment	下岗职工 基本生活费 Unemployment Basic Living Expenses	城镇居民最低 生活保障标准 Lowest Cost-of-living
		月工资 Permonth	小时工资 Perhour			
2006年		640	3.82		最低工资的70%	
2005年		580	3.47		最低工资的70%	

年份 Year	标准 Standard	基本养老金 平均增加水平 Average Standard Of Basic Old-age pension	最低退休金 Lowest Pensions Of Retired Persons	最低退职金 Lowest Resignation Allowances	最低养老金 Lowest Pensions Of Persons Withdraw
2006年		120	620	537	487
2005年		120	563	488	443

残疾人事业情况 INFORMATION ON UNDERTAKING FOR DISABLED PERSONS

项目 Item	单位 Unit	2006年	2005年
康复机构建设 Recovery Organizations			
# 康复服务指导机构 Recovery Service Guide Organizations	个 (unit)	30	30
康复综合服务机构 Recovery Syntheesize Service Organizations	个 (unit)	19	19
视力残疾康复 Sight Recovery			
# 白内障复明手术 Cataract Operations	例 (Case)	2400	2146
配用助听器 Using the hearing aids	人 (Person)	30	30
低视力康复部 Low sight Recovery Departments	个 (unit)	2	2
智残儿童康复 Brain-disable children Recovery			
# 智残儿童系统训练 Brain-disable children System Trains	人 (Person)	37	37

残疾人事业情况 (续1)

INFORMATION ON UNDERTAKING FOR DISABLED PERSONS(continued1)

项 目 Item		单 位 Unit	2006年	2005年
培训家长	Parents Training	人 (Person)	74	74
肢体残疾康复	Body disable Recovery			
# 肢体系统训练	Body System Trains	人 (Person)	200	273
肢体矫治手术	Body Conect and cuse Operations	例 (Case)	0	0
装配矫形器	Assemble Orthopedics Machine	个 (unit)	122	130
装配假肢	Assemble artifiical Limb	例 (Case)	10	12
聋儿康复	deat Recovery			
# 听力语言训练	Hearing Language trains	名 (Unit)	12	12
培训家长	Parents Training	人 (Person)	24	24
新建培训部	New training department	个 (unit)	0	0
精神病防治康复	Mental Illness Prevention and Recovery			
# 精神病人监护率	Guardian Rate	% (%)	100	100
康复显好率	Better Recovery rate	% (%)	88	85
社会参与率	Social Participat Rate	% (%)	79	75
肇事率	Cause Rate	% (%)		
用品用具供应服务	Tools and Implements Supply Service			
# 用品用具供应	Tools and Implements Supply	件 (Unit)	2200	2400
特教学校	Special Education School	所 (Case)	3	3
普校附设特教班		个 (Case)	0	0
在校学生	School students	人 (Person)	830	690
# 特教学校、特教班就读学生	Students in Special Education School	人 (Person)	378	234
普通学校随班就读学生	Students in common School	人 (Person)	452	366
学龄残疾儿童、少年	Disable children Early Youth in School age	人 (Person)	830	690
教育与培训机构	Education and Training Organization	个 (Case)	89	89
职业培训	Occupation Training	个 (Case)		381
残疾人中等职业教育	Middle Occupation education of Disable and Sick person			
# 机构	Organization	个 (Case)	2	2
在校学生	Student at School		20	73
残疾考生的录取	The Number of Disable and Sick Person Who Pass the Exam		46	31
# 中等录取人数	Pass the middle examination		32	17
高等录取人数	Pass the high examination	人 (Person)	14	14
组织建设	Organization Development			
# 区县级残疾人综合服务中心	Synthesize Service Center of county class	个 (Case)	1	1
区、乡、镇、街道级残联	Disable and Sick Person Alliance of County,Town,Swbdistrict Class	个 (Case)	30	30
宣传文体	Publicity Literary Organization			

残疾人事业情况 (续2)

INFORMATION ON UNDERTAKING FOR DISABLED PERSONS(continued2)

项 目 Item	单 位 Unit	2006年	2005年
#残疾人文化、体育活动场所	Culture and Sports Places	个 (Case)	690
志愿者助残队伍	Volunteer Trops to Help the Disable and Sick Person	支 (Case)	402 730
志愿者助残人数	Volunteer to help the disable and Sick person	人 (Person)	4416 12760
残疾人体育基地	Sports Dases of Disable and Sick Person		3
残疾人体协	Sports Association of disable and Sick Person		1
残疾人艺术团	Art Regiment of Disable and Sick Person	个 (Case)	1
残疾人事业宣传站点	Publicity Stand of Disable and sick Person		60
残疾人总数	Total Number of Disable and Sick Person	人 (Person)	22547 21268
#男	Male	人 (Person)	13032 10846
女	Female	人 (Person)	9515 10422
有劳动能力残疾人数	Number of Disable and Sick Person in Ability in Labor	人 (Person)	11167 10236
#集中就业	Concentrale Employment	人 (Person)	1530 1355
分散就业	Scatter Empolyment	人 (Person)	7573 7386
按比例新安置人数	New Employed Persons by Percent	人 (Person)	430 262
个体从业	Individual Employment	人 (Person)	550 521
扶持个体开业	Supporting the Individual Practice	人 (Person)	29 54
扶持农业贫困残疾人	Supporting poor disable and sick person engaging in the agriculture	人 (Person)	94 88
建立盲人按摩院所	Blind massage building	人 (Person)	10 4
安置盲人	Setting the blind	人 (Person)	14 4
残疾人培训	Disable and Sick Person Training	人 (Person)	560 381
#女性	Female	人 (Person)	201
#残疾人职业技能培训	Disable and Sick Person Occupation Training	人 (Person)	504 381
政策业务培训	Enforce the Law and business Training	人次 (person-time)	56 96
残疾人扶贫工作	Supporting Poor work		
#建立科技扶残助残基地	Technoloy base to Support the disable and sick Person	个 (Unit)	1 1
建立乡(镇)服务社	County Service Center	人 (Person)	
解决临时性困难补助	Solution Temporary Difficulty Subsidy	人 (Person)	152 137
解决贫困残疾人日常生活补助	The poor disable and Sick Person usually oife subsidy	人 (Person)	757 730
新安置残疾人员就业人数	Number of New Employed Disable and Sick Person	人 (Person)	653
#女性	Female	人 (Person)	319
残疾人信访件数	Number of Inquiry	件 (Case)	1280 714
残疾人法律援助服务咨询件数	Number of Lawsuit-helping and Consultatong for Disable and Sich Person	件 (Case)	117 134

基层妇联、女职工劳动保护情况

INFORMATION ON LOCAL WOMEN ALLIANCE AND FEMALE WORKERS' LABOUR PROTECTION

项 目 Item	单 位 unit	2006年	2005年	
基层地方妇联组织数	Number of Local Women Alliance	个 (unit)	29	29
有关女职工劳动保护信访电案件数	Number of Cases of Female workers' Labour Protection	件 (unit)	61	48
各类家长学校数	Number of All Kind of Parents Schools	个 (unit)	285	285
家长接受家庭教育知识知晓率		% (%)		
有关侵犯妇女财产权利信访电案件数	Number of Cases of Damaging to Women's Property and Right	件 (unit)	422	408
各级评选“五好文明家庭”数		个 (unit)	300	300
市级儿童活动阵地个数	Number of Children Activity Positions of Municipal Grade	个 (unit)		
区县级儿童活动阵地个数	Number of Children Activity Positions of County Grade	个 (unit)		
区妇联数	Number of Women Alliance of District Grade	个 (unit)	1	1
区妇联干部数	Number of Women Alliance Cadres of District Grade	人 (person)	18	18
县妇联数	Number of Women's Alliance of County Grade	个 (unit)		
县妇联干部数	Number of Cadres of Prefectural Women Alliance	人 (person)		
乡妇联组织数	Number of Rural Women's Organization	个 (unit)	7	7
街道妇联组织数	Number of Women's Organization	个 (unit)	22	22
乡、镇、街道妇联干部数	Number of Cadres of Women Alliance of Village, Town, Subdistrict Grade	人 (person)	29	29
社区家长学校	Community Parents School	人 (person)	520	520
社区家庭教育指导中心	Community Family Education Instruction Center	人 (person)	207	207
儿童亲子园		人 (person)		
城市基层妇代会组织数	Number of City Basic Unit Women's Organization	个 (unit)	564	564
农村基层妇代会组织数	Number of City Basic Unit Women's Organization	个 (unit)	81	81
各类妇女联谊组织数	Number of All Kinds of Women's Fraternities	个 (unit)	9	8

生产安全情况 STATISTICS ON SAFE PRODUCTION

项 目 Item		单 位 Unit	2006年	2005年
生产安全死亡事故数	Production Safety Accidents	起(unit)	19	24
生产安全事故死亡人数	Production Safety Deaths	人(person)	23	24

法院行政案件收、结案情况 STATISTICS FOR ADMINISTRATIVE CASES ACCEPTED AND CLOSED BY COURT

单位：件

(case)

项 目 Item	收 案 Cases Accepted		结 案 Cases Closed		# 裁 定 Mediation		# 判 决 Judgement	
	2006年	2005年	2006年	2005年	2006年	2005年	2006年	2005年
	总 计	391	356	367	337	223	165	144
公 安	57	10	52	10	29	6	23	4
工 商	70	50	66	42	41	19	25	23
卫 生	4	1	4	1	2		2	1
土 地	11	64	9	65	5	25	4	40
税 务	5	18	5	18	1	9	4	9
城 建	160	72	148	64	96	28	52	36
环 保	1	2	1		1			
林 业	1	2	1	2		2	1	
专 利								
民 政	1	2	1	2		2	1	
劳动和社会保障	28	25	28	25	16	7	12	18
其 他	53	110	52	108	32	67	20	41

法院刑事案件收、结案情况

STATISTICS FOR CRIMINAL CASES ACCEPTED AND CLOSED BY COURT

项 目 Item	单 位 unit	收 案 Cases Accepted		结 案 Cases Closed		
		2006年	2005年	2006年	2005年	
		总 计	Total	件 (case)	3770	3513
危害国家安全罪	Offense against State Security	件 (case)				
危害公共安全罪	Offense against Public Security	件 (case)	83	72	83	73
破坏社会主义市场经济秩序罪	Offense against the Socialist Market Economic Order	件 (case)	542	456	536	456
侵犯公民人身权利、民主权利罪	Infringement of Civil Personal Rights and Democratic Rights	件 (case)	530	481	531	482
侵犯财产罪	Infringement Property	件 (case)	1769	1455	1757	1456
妨害社会管理秩序罪	Interference with Public Function	件 (case)	808	1015	810	1014
危害国防利益罪	Offense against National Defense Interest	件 (case)	2	3	2	3
贪污贿赂罪	Corruption and Bribery Crime	件 (case)	36	29	37	30
渎职罪	Malpractice Duty	件 (case)	0	2	0	3
刑事案件判决生效犯罪人数	The Population of Crimes of effected Criminal Case	人(person)	3945	3705		
#女性	Female	人(person)	554	516		
#未成年	Immaturity	人(person)	368	331		

项 目 Item	单 位 unit	判决发生法律效力 Judgement with Legal Force				
		件 数 Number of Cases		人 数 Number of Persons		
		2006年	2005年	2006年	2005年	
总 计	Total	件 (case)	2782	2667	3945	3705
危害国家安全罪	Offense against State Security	件 (case)				
危害公共安全罪	Offense against Public Security	件 (case)	50	54	57	58
破坏社会主义市场经济秩序罪	Offense against the Socialist Market Economic Order	件 (case)	450	307	681	457
侵犯公民人身权利、民主权利罪	Infringement of Civil Personal Rights and Democratic Rights	件 (case)	349	339	435	413
侵犯财产罪	Infringement Property	件 (case)	1249	1140	1749	1633
妨害社会管理秩序罪	Interference with Public Function	件 (case)	664	805	997	1114
危害国防利益罪	Offense against National Defense Interest	件 (case)	2	1	2	1
贪污贿赂罪	Corruption and Bribery Crime	件 (case)	18	18	24	20
渎职罪	Malpractice Duty	件 (case)	0	3	0	3
刑事案件判决生效犯罪人数	The Population of Crimes of effected Criminal Case	人(person)				
#女性	Female	人(person)				
#未成年	Immaturity	人(person)				

法院民事案件收、结案情况

STATISTICS FOR CIVIL CASES ACCEPTED AND CLOSED BY COURT

单位：件

(case)

项 目 Item	收案 Cases Accepted	结案 Cases Closed	# 调解 Mediation		# 判决 Judgement		
			2006年	2005年	2006年	2005年	
			总 计	Total	14580	15264	2174
离 婚	Divorce	2787	2783	1152	1189	674	579
抚 养	Foster	317	313	111	131	96	90
继 承	Inherit	257	250	40	40	114	117
房 屋	House	1334	1325	89	43	930	637
相邻关系	Neighbor	233	232	16	19	93	104
赔 偿	Amend	3061	3035	180	255	1655	1547
债 务	Debt	962	960	179	546	458	1377
著作权	Copy Right	506	500	30	12	162	114
人身权	Life Right	120	127	3	7	85	59
其 他	others	5003	5739	374	1007	2542	4464

法院经济纠纷案件收、结案情况

STATISTICS FOR ECONOMIC DISPLITE CASES ACCEPTED AND CLOSED BY COURT

单位：件

(case)

项 目 Item	收案 Cases Accepted	结案 Cases Closed	# 调 解 Mediation	# 判 决 Judgement	
总 计	Total	16026	15163	1920	6930
买卖合同	Business Contracts	5051	5013	805	1922
加工承揽合同	Carry on Contracts	1097	1098	176	410
借款合同	Debt Contracts	1761	991	165	1100
经营合同	Management Contracts	364	357	29	191
财产租赁合同	Least out Contracts	1511	1503	192	694
建筑工程承包合同	Construction Project Contracts	334	328	49	145
交通运输纠纷	Transportation Contracts	86	86	8	33
农村承包合同	Contract with Rural	63	64	2	39
其 他	others	5759	5723	494	2396

检察机关自侦经济、法纪案件情况

CASES SELF-INVESTIGATION OF ECONOMY, LAW AND DISCIPLINE BY PROCURATORIAL ORGAN

项 目 Item	单 位 Unit	贪污贿赂案件					渎职侵权 案件情况 Malfeasance Case
		合 计 Total	# 贪污 Corrup- Crime	# 贿赂 Bribery Crime	#挪用公款 Misappro- pripate Public Funds	# 其他 others	
受案	Cases Accepted	件 (case)					
立案	Cases Registered	件 (case)					
立案案件数额	Number of Registered	件 (case)					
1至5万元	10000-50000 Yuan	件 (case)					
5至10万元	50000-100000 Yuan	3	1	1	1		
10至50万元	100000-500000 Yuan	9	4	1	4		
50至100万元	500000-1000000 Yuan	4	2		2		
100万元以上	Over a million Yuan	3	1		2		
结案	Cases Closed	件 (case)					
件数	Number of Cases	35	11	15	9	0	
人数	Number of Persons	41	14	16	11	0	
#移送起诉	# Hand over to Suit						
件数	Number of Cases	一人 one person					
#移送不起诉	# Hand over to Not Suit						
件数	Number of Cases	一人 one person					
挽回经济损失	Retrieve Peconary	万元(10000 yuan)	672.06	184.37	63.68	424.01	

检察机关办理各类案件情况

STATISTICS FOR CASES HANDLED BY PROCURATORIAL ORGAN

项 目 Item		受案(受理) Case Accepted		审结案合计 Cases Closed		# 重特大案 Heavy Case
		件 Case	人 Person	件 Case	人 Person	人 Person
审查批捕	Examine for Arrest	3756	5916	3463	5308	
# 批准逮捕	Approved			3272	4963	
不批准逮捕	Disapproved			191	345	
审查起、免诉	Examine for Sue	4150	5888	3903	5499	
# 起诉	Sue			3840	5399	
不起诉	Immunity for Suit			63	100	
举报案件	Prosecution Cases					
控告申诉案件	Appel Cases					
刑事申诉案件	Criminal Appeal Cases					
刑事赔偿案件	Criminal Indemnification Cases					
民事、行政检察	Civil and Administrative Procuratorial Work					
民事案	Civil Cases	98		99		
行政案	Administrative Cases	91		91		
立案侦查职务犯罪案件人数	The Population of the Investigation for Job-related Criminal Cases	7		8		

公证工作情况 STATISTICS FOR NOTAVIZATION

项 目 Item		单 位 Unit	2006年	2005年
公证处	Notary	个 (unit)	3	3
公证人员	Notary Personnel	人 (person)	22	22
办理国内民事公证	Notarized Domestic Civil Affairs	件 (case)	35504	33618
办理国内经济公证	Notarized Domestic Economic Affairs	件 (case)	6258	6851
办理涉外公证	Notarized Foreign Affairs	件 (case)	46092	39198

律师工作情况 STATISTICS FOR LAWYERS

项 目 Item		单 位 Unit	2006年	2005年
律师事务所	Law Offices	个 (unit)	200	172
律师工作人员	Lawyers	人 (person)	3336	2672
专职律师	Full-time Lawyers	人 (person)	2328	1884
兼职律师	Part-time Lawyers	人 (person)	219	165
特邀律师	Special Invitation of Lawyers	人 (person)		
其 他	Others	人 (person)	789	623
聘请常年法律顾问的单位	Units With Permanent Legal Advisers	个 (unit)		
民事代理	Civil Case	件 (case)		
经济案件	Economic Case	件 (case)		
行政案件	Administrative Case	件 (case)		
刑事辩护	Criminal Defense	件 (case)		
非诉讼法律事务	Off-Court Case	件 (case)		

法律服务所情况

STATISTICS FOR LEGAL SERVICES

单位：家

(Unit)

项 目 Item	2006年	2005年
法律服务所 Legal Services	24	25

法律调解、咨询情况

STATISTICS FOR LEGAL MEDIATION AND COUNSELING

项 目 Item	单 位 Unit	2006年	2005年
社区接收矫正人数 The Correction person Received in Communities	人 (person)	301	261
# 女性 #Female	人 (person)	42	25
防止民间纠纷激化件次 The Number of Preventing the Intensification of Civil Disputes	件次 (unit)	149	39
防止民间纠纷激化人次 Preventing The Intensification of Civil Disputes Trips	人次 (person)	6413	757
调解纠纷件数 Number of Dispute Resolution	件 (unit)	9496	8328
承办法律援助案件数 Contractors For Legal Aid Cases	件 (unit)	877	594
“148” 法律咨询解答人次 "148" Number To Answer Legal Advice	人 (person)	13652	16194

信访基本情况 VISITS AND LETTERS SITUATION

项 目 Item		单位 unit	2006年	2005年
集体访批次	Collective visits and letters	批次 (unit)	841	606
# 区级	# District grade	批次 (unit)	131	169
集体访人次	Population of collective visits and letters	人次 (person-time)	18062	17609
# 区级	# District grade	人次 (person-time)	2467	4493
联名信件数	Numbers of jointly letters	件 (case)	548	517
# 区级	# District grade	件 (case)	213	304
联名信人数	populations of jointly letters	人 (person)	41578	50219
# 区级	# District grade	人 (person)	22084	37697

药品、药店情况 DRUGS AND DRUG STORE

项 目 Item		单位 unit	2006年	2005年
药品抽验合格率	Approved rate after drug inspection	% (%)	97	99
药店	Drug store	个 (unit)	436	320
# 平价药店	# Flat_rate drug store	个 (unit)		13
乡镇药店	Drug store in country	个 (unit)	50	40

主要统计指标解释

优抚对象 依照法律和政策的规定，享受国家、社会和群众抚恤优待的人员，包括中国人民解放后（包括中国人民武装警察部队）现役军人、革命伤残人员、复员退伍军人、革命烈士家属、因公牺牲军人家属、病故军人家属、现役军人家属。

城镇居民最低生活保障人数 指在开展居民最低生活保障制度的地区，领取最低生活保障费的城镇居民人数。包括“三无”对象、失业人员和在职，下岗，退休人员等。

农村居民最低生活保障人数 指报告期末在建立农村最低生活保障制度的地区，得到当地政府或集体给予最低生活保障的农业人口。

农村传统救济的人数 指未开展最低生活保障制度的农村地区，仍沿用传统救济制度救济贫困人口数。

社会救济对象总人数 指在报告期末生活在当地规定的最低生活保障线以下的家庭数及国家规定由民政部门救济的特殊人员和60年代精简退职老职工救济人员等。

农村社会保障网络数 指设有社会保障委员会或领导小组；在其统一管理和指导下，已有各种福利机构或社会福利企业；优待和五保实行集体统筹；具有以上三项或三项以上农村社会保障项目的乡(镇)个数。

内地居民结婚登记 指报告期内经民政部门的婚姻登记机关审查，确认当事人符合结婚条件，批准登记结婚的案件总数。

初婚人数 指报告期内经民政部门的婚姻登记机关批准登记结婚的当事人中，属第一次结婚人数的总和。

再婚人数 指报告期内经婚姻登记机关批准登记结婚的当事人中，属第二次(或者二次以上)结婚人数的总和。再婚包含恢复结婚。

恢复结婚 指报告期内，原为夫妻，离婚后又要求恢复原来婚姻关系，经民政部门的婚姻登记机关审查，确认当事人双方符合恢复婚姻关系条件，批准登记复婚的案件总数。

律师 指受聘参加律师事务所工作，提任法律顾问、刑(民)事代理人、刑事辩护人，办理非诉讼事件、解答法律询问，代写法律事务文书等主要从事律师业务的专职法律工作者和兼职律师。

公证人员 指在国家公证机关依法办理公证事务的司法人员。包括公证员、助理公证员和在公证处工作的其他人员。

办理公证文书 指公证处在一定时期内办结的公证文书件数。公证文书系按司法部规定或批准的格式制作。包括国内公证和涉外公证两部分。其中国内公证分为经济公证和民事法律

关系公证两大类。

调解人员 指人民调解委员会担负调解民间一般民事纠纷和轻微违法行为所引起的纠纷的工作人员。包括调解委员会的委员和调解小组调解员。

调解民间纠纷 指调解委员会依照法律规定，根据自愿原则，用说服教育的方法调解民间发生的有关民事权利和义务的争执，促成当事双方达成协议和谅解，解决纠纷。包括婚姻家庭纠纷，财产权益纠纷等。不包括法院受理调解的民事案件数。

保险福利费用 指企业、事业、机关单位再工作以外实际支付给职工和离休、退休、退职人员个人以及用于集体的劳动保险和福利费用。

1. 职工保险福利费用具体包括：

(1) 医疗卫生费 指实行公费医疗企业的职工及其供养的直系亲属的医疗费、医务经费、职工因工伤就医路费以及住院伙食补助费等；卫生部门开支的事业及机关单位职工的公费医疗经费；未参加公费医疗的企业、事业和机关单位职工的医疗费。

(2) 丧葬抚恤救济费 指因职工死亡而支付的丧葬费、丧葬补助费和所遗供养直系亲属的抚恤费、救济费、生活补助费以及职工供养直系亲属死亡时的丧葬补助费等。

(3) 生活困难补助 指对生活困难的职工实际支付的定期补助和临时性补助。

(4) 文体宣传费 指企业、事业和机关单位实际支付的文体宣传费。不包括学习费。

(5) 集体福利事业补贴费 指对职工浴室、理发室、洗衣房、哺乳室、托儿所等集体福利设施各项支出与收入相抵后的差额补助费。

(6) 集体福利设施费 指按照国家规定开支的集体福利设施费用。如职工食堂炊事用具的购置费、修理费、职工宿舍的修缮费用。不包括由企业、事业和机关单位自筹经费开支的职工福利设施的基本建设费用。

(7) 计划生育补贴 指发给职工独生子女的补贴费和保健营养费。

(8) 其他 指上述费用以外，单位支付给职工的保险福利费。

2. 离休、退休、退职人员保险福利费用具体包括：

(1) 离休金 指发给离休人员的工资和按1982年国务院发布的“关于老干部离职休养制度的几项规定”发给符合规定

的离休干部相当于1—2个月标准工资的生活补贴和按有关文件规定提高离休人员的待遇所增加的费用及粮油价格补贴等。

(2) 退休金 指按照国家有关规定发给退休人员的退休费和按有关文件规定提高退休人员的待遇所增加的费用及粮油价格补贴等。

(3) 职工生活费 指按照1978年国务院《关于工人退休、退职的暂行办法》规定定期发给退职人员的生活费用和按有关文件规定提高退职人员的待遇所增加的费用及粮油价格补贴等。

(4) 医疗卫生费 指离休、退休、退职人员的医疗费、住院费以及住院伙食补助费等费用。

(5) 护理费 指因工致残、饮食起居需人扶助的离休、退休人员的护理费以及因病不能自理的离休人员的护理费。

(6) 生活补贴 指按照1985年国务院《关于发给离退休人员生活补贴费的通知》规定,发给离休、退休人员的生活补贴费。

(7) 交通费补贴 指按月发给离休人员的交通费补贴。

(8) 丧葬抚恤救济费 指离休、退休、退职人员死亡的丧葬费、丧葬补助费和所遗供养直系亲属的抚养费、救济费、生活补助费以及供养直系亲属死亡时的丧葬补助费等。

(9) 其他 包括易地安置的离休、退休、退职人员的安家补助费;离休、退休、退职人员的生活困难补助费、书报费、洗理费、副食品价格补贴、房租价格补贴、水电补贴、少数民族补贴以及老干部活动经费开支的旅游费用等。

生产安全死亡人数 是指生产经营单位的从业人员在生产经营活动中或者在与生产经营相关的活动中突然发生的、造成终止人员生命事故的人数。(注:不包括道路交通事故死亡人数)。

维权助残法律援助和服务咨询件数 是指残疾人到残疾系统法律援助部门来访、来电、来信、网上咨询及代书、调解、代理诉讼的合计件数。

残疾人就业人数 指某地区年末在城镇、乡村及个体私营就业的残疾人合计。城镇残疾人就业人数指在法定劳动年龄内、有就业能力并有就业要求、依法参加社会劳动并取得报酬

或收入的残疾人人数;农村残疾人就业人数指持有农村户口,从事种植业、养殖业、家庭手工业等生产劳动及在各种类型单位就业和个体经济就业的残疾人数。

残疾人职业培训人数 是指社会和残疾系统除学历教育以外的职业培训,颁发结业证书,本计算期的实际培训人数(含正在培训数)。

新安置残疾人员就业人数 是指当年1月1日至统计月末最后一日,累计新安置残疾人就业人数。包括分散就业、集中就业(含福利企业就业)、社区就业、个体就业、弹性就业以及其他形式就业。

维权助残信访咨询件数 是指残疾人到残疾系统信访部门来访、来电、来信、网上咨询的合计件数。

危害公共安全罪 是指行为人故意或者过失地实施足以危害不特定多数人的生命、健康,或者重大公私财产以及其他公共安全的行为。

破坏社会主义市场经济秩序罪 是指违反国家经济法律法规,在市场经济运行或经济管理活动中从事各种非法经济活动,严重破坏社会主义市场经济秩序的行为。

侵犯公民人身权利、民主权利罪 是指行为人故意或过失地非法侵犯公民的人身权利、民主权利以及人身有直接关系的其他权利的行为。

侵犯财产罪 是指以非法占有为目的,攫取公私财物以及挪用、毁坏公私财物或者破坏生产经营的行为。

妨害社会管理秩序罪 是指妨害国家社会管理活动,破坏社会秩序,依法应当受到刑罚处罚的行为。

基层地方妇联组织数 基层妇联组织包括:乡镇、街道妇联、行政村妇代会、社区妇联(居民委员会妇代会)、机关事业单位妇委会。地方妇联组织包括:省、区、市、县妇联组织。

有关女职工劳动保护信访电案件数 指妇联系统的信访电案件数中有关女职工劳动保护方面的信访电案件数。女职工劳动保护方面的信访电案件数指某地区一定时间内,通过写信、上访上诉、电话等形式到各级妇联部门倾诉的有关女职工劳动保护权益被侵犯的案件数。



海淀区统计年鉴

工商 税务

INDUSTRY AND COMMERCE AND TAXATION



内资企业登记管理基本情况统计表(行业分组)

BASIC STATISTICS FOR REGISTER MANAGEMENT OF DOMESTIC INVESTMENT ENTERPRISES (GROUPED BY SECTOR)

单位：户、万元

(house,10000yuan)

行业分类 Sector	合计 Total	企业法人Corporate Enterprises			
		小计 Subtotal	本期登记 Registering in current period	本期注销 Logoutting in current period	
合 计	100023	85132	13746	8477	
农、林、牧、渔业	Farming,Forestry,Animals Husbandry and Fishery	221	209	12	12
农业	Agriculture	122	115	8	2
林业	Forestry	18	17	1	2
畜牧业	Animal Husbandry	43	42	1	4
渔业	Fishery	5	4		1
农、林、牧、渔服务业	Farming,Forestry,Animals Husbandry and Fishery	33	31	2	3
采矿业	Mining	4	3		
煤炭开采和洗选业	Coal Mininy and Dressing	1	1		
石油和天然气开采业	Petroleum and Naturel Gas Extraction				
黑色金属矿采选业	Ferrous Metals Mining and Dressing				
有色金属矿采选业	Nonferrous Metals Mining and Dressing				
非金属矿采选业	Nonmetal Minerals Mining and Dressing	2	1		
其他采矿业	Other Minerals Mining	1	1		
制造业	Manufacturing	2581	2336	66	204
农副食品加工业	Farm and Sideline Products Procession	53	49	1	4
食品制造业	Food Making	105	69	1	11
饮料制造业	Beverage Making	31	26	1	
烟草制品业	Tobacco Processing				
纺织业	Textile	34	32		3
纺织服装、鞋、帽制造业	Garments Shoes and Chapeau	140	129	9	10
皮革、毛皮、羽毛（绒）及其制品业	Leather,Furs,Feather(Down) and Related	14	13		
木材加工及木、竹、藤、棕、草制品业	Timber Processing, Bamboo,Cane,Palm Fiber and Straw Products	20	20	1	4

内资企业登记管理基本情况统计表(行业分组) (续1)
BASIC STATISTICS FOR REGISTER MANAGEMENT OF DOMESTIC
INVESTMENT ENTERPRISES (GROUPED BY SECTOR)(continued1)

单位：户、万元

(house,10000yuan)

行业分类 Sector	合计 Total	企业法人Corporate Enterprises		
		小计 Subtotal	本期登记 Registering in current period	本期注销 Logoutting in current period
家具制造业	76	67	3	7
造纸及纸制品业	54	50	2	8
印刷业和记录媒介的复制	168	161	4	11
文教体育用品制造业	35	32		1
石油加工、炼焦及核燃料加工业	6	5	1	1
化学原料及化学制品制造业	91	87	2	5
医药制造业	30	27		4
化学纤维制造业	2	1		
橡胶制品业	6	6		1
塑料制品业	54	50	2	3
非金属矿物制品业	116	106	2	11
黑色金属冶炼及压延加工业	15	15		2
有色金属冶炼及压延加工业	7	7		1
金属制品业	239	224	3	24
通用设备制造业	188	171	4	14
专用设备制造业	184	172	3	14
交通运输设备制造业	433	383	7	31
电气机械及器材制造业	200	183	8	13
通信设备、计算机及其他电子设备制造业	144	127	6	8

内资企业登记管理基本情况统计表(行业分组) (续2)
BASIC STATISTICS FOR REGISTER MANAGEMENT OF DOMESTIC
INVESTMENT ENTERPRISES (GROUPED BY SECTOR)(continued2)

单位：户、万元

(house,10000yuan)

行业分类 Sector	合计 Total	企业法人Corporate Enterprises		
		小计 Subtotal	本期登记 Registering in current period	本期注销 Logoutting in current period
仪器仪表及文化、办公用机械制造业 Instruments,Meters,Cultural and Office Machinery	87	81	4	6
工艺品及其他制造业 Art Products and other Manufacturing	47	41	1	7
废弃资源和废旧材料回收加工业 Recovery and Protessing of Reclaimed Materials	2	2	1	
电力、燃气及水的生产和供应业 Electricity,gassand Water Production and Supply	27	17	1	1
电力、热力的生产和供应业 Electricity and Hot Power Production and Supply	15	12		
燃气生产和供应业 Gas production and supply	2	1		1
水的生产和供应业 Water Production and Supply	10	4	1	
建筑业 Construction	1907	1512	157	123
房屋和土木工程建筑业 Building and civil engineering	365	212	14	9
建筑安装业 Construction	235	189	5	15
建筑装饰业 Fitting and Decoration	1288	1095	133	99
其他建筑业 Others	19	16	5	
交通运输、仓储和邮政业 Transportation,Storage and Post	1111	753	102	67
铁路运输业 Rail way Transport	16	13		
道路运输业 Road Transport	358	297	30	29
城市公共交通业 Urban Puplic Traffic	39	38		3
水上运输业 Waterway Transport	7	5		
航空运输业 Air Transport	9	8	1	
管道运输业 Pipeline	4	4		
装卸搬运和其他运输服务业 Load and Unload,other Transportation Services	298	173	14	10
仓储业 Storage	148	112	31	5
邮政业 Post	232	103	26	20
信息传输、计算机服务和软件业 Information Transmission,Computer Servecis and Software	2111	1918	178	177
电信和其他信息传输服务业 Telecommunications and other Information Transmission	860	744	14	64

内资企业登记管理基本情况统计表(行业分组) (续3)
BASIC STATISTICS FOR REGISTER MANAGEMENT OF DOMESTIC INVESTMENT ENTERPRISES (GROUPED BY SECTOR)(continued3)

单位：户、万元

(house,10000yuan)

行业分类 Sector	合计 Total	企业法人Corporate Enterprises		
		小计 Subtotal	本期登记 Registering in current period	本期注销 Logoutting in current period
计算机服务业	504	462	45	59
软件业	747	712	119	54
批发和零售业	15882	10439	1232	1218
批发业	11339	7604	691	978
零售业	4543	2835	541	240
住宿和餐饮业	2925	2227	242	233
住宿业	714	568	52	26
餐饮业	2211	1659	190	207
金融业	665	47	6	2
银行业	508			
证券业	55			
保险业	95	46	6	2
其他金融活动	7	1		
房地产业	2303	1456	213	94
房地产业	2303	1456	213	94
租赁和商务服务业	12839	11273	2139	1037
租赁业	222	166	18	8
商务服务业	12617	11107	2121	1029
科学研究、技术服务和地质勘查业	47961	44463	7881	4476
研究与试验发展	599	530	76	185
专业技术服务业	6195	5683	3382	93
科技交流和推广服务业	41161	38245	4421	4197
地质勘查业	6	5	2	1

内资企业登记管理基本情况统计表(行业分组) (续4)
BASIC STATISTICS FOR REGISTER MANAGEMENT OF DOMESTIC
INVESTMENT ENTERPRISES (GROUPED BY SECTOR)(continued4)

单位：户、万元

(house,10000yuan)

行业分类 Sector	合计 Total	企业法人Corporate Enterprises		
		小计 Subtotal	本期登记 Registering in current period	本期注销 Logoutting in current period
水利、环境和公共设施管理业	349	307	17	21
水利管理业	1	1		
环境管理业	84	75	7	7
公共设施管理业	264	231	10	14
居民服务和其他服务业	1845	1343	147	214
居民服务业	1495	1064	98	182
其他服务业	350	279	49	32
教育	282	243	15	36
卫生、社会保障和社会福利业	235	192	26	7
卫生	164	153	26	3
社会保障业				
社会福利业	71	39		4
文化、体育和娱乐业	6775	6394	1312	555
新闻出版业	123	117	7	2
广播、电视、电影和音像业	69	62	7	3
文化艺术业	5913	5648	1204	498
体育	432	384	45	41
娱乐业	238	183	49	11
其他				

内资企业登记管理基本情况统计表(行业分组) (续5)

BASIC STATISTICS FOR REGISTER MANAGEMENT OF DOMESTIC INVESTMENT ENTERPRISES (GROUPED BY SECTOR)(continued5)

单位：户、万元

(house,10000yuan)

行业分类 Sector	营业单位 Operating Enterprises			注册 资本 (金) Registered capital	
	小计 Subtotal	本期登记 Registering in current period	本期注销 Logoutting in current period		
合 计	Total	14891	2362	2440	12308456
农、林、牧、渔业	Farming,Forestry,Animals Husbandry and Fishery	12	2	3	57466
农业	Agriculture	7	2	1	40969
林业	Forestry	1		1	6834
畜牧业	Animal Husbandry	1		1	8356
渔业	Fishery	1			93
农、林、牧、渔服务业	Farming,Forestry,Animals Husbandry and Fishery	2			1214
采矿业	Mining	1			338
煤炭开采和洗选业	Coal Mininy and Dressing				303
石油和天然气开采业	Petroleum and Naturel Gas Extraction				
黑色金属矿采选业	Ferrous Metals Mining and Dressing				
有色金属矿采选业	Nonferrous Metals Mining and Dressing				
非金属矿采选业	Nonmetal Minerals Mining and Dressing	1			5
其他采矿业	Other Minerals Mining				30
制造业	Manufacturing	245	14	34	484386
农副食品加工业	Farm and Sideline Products Procession	4			15163
食品制造业	Food Making	36	3	1	4512
饮料制造业	Beverage Making	5		1	16330
烟草制品业	Tobacco Processing				
纺织业	Textile	2			11535
纺织服装、鞋、帽制造业	Garments Shoes and Chapeau	11	1		18818
皮革、毛皮、羽毛(绒)及其制品业	Leather,Furs,Feather(Down) and Related	1		1	2310
木材加工及木、竹、藤、棕、草制品业	Timber Processing, Bamboo,Cane,Palm Fiber and Straw Products				2189

内资企业登记管理基本情况统计表(行业分组) (续6)
BASIC STATISTICS FOR REGISTER MANAGEMENT OF DOMESTIC
INVESTMENT ENTERPRISES (GROUPED BY SECTOR)(continued6)

单位：户、万元

(house,10000yuan)

行业分类 Sector	营业单位 Operating Enterprises			注册 资本(金) Registered capital	
	小计 Subtotal	本期登记 Registering in current period	本期注销 Logoutting in current period		
家具制造业	Furniture Manufacturing	9		9709	
造纸及纸制品业	Papermaking and Paper Products	4		4708	
印刷业和记录媒介的复制	Printing and Record Medium Reproduction	7		53662	
文教体育用品制造业	Stationery,Education and Sports Goods	3	1	3221	
石油加工、炼焦及核燃料加工业	Petroleum Processing,Coking and Nuclear Elding	1		284	
化学原料及化学制品制造业	Raw chemical Materials and Chemical Products	4	4	20593	
医药制造业	Chemical Fiber	3		10314	
化学纤维制造业	Rubber Products	1		238	
橡胶制品业	Plastic Products			916	
塑料制品业	Nonmetal Mineral Products	4	1	5968	
非金属矿物制品业	Smelting and Processing of Ferrons Metals	10		27887	
黑色金属冶炼及压延加工业	Smelting and Processing of Nonferrons Metals			10767	
有色金属冶炼及压延加工业	Smelting and Processing of Nonferrons Metals			741	
金属制品业	Metal Products	15	1	4	26868
通用设备制造业	Universal Equipment	17	1	4	33163
专用设备制造业	Equipment for Special Purpose	12	1	4	41600
交通运输设备制造业	Transportation Equipment	50	1	9	30371
电气机械及器材制造业	Electric Equipment and Machinery	17	1	1	32634
通信设备、计算机及其他电子设备制造业	Telecommunications Equipment, Computer and others	17	2	3	66197

内资企业登记管理基本情况统计表(行业分组) (续7)
BASIC STATISTICS FOR REGISTER MANAGEMENT OF DOMESTIC INVESTMENT ENTERPRISES (GROUPED BY SECTOR)(continued7)

单位：户、万元

(house,10000yuan)

行业分类 Sector	营业单位 Operating Enterprises			注册 资本 (金) Registered capital	
	小计 Subtotal	本期登记 Registering in current period	本期注销 Logoutting in current period		
仪器仪表及文化、办公用机械制造业	Instruments,Meters,Cultural and Office Machinery	6		2	30884
工艺品及其他制造业	Art Products and other Manufacturing	6	1		1604
废弃资源和废旧材料回收加工业	Recovery and Protessing of Reclaimed Materials				1200
电力、燃气及水的生产和供应业	Electricity,gassand Water Production and Supply	10	1		8433
电力、热力的生产和供应业	Electricity and Hot Power Production and Supply	3			7183
燃气生产和供应业	Gas production and supply	1	1		1000
水的生产和供应业	Water Production and Supply	6			250
建筑业	Construction	395	92	55	330816
房屋和土木工程建筑业	Building and civil engineering	153	56	12	150980
建筑安装业	Construction	46	13	5	50308
建筑装饰业	Fitting and Decoration	193	21	38	122846
其他建筑业	Others	3	2		6682
交通运输、仓储和邮政业	Transportation,Storage and Post	358	67	39	106921
铁路运输业	Rail way Transport	3		2	2555
道路运输业	Road Transport	61	11	12	24560
城市公共交通业	Urban Puplic Traffic	1		1	24082
水上运输业	Waterway Transport	2			1710
航空运输业	Air Transport	1			2750
管道运输业	Pipeline				55
装卸搬运和其他运输服务业	Load and Unload,other Transportation Services	125	44	12	16992
仓储业	Storage	36	8	7	30778
邮政业	Post	129	4	5	3439
信息传输、计算机服务和软件业	Information Transmission,Computer Servecis and Software	193	11	40	424328
电信和其他信息传输服务业	Telecommunications and other Information Transmission	116	1	27	199836

内资企业登记管理基本情况统计表(行业分组) (续8)
BASIC STATISTICS FOR REGISTER MANAGEMENT OF DOMESTIC
INVESTMENT ENTERPRISES (GROUPED BY SECTOR)(continued8)

单位：户、万元

(house,10000yuan)

行业分类 Sector	营业单位 Operating Enterprises			注册 资本 (金) Registered capital	
	小计 Subtotal	本期登记 Registering in current period	本期注销 Logouting in current period		
计算机服务业	Computer Servcicis	42	3	8	29106
软件业	Sofware	35	7	5	195386
批发和零售业	Wholesale Trade and Retail Trade	5443	773	964	1305962
批发业	Wholesal Trade	3735	369	713	1139857
零售业	Retail Trade	1708	404	251	166105
住宿和餐饮业	Stayplace and Catering	698	101	115	204837
住宿业	Stay Place	146	24	9	127464
餐饮业	Catering	552	77	106	77373
金融业	Finance	618	28	21	95330
银行业	Banking	508	9	13	
证券业	Negotiable Securities	55	8	4	
保险业	Insurance	49	9	4	17330
其他金融活动	Other Finance	6	2		78000
房地产业	Real Estate Trade	847	276	109	449398
房地产业	Real Estate Trade	847	276	109	449398
租赁和商务服务业	Tenancy and Commercial Servcicis	1566	259	268	1593812
租赁业	Tenancy	56	4	7	20174
商务服务业	Commercial Servcicis	1510	255	261	1573638
科学研究、技术服务和地质勘查业	Scientific Studies Technical Servcicis	3498	632	595	6683762
研究与试验发展	Research and Experiment Development	69	14	21	66671
专业技术服务业	Professional Technical Servcicis	512	268	51	616720
科技交流和推广服务业	Scientific and Technological Exchange and Popularzing	2916	350	523	5999055
地质勘查业	Geological Prospecting	1			1316

内资企业登记管理基本情况统计表(行业分组) (续9)
BASIC STATISTICS FOR REGISTER MANAGEMENT OF DOMESTIC INVESTMENT ENTERPRISES (GROUPED BY SECTOR)(continued9)

单位：户、万元

(house,10000yuan)

行业分类 Sector	营业单位 Operating Enterprises			注册 资本 (金) Registered capital	
	小计 Subtotal	本期登记 Registering in current period	本期注销 Logoutting in current period		
水利、环境和公共设施管理业	Water Environment And Municipal Engineering conservancy			55238	
水利管理业	Water Conservancy	502	51	94	22546
环境管理业	Environment Conservancy	431	39	86	16496
公共设施管理业	Municipal Engineering Co nservancy	71	12	8	6050
居民服务和其他服务业	Residentservices and other services			22546	
居民服务业	Resident Services	431	39	86	16496
其他服务业	Other Services	71	12	8	6050
教育	Education			12898	
卫生、社会保障和社会福利业	Healthcare、 Social security and Socialwelfare			15121	
卫生	Health	11	1	1	14624
社会保障业	Soaial security				
社会福利业	Social Welfare	32		1	497
文化、体育和娱乐业	Culture sport and Recreation			456864	
新闻出版业	Publication	6			58656
广播、电视、电影和音像业	Radio,Television,Film,Audio Products,Video Products	7		1	23238
文化艺术业	Cultrue and Arts	265	35	72	329996
体育	Sports	48	6	4	29486
娱乐业	Recreation	55	10	8	15488
其他	Others				

内资企业登记管理基本情况统计表
BASIC STATISTICS FOR REGISTER MANAGEMENT OF DOMESTIC
INVESTMENT ENTERPRISES

行业分类 Sector		期末实有 statistics in the period-end					
		合 计 Total			国有企业 state-owned company		
		户数 House	其中： 企业法人 Corporate Enterprises	注册资本 (金) Registered capital	户数 House	其中： 企业法人 Corporate Enterprises	注册资 本(金) Regis- tered capital
合 计	Total	100023	85132	12308456	2991	1872	1176524
农、林、牧、渔业	Farming,Forestry,Animal Husbandry and Fishery	221	209	57466	15	13	10042
采掘业	Excavation	4	3	338	1	1	30
制造业	Manufacturing Industry	2581	2336	484386	236	204	142007
电力、煤气及水的生产和供应业	Electricity,Gas,Water Production and Supply	27	17	8433	6	4	3255
建筑业	Construction	1907	1512	330816	127	51	21714
交通运输、仓储和邮政业	Transportation,Storage and Post	1111	753	106921	177	39	29796
信息传输、计算机服务和软件业	Telecommunications and other Information Transmission	2111	1918	424328	18	13	3803
批发和零售业	Wholesale Trade and Retail Trade	15882	10439	1305962	687	362	246191
住宿和餐饮业	Stay Place and Catering	2925	2227	204837	260	187	67577
金融业	Finance	665	47	95330	80	1	78000
房地产业	Real Estate	2303	1456	449398	129	75	67616
租赁和商务服务业	Tenancy and Commercial Servecis	12839	11273	1593812	258	124	113979
科学研究、技术服务和地质勘查业	Scientific Studies Technical Services and Geological Prospecting	47961	44463	6683762	717	631	328324
水利、环境和公共设施管理业	Water,Environment and Municipal Engineeing Conservancy	349	307	55238	19	12	1771
居民服务和其他服务业	Resident Services and other Services	1845	1343	22546	101	33	1307
教育	Education	282	243	12898	9	5	151
卫生、社会保障和社会福利业	Healthcare and Social Secwrity and Social Welfare	235	192	15121	4	1	3
文化、教育和娱乐业	Culture Education and Recreation	6775	6394	456864	147	116	60958
其他	Others						

内资企业登记管理基本情况统计表 (续1)
BASIC STATISTICS FOR REGISTER MANAGEMENT OF DOMESTIC
INVESTMENT ENTERPRISES(continued1)

行业分类 Sector		期末实有 statistics in the period-end					
		集体企业 collective-owned company			股份合作企业 Share Holding Company		
		户数 House	其中： 企业法人 Corporate Enterprises	注册资本 (金) Registered capital	户数 House	其中： 企业法人 Corporate Enter- prises	注册资 本(金) Regis- tered capital
合 计	Total	3263	2340	377807	12438	11397	367981
农、林、牧、渔业	Farming,Forestry,Animal Husbandry and Fishery	43	42	22411	65	63	612
采掘业	Excavation	1			2	2	308
制造业	Manufacturing Industry	470	443	67301	615	593	27589
电力、煤气及水的生产和供应业	Electricity,Gas,Water Production and Supply	3	3	220			
建筑业	Construction	111	99	25239	156	143	16545
交通运输、仓储和邮政业	Transportation,Storage and Post	78	61	6568	73	65	3179
信息传输、计算机服务和软件业	Telecommunications and other Information Transmission	34	34	5164	334	309	22378
批发和零售业	Wholesale Trade and Retail Trade	1278	583	84828	2988	2535	58519
住宿和餐饮业	Stay Place and Catering	202	169	36541	782	702	12806
金融业	Finance	4			8		
房地产业	Real Estate	69	64	12574	55	42	3116
租赁和商务服务业	Tenancy and Commercial Servecis	168	133	15195	1251	1174	27123
科学研究、技术服务和地质勘查业	Scientific Studies Technical Services and Geological Prospecting	608	585	94892	3838	3697	159742
水利、环境和公共设施管理业	Water,Environment and Municipal Engeneing Conservancy	14	9	1405	37	37	724
居民服务和其他服务业	Resident Services and other Services	114	62	2710	731	614	3763
教育	Education	3	1	30	152	142	3939
卫生、社会保障和社会福利业	Healthcare and Social Secwrity and Social Welfare	9	8	87	129	102	5492
文化、教育和娱乐业	Culture Education and Recreation	54	44	2642	1222	1177	22146
其他	Others						

内资企业登记管理基本情况统计表 (续2)
BASIC STATISTICS FOR REGISTER MANAGEMENT OF DOMESTIC
INVESTMENT ENTERPRISES(continued2)

行业分类 Sector		期末实有 statistics in the period-end					
		公 司 Corporations			其他企业 Others		
		户数 House	其中： 企业法人 Corporate Enterprises	注册资本 (金) Registered capital	户数 House	其中： 企业法人 Corporate Enter- prises	注册资 本(金) Regis- tered capital
合 计	Total	81193	69416	10296024	138	107	90120
农、林、牧、渔业	Farming,Forestry,Animal Husbandry and Fishery	98	91	24401			
采掘业	Excavation						
制造业	Manufacturing Industry	1245	1084	215554	15	12	31935
电力、煤气及水的生产和供应业	Electricity,Gas,Water Production and Supply	18	10	4958			
建筑业	Construction	1511	1218	267218	2	1	100
交通运输、仓储和邮政业	Transportation,Storage and Post	776	585	66391	7	3	987
信息传输、计算机服务和软件业	Telecommunications and other Information Transmission	1722	1561	392883	3	1	100
批发和零售业	Wholesale Trade and Retail Trade	10890	6935	901427	39	24	14997
住宿和餐饮业	Stay Place and Catering	1676	1165	85456	5	4	2457
金融业	Finance	573	46	17330			
房地产业	Real Estate	2045	1271	362142	5	4	3950
租赁和商务服务业	Tenancy and Commercial Servceis	11156	9836	1433205	6	6	4310
科学研究、技术服务和地质勘查业	Scientific Studies Technical Services and Geological Prospecting	42746	39500	6069780	52	50	31024
水利、环境和公共设施管理业	Water,Environment and Municipal Engineering Conservancy	279	249	51338			
居民服务和其他服务业	Resident Services and other Services	896	633	14706	3	1	60
教育	Education	118	95	8778			
卫生、社会保障和社会福利业	Healthcare and Social Secwrity and Social Welfare	93	81	9539			
文化、教育和娱乐业	Culture Education and Recreation	5351	5056	370918	1	1	200
其他	Others						

内资企业登记管理基本情况统计表 (续3)
BASIC STATISTICS FOR REGISTER MANAGEMENT OF DOMESTIC
INVESTMENT ENTERPRISES(continued3)

行业分类 Sector		本期登记 Registering in current period					
		合 计 Total			国有企业 state-owned company		
		户数 House	其中： 企业法人 Corporate Enterprises	注册资 本(金) Registered capital	户数 House	其中： 企业法人 Corporate Enter- prises	注册资 本(金) Regis- tered capital
合 计	Total	16108	1223327	126	1663	107	90120
农、林、牧、渔业	Farming,Forestry,Animal Husbandry and Fishery	14	620				
采掘业	Excavation						
制造业	Manufacturing Industry	80	5335			12	31935
电力、煤气及水的生产和供应业	Electricity,Gas,Water Production and Supply	2	50	1			
建筑业	Construction	249	13404	38		1	100
交通运输、仓储和邮政业	Transportation,Storage and Post	169	5807	6		3	987
信息传输、计算机服务和软件业	Telecommunications and other Information Transmission	189	21250			1	100
批发和零售业	Wholesale Trade and Retail Trade	2005	86241	20	123	24	14997
住宿和餐饮业	Stay Place and Catering	343	10768	3		4	2457
金融业	Finance	34	2553	1			
房地产业	Real Estate	489	37240	3	600	4	3950
租赁和商务服务业	Tenancy and Commercial Servecis	2398	232316	26	70	6	4310
科学研究、技术服务和地质勘查业	Scientific Studies Technical Services and Geological Prospecting	8513	728115	17	310	50	31024
水利、环境和公共设施管理业	Water,Environment and Municipal Engineening Conservancy	18	4185	1			
居民服务和其他服务业	Resident Services and other Services	198	2899	2		1	60
教育	Education	17	633				
卫生、社会保障和社会福利业	Healthcare and Social Secwrity and Social Welfare	27	1400				
文化、教育和娱乐业	Culture Education and Recreation	1363	70511	8	560	1	200
其他	Others						

内资企业登记管理基本情况统计表 (续4)
BASIC STATISTICS FOR REGISTER MANAGEMENT OF DOMESTIC
INVESTMENT ENTERPRISES(continued4)

行业分类 Sector		本期登记 Registering in current period					
		集体企业 collective-owned company			股份合作企业 Share Holding Company		
		户数 House	其中： 企业法人 Corporate Enterprises	注册资本 (金) Registered capital	户数 House	其中： 企业法人 Corporate Enter- prises	注册资 本(金) Regis- tered capital
合 计	Total	80	2076	646	12360	107	90120
农、林、牧、渔业	Farming,Forestry,Animal Husbandry and Fishery			3	20		
采掘业	Excavation						
制造业	Manufacturing Industry	2		9	203	12	31935
电力、煤气及水的生产和供应业	Electricity,Gas,Water Production and Supply	1	50				
建筑业	Construction	2		2	3	1	100
交通运输、仓储和邮政业	Transportation,Storage and Post	1	3	4	15	3	987
信息传输、计算机服务和软件业	Telecommunications and other Information Transmission			2	3	1	100
批发和零售业	Wholesale Trade and Retail Trade	55	205	101	1161	24	14997
住宿和餐饮业	Stay Place and Catering	4	45	41	330	4	2457
金融业	Finance						
房地产业	Real Estate	6	650	5	13	4	3950
租赁和商务服务业	Tenancy and Commercial Servecis	4	1050	102	2984	6	4310
科学研究、技术服务和地质勘查业	Scientific Studies Technical Services and Geological Prospecting	2	30	204	4072	50	31024
水利、环境和公共设施管理业	Water,Environment and Municipal Engineering Conservancy			1	100		
居民服务和其他服务业	Resident Services and other Services	1	10	22	140	1	60
教育	Education			8	330		
卫生、社会保障和社会福利业	Healthcare and Social Secwrity and Social Welfare			8	430		
文化、教育和娱乐业	Culture Education and Recreation	2	33	134	2556	1	200
其他	Others						

内资企业登记管理基本情况统计表 (续5)
BASIC STATISTICS FOR REGISTER MANAGEMENT OF DOMESTIC
INVESTMENT ENTERPRISES(continued5)

行业分类 Sector		本期登记 Registering in current period				
		公 司 Corporations			其他企业 Others	
		户数 House	其中： 企业法人 Corporate Enterprises	注册资本 (金) Registered capital	户数 House	其中： 企业法人 Corporate Enter- prises
合 计	Total	15253	1207228	3	107	90120
农、林、牧、渔业	Farming,Forestry,Animal Husbandry and Fishery	11	600			
采掘业	Excavation					
制造业	Manufacturing Industry	69	5132		12	31935
电力、煤气及水的生产和供应业	Electricity,Gas,Water Production and Supply					
建筑业	Construction	207	13401		1	100
交通运输、仓储和邮政业	Transportation,Storage and Post	158	5789		3	987
信息传输、计算机服务和软件业	Telecommunications and other Information Transmission	187	21247		1	100
批发和零售业	Wholesale Trade and Retail Trade	1826	84752	3	24	14997
住宿和餐饮业	Stay Place and Catering	295	10393		4	2457
金融业	Finance	33	2553			
房地产业	Real Estate	475	35977		4	3950
租赁和商务服务业	Tenancy and Commercial Servecis	2266	228212		6	4310
科学研究、技术服务和地质勘查业	Scientific Studies Technical Services and Geological Prospecting	8290	723703		50	31024
水利、环境和公共设施管理业	Water,Environment and Municipal Engineering Conservancy	16	4085			
居民服务和其他服务业	Resident Services and other Services	173	2749		1	60
教育	Education	9	303			
卫生、社会保障和社会福利业	Healthcare and Social Secwrity and Social Welfare	19	970			
文化、教育和娱乐业	Culture Education and Recreation	1219	67362		1	200
其他	Others					

内资企业登记管理基本情况统计表 (续6)
BASIC STATISTICS FOR REGISTER MANAGEMENT OF DOMESTIC
INVESTMENT ENTERPRISES(continued6)

行业分类 Sector		本期注销 Logouting in current period					
		合计 Total	国有企业 state- owned company	集体企业 collective- owned company	股份合 作企业 Share Holding Company	公司 Corporations	其他企业 statistics in the period- end
合 计	Total	10917	366	398	2073	8062	18
农、林、牧、渔业	Farming,Forestry,Animal Husbandry and Fishery	15	3	4	3	5	
采掘业	Excavation						
制造业	Manufacturing Industry	238	50	64	48	75	1
电力、煤气及水的生产和供应业	Electricity,Gas,Water Production and Supply	1		1			
建筑业	Construction	178	17	19	20	122	
交通运输、仓储和邮政业	Transportation,Storage and Post	106	9	11	17	68	1
信息传输、计算机服务和软件业	Telecommunications and other Information Transmission	217	5	5	44	163	
批发和零售业	Wholesale Trade and Retail Trade	2182	96	140	521	1420	5
住宿和餐饮业	Stay Place and Catering	348	30	33	138	146	1
金融业	Finance	23	9			14	
房地产业	Real Estate	203	3	5	5	190	
租赁和商务服务业	Tenancy and Commercial Servecis	1305	31	25	205	1044	
科学研究、技术服务和地质勘查业	Scientific Studies Technical Services and Geological Prospecting	5071	79	65	697	4221	9
水利、环境和公共设施管理业	Water,Environment and Municipal Engineeing Conservancy	33	3	1	5	24	
居民服务和其他服务业	Resident Services and other Services	308	18	16	145	129	
教育	Education	40			29	11	
卫生、社会保障和社会福利业	Healthcare and Social Secwrity and Social Welfare	9		1	3	5	
文化、教育和娱乐业	Culture Education and Recreation	640	13	8	193	425	1
其他	Others						

公司法人登记管理基本情况表

BASIC STATISTICS FOR REGISTERED MANAGEMENT OF COMPANY

单位：户、万元

(house,10000yuan)

项 目 Item	公司合计 Total				
	期末实有 Statistics in the period-end	本期开业 Practicing in current period	本期注销 Logouting in current period	注册资本 Registered capital	
总 计	Total	69416	13190	6098	10296024
农、林、牧、渔业	Farming,Forestry,Animal Husbandry and Fishery	91	9	4	24401
采矿业	Mining				
制造业	Manufacturing	1084	58	50	215554
电力、燃气及水的生产和供应业	Electricity,Gas Water Production and Supply	10			4958
建筑业	Construction	1218	156	80	267218
交通运输、仓储和邮政业	Transportation,Storage and Posts	585	99	41	66391
信息传输、计算机服务和软件业	Telecommunications and other Information Transmission	1561	177	127	392883
批发和零售业	Wholesale Trade and Retail Trade	6935	1173	681	901427
住宿和餐饮业	Stay Place and Catering	1165	211	78	85456
金融业	Finance	46	6	2	17330
房地产业	Real Estate Trade	1271	204	84	362142
租赁和商务服务业	Tenancy and Commercial Services	9836	2045	814	1433205
科学研究、技术服务和地质勘查业	Scientific Studies,Technical Services and Geological Prospecting	39500	7701	3679	6069780
水利、环境和公共设施管理业	Water,Environment and Municipal Engineering Conservancy	249	16	13	51338
居民服务和其他服务业	Resident Services and Other Services	633	134	79	14706
教育	Education	95	7	7	8778
卫生、社会保障和社会福利业	Health Care,Social Security and Social Welfare	81	18	4	9539
文化、体育和娱乐业	Culture,Sports and Recreation	5056	1176	355	370918
其他	Others				

公司法人登记管理基本情况表 (续)
BASIC STATISTICS FOR REGISTERED MANAGEMENT OF COMPANY(continued)

单位: 户、万元

(house,10000yuan)

项 目 Item	有限责任公司 Limited Liability Corporation				
	期末实有 Statistics in the period-end	本期开业 Practicing in current period	本期注销 Logouting in current period	注册资本 Registered capital	
总 计	Total	69416	13190	6098	10296024
农、林、牧、渔业	Farming,Forestry,Animal Husbandry and Fishery	91	9	4	24401
采矿业	Mining				
制造业	Manufacturing	1084	58	50	215554
电力、燃气及水的生产和供应业	Electricity,Gas Water Production and Supply	10			4958
建筑业	Construction	1218	156	80	267218
交通运输、仓储和邮政业	Transportation,Storage and Posts	585	99	41	66391
信息传输、计算机服务和软件业	Telecommunications and other Information Transmission	1561	177	127	392883
批发和零售业	Wholesale Trade and Retail Trade	6935	1173	681	901427
住宿和餐饮业	Stay Place and Catering	1165	211	78	85456
金融业	Finance	46	6	2	17330
房地产业	Real Estate Trade	1271	204	84	362142
租赁和商务服务业	Tenancy and Commercial Servceis	9836	2045	814	1433205
科学研究、技术服务和地质勘查业	Scientific Studies,Technical Services and Geological Prospecting	39500	7701	3679	6069780
水利、环境和公共设施管理业	Water,Environment and Municipal Engineering Conservancy	249	16	13	51338
居民服务和其他服务业	Resident Services and Other Services	633	134	79	14706
教育	Education	95	7	7	8778
卫生、社会保障和社会福利业	Health Care,Social Security and Social Welfare	81	18	4	9539
文化、体育和娱乐业	Culture,Sports and Recreation	5056	1176	355	370918
其他	Others				

个体工商业基本情况

BASIC STATISTICS FOR PRIVATE INDUSTRY AND COMMERCE

单位：户、人、万元

(house, person, 10000yuan)

项 目 Item	期末实有 Statistics in the period-end			期末实有 Statistics in the period-end			
	合 计 Total			其中：城镇			
	户数 Households	从业人员 The Employed	资金 数额 Capital	户数 Town Households	从业人员 The Employed	资金 数额 Capital	
合 计	Total	65673	92608	79947	41753	59428	49735
农、林、牧、渔业	Farming, Forestry, Animal Husbandry	303	366	273	3	6	7
其中：农林牧渔服务业	FFAF Services						
采矿业	Mining						
制造业	Manufacturing	218	398	332	100	176	138
电力、燃气及水的生产和供应业	Electricity, Gas and Water Production and Supply						
建筑业	Building	12	32	55			
交通运输、仓储和邮政业	Transportation, Storage and Post	84	84	312			
信息传输、计算机服务和软件业	Information Transmission, Computer Services and Software	60	77	90	42	68	69
批发和零售业	Wholesale and Retail Trade	44268	60293	51246	24176	33510	29036
其中：批发业	Wholesale Trade						
住宿和餐饮业	Accommodation and Catering	3006	9206	9991	2263	6661	6181
其中：餐饮业	Catering	2172	7243	9042	1587	5134	4726
房地产业	Real Estate Trade						
其中：房地产开发经营	Real Estate Development and Operation						
租赁和商务服务业	Leasing and Business Services	11770	12930	9500	10982	12154	8519
其中：咨询与调查	Consultation and Investigation						
居民服务和其他服务业	Resident Services and Other Services	5208	8200	7008	4187	6853	5785
其中：理发及美容保健服务	Hairdressing and Health Care Services	1667	3763	2675	1172	2809	2170
洗浴服务	Wash Services	145	340	568			
卫生、社会保障和社会福利业	Healthcare and Social Security and Social Welfare	32					
文化、体育和娱乐业	Culture Education and Recreation	685	880	1030			
金融业	Finance						
科学研究、技术服务和地质勘查业	Scientific Studies, Technical Service and Geological Prospecting						
水利、环境和公共设施管理业	Water, Environment and Municipal						
其他行业	Others	27	15				

补充资料：

1. 本期注销12325户，其中城镇7725户。
There are 12325 householdings which were canceled in current period, 7725 town householding in it.
2. 本期吊销1793户，其中城镇1000户。
There are 1793 householdings which were revoked in current period, 1000 town householding in it.
3. 本期安置下岗失业人员6274人，其中投资开办个体工商户6144人。
There are 6274 unemployed persons have been after installed, there are 6144 persons have launched private industry and commerce.

个体工商业基本情况 (续)

BASIC STATISTICS FOR PRIVATE INDUSTRY AND COMMERCE(continued)

单位：户、人、万元

(house, person, 10000 yuan)

项 目 Item	其中：本期开业 Operating in this period		
	户数 Households	从业人员 The Employed	资金数额 Capital
合 计	17253	18557	26434.48
农、林、牧、渔业	437	437	1233.9
其中：农林牧渔服务业			
采矿业			
制造业	341	380	208
电力、燃气及水的生产和供应业			
建筑业	1	3	5
交通运输、仓储和邮政业	12	14	7
信息传输、计算机服务和软件业	55	55	51
批发和零售业	7844	8174	7512.95
其中：批发业			
住宿和餐饮业	1604	2306	9495.8
其中：餐饮业	1388	1894	9145.6
房地产业			
其中：房地产开发经营			
租赁和商务服务业	5191	5326	4917.6
其中：咨询与调查			
居民服务和其他服务业	1324	1373	1622.33
其中：理发及美容保健服务	546	590	576.21
洗浴服务	44	47	486
卫生、社会保障和社会福利业	39	41	909
文化、体育和娱乐业	256	297	411.7
金融业			
科学研究、技术服务和地质勘查业			
水利、环境和公共设施管理业			
其他行业	149	151	60.2

国税全年税收收入情况 THE REVENUE OF STATE TAX

单位：万元

(10000 yuan)

项 目 Item	2006年	2005年
总 计	3324381	2819417
税收收入合计	3296875	2796677
增值税	774622	630229
消费税	2598	1877
营业税	869785	715055
企业所得税	1392426	1294340
外商、外国企业所得税	144257	82961
存款利息个人所得税	48252	36073
车辆购置税	20837	0
城市维护建设税	44098	36080
国税代征税收收入	0	62
教育费附加	26095	21454
两费收入	790	761
国税部门罚没收入	621	525
出口退税	219222	206257
其他收入		

国税提收情况 THE LIFT AND ACCEPTANCE FROM STATE TAX

项 目 Item	单位 Units	总计 Total	一季度 First Quarter	二季度 Second Quarter	三季度 Third Quarter	四季度 Fourth Quarter
总 计	万元 10000yuan	229227	60208	62055	49041	57923
增值税	万元 10000yuan	102399	26984	21181	22208	32026
企业所得税	万元 10000yuan	92040	25366	31507	16463	18704
外资、外国企业所得税	万元 10000yuan	34788	7858	9367	10370	7193
城市建设维护税	万元 10000yuan					
其 它	万元 10000yuan					

地税税收完成情况

THE REVENUE OF LOCAL TAX

单位：万元

(10000 yuan)

项 目 Item	总计 Total	一季度 First Quarter	二季度 Second Quarter	三季度 Third Quarter	四季度 Fourth Quarter	
合 计	Total	1931430	492353	477886	442393	518798
税收收入合计	The Revenue from local tax					
营业税	Sales Tax	862152	218470	195514	206911	241257
企业所得税	Business Income Tax	143203	40154	56336	27882	18831
个人所得税	Individual Income Tax	533383	150162	119567	128007	135647
固定资产投资方向调节税	The Faxed Assets Investment Direction Regulation Tax					0
城市维护建设税	Urban Maintenance and Construction Tax	96603	26182	19918	21378	29125
房产税	House Property Tax	68818	2747	37621	3129	25321
印花税	Stamp Tax	24309	7916	5049	5115	6229
土地使用税	Land Usage Tax	4799	16	3584	63	1136
土地增值税	Land Increment Tax	6171	477	1649	1707	2338
车船使用税	Car and Ship Usage Tax	5416	4891	319	139	67
屠宰税	Slaughter House Tax					0
农业税	Agriculture Tax					
农业特产税	Agriculture Special Product Tax					
耕地占用税	Arble Land Use Tax	1335		929	300	106
契税	Contract Tax	71163	16470	16917	21063	16713
其他收入合计	The Other Income Tax					
教育费附加	Additional of Education Expenditure	41307	11329	8562	8951	12465
文化事业建设费	Construction Cost of Culture Establishment	49553	13404	11841	12014	12294
税务部门其他罚没收入	The Other Income of Punishment and Confiscation	297	102	59	77	59
城市集体服务事业税	City Collective Service in Business Tax	-38	17			-55
三资企业场地使用税	Use Tax of the Land of Three Types of Foreign-funded Enterprises, ie Contractual Joint Ventures, Cooperative ventures and Solely Foreign-funded Enterprises	1310	16	21	11	1262
农牧业税附加收入	Additional Revenue of Agriculture and Animal Husbandry Tax					
残疾人就业保障金	Safeguard Fond of Employment for the Disabled	21649			5646	16003

地税提收情况

THE LIFTS AND ACCEPTANCE FROM LOCAL TAX

单位：万元

(10000 yuan)

税 种 Categories of Taxes	总计 Total	一季度 First Quarter	二季度 Second Quarter	三季度 Third Quarter	四季度 Fourth Quarter	
合 计	Total	640195	149883	168315	135555	186442
税收收入合计	The Revenue from local tax					
营业税	Sales Tax	431076	109235	97757	103456	120628
企业所得税	Business Income Tax	28641	8031	11267	5576	3767
个人所得税	Individual Income Tax					
固定资产投资方向调节税	The Faxed Assets Investment Divercion Regulation Tax					
城市维护建设税	Urban Maintenance and Construction Tax	41056	11127	8466	9086	12377
房产税	House Property Tax	68818	2747	37621	3129	25321
印花税	Stamp Tax	24309	7916	5049	5115	6229
土地使用税	Land Usage Tax	2400	8	1792	32	568
土地增值税	Land Increment Tax	3086	239	824	854	1169
车船使用税	Car and Ship Usage Tax	5415	4891	319	139	66
屠宰税	Slaughter House Tax					
农业税	Agriculture Tax					
农业特产税	Agriculture Special Product Tax					
耕地占用税	Arble Land Use Tax	1335		929	300	106
契税	Contract Tax					
其他收入合计	The Other Income Tax					
教育费附加	Additional of Education Expenditure	20654	5665	4281	4475	6233
文化事业建设费	Construction Cost of Culture Establishment					
税务部门其他罚没收入	The Other Income of Punishment and Confiscation					
城市集体服务事业税	City Collective Service in Business Tax	-38	17			-55
三资企业场地使用税	Use Tax of the Land of Three Types of Foreign- funded Enterprises,ie Contractural Joint Ventuses,Coop erativeventures and Solely Foreign-funded Enterprises	455	8	10	5	432
农牧业税附加收入	Additional Revenue of Agriculture and Animal Husbandry Tax					
残疾人就业保障金	Safeguard Fond for the Disabled	12989			3388	9601

金融网点情况

FINANCIAL SERVICE INSTITUTIONS

单位：个、%

(unit、%)

项 目 Item		2006年	2005年
银行系统网点数	Branches and Units In The Banking Sector	518	415
保险系统网点数	Branches and Units In The Insurance Sector	112	87
证券公司	Securities Companies	69	59
典当行	Pawns	8	6
其他金融机构	Other Financial Institutions	15	16
外地驻京办事机构	Agencies and Branches For Other Provinces In Beijing	306	237
食品安全检测抽查合格率	Qualification Rate of The Sample Investigation For Food	86.79	81.03

主要统计指标解释

各项税费收入 指由各级地方税务局征缴的各项税收收入和罚没收入。包括：营业税、企业所得税、个人所得税、资源税、房产税、契税、城市维护建设税等。

税收收入 指由各级国家税务局征缴的各项税收收入和罚没收入。包括：增值税、消费税、营业税、企业所得税、外商投资和外国企业所得税、储蓄存款利息个人所得税、城市维护建设税等。

营业税 是对在中华人民共和国境内提供应税劳务、转让无形资产或者销售不动产的单位和个人，就其取得营业额征收的一种税。

企业所得税 是对中国境内企业（外商投资企业和外国企业除外）的生产经营所得和其他所得征收的一种税。

个人所得税 是对个人（自然人）取得的各项应税所得征收的一种税。

增值税 是以商品或劳务销售额为计税依据并实行扣除已征税款制度的一种流转税。

市场 是有固定场所、设施，有若干经营者入场，实行集中、公开交易的消费品市场和生产资料市场以及形成集中交易的生产要素市场（如房地产市场、金融市场等）。包括所有经工商行政管理部门登记注册的市场。

期末实有数 指报告期期末历年累计核准登记注册的企业数减去在报告期期末历年累计办理注销登记的企业数之差。

注册资本 指申请登记或变更登记时核准的资金。

食品安全监测抽查合格率 是指重点食品安全项目的监测、监督检查的综合合格率，重点食品是指居民日常消费量、关注度高，能客观反映本市食品安全状况且列入北京市重点食品目录的食品，包括蔬菜、猪肉、大米、小麦粉、食用油、豆制品六类。

计算方法：


$$\text{食品安全监测抽查合格率} = \frac{\text{抽检样品和各组数}}{\text{抽检样品总组数}} \times 100\%$$



海淀区统计年鉴

中关村科技园区海淀园

HAI DIAN PARK OF ZHONGGUANCUN SCIENCE PARK



海淀园主要经济指标 (2006)

MAIN ECONOMIC INDICATORS OF HAIDIAN PARK (2006)

项 目 Item	高新技术 企业数 (家) Number of Enterprises (units)	总收入 (亿元) Total Income (100 million yuan)	工业总产值 (亿元) Gross Out- put Value of Industry(100 million yuan)	利润总额 (亿元) Total Profits(100 million yuan)	上缴税费总 额(亿元) Taxex and Fees Turned in (100 mil- lion yuan)	出口创汇 总额 (亿美元) The Foreign Exchange by Export(USD 100 million)	
合 计	Total	18022	3189.73	1023.90	240.01	150.35	24.85
按企业登记注册类型分	Grouped by Registration Status						
国有	State-owned	319	165.87	33.79	9.67	7.37	2.68
集体	Collective-owned	147	9.00	5.92	0.15	0.45	0.04
股份	Share Holding	6946	1732.02	517.07	139.06	77.28	10.69
三资	Foreign Investment	1447	988.82	361.44	75.64	51.27	10.81
其他	Others	9163	294.02	105.68	15.49	13.98	0.63
按技术领域分	Grouped by Technology						
电子	Electron	8656	2140.54	551.39	153.24	105.68	8.72
机电	Electromechanical	770	247.67	122.15	21.11	11.07	6.10
材料	Material	1697	393.31	213.82	32.19	13.64	2.79
生物	Biology	770	95.97	48.13	10.57	4.77	0.41

新技术企业情况

INFORMATION ON OF NEW TECHNOLOGY ENTERPRISES

项 目 Item	单 位 Unit	2006年	2005年	增 减 (%) Change	
内资企业注册资金	Registered Capital Domestic Investment Enterprises	亿元(100million yuan)	91.47	264.11	-65.4%
外商投资企业注册资金	Registered Capital Foreign funded Enterprises	亿美元(USD100million yuan)	8.62	8.87	-2.8%
外商投资企业投资额	Foreign Businessman Investment Cost	亿美元(USD100million yuan)	12.49	15.85	-21.2%
外商协议投资额	Foreign Investment in Agreement	亿美元(USD100million yuan)	8.04	8.04	0.0%
实际利用外资额	Use of Foreign Investment	亿美元(USD100million yuan)	4.52	3.40	32.9%
从业人员年末数	Year-end The Employed	万人(1000 persons)	45.76	41.55	10.1%
从业人员劳动报酬	Remuneration of Employed Persons	万元(1000 yuan)	243.04	187.72	29.5%
工业总产值(现价)	Rewards of The Employed(At Current prices)	亿元(100million yuan)	1023.90	908.30	12.7%
增加值	Added Value	亿元(100million yuan)	697.74	601.01	16.1%
总收入	Total Income of Technology,industry and Trade	亿元(100million yuan)	3189.73	2485.33	28.3%
#技术收入	Technology Income	亿元(100million yuan)	900.02	617.79	45.7%
产品销售收入	Income from Production Sales	亿元(100million yuan)	1494.34	1225.13	22.0%
商品销售收入	Income from Commodity Sales	亿元(100million yuan)	680.08	549.18	23.8%

新技术企业情况 (续)

INFORMATION ON NEW TECHNOLOGY ENTERPRISES(continued)

项 目 Item		单 位 unit	2006年	2005年	增减 (%) Change
上缴税费总额	Taxex and Fees Turned in	亿元 (100million yuan)	150.35	112.16	34.1%
# 增值税	Added Value Tax	亿元 (100million yuan)	71.16	56.61	25.7%
# 营业税	Business Tax	亿元 (100million yuan)	27.94	23.90	16.9%
# 所得税	Captia Tax	亿元 (100million yuan)	34.80	26.35	32.1%
出口创汇总额	The Foreign Exchange by Export	亿美元 (USD100million yuan)	24.85	16.93	46.8%
# 三资企业 (亿美元)	Forgign Enterprises	亿美元 (USD100million yuan)	10.82	7.75	39.7%
利润总额	Total Profits	亿元 (100million yuan)	240.01	176.05	36.3%
科技活动经费支出	Expenditure of Technology Activity	亿元 (100million yuan)	327.84	208.25	57.4%
# 研究与发展经费支出	Expenditure of Research and Development	亿元 (100million yuan)	247.95	156.57	58.4%

新技术固定资产情况 (2006年)

INVESTMENT IN FIXED ASSETS OF NEW TECHNOLOGY ENTERPRISES(2006)

项 目 Item		单 位 unit	2006年	2005年	增减 (%) Change
固定资产合计	Fixed Assets	亿元 (100million yuan)	774.61	667.81	16.0%
固定资产净值	Net Value of Fixed Assets	亿元 (100million yuan)	596.15	523.41	13.9%
在建工程	Construction in Progress	亿元 (100million yuan)	162.56	142.90	13.8%

技术合同签订及执行情况

ASSIGNING AND EXECUTION OF TECHNOLOGY CONTRACTS

项 目 Item		单 位 unit	2006年	2005年	增减 (%) Change
合同数	Contracts Concluded	项 (item)	22834	13182	73.2%
成交金额	Business Volume	亿元 (100million yuan)	308.97	165.02	87.2%
技术交易额	Sum of Technology Trades	亿元 (100million yuan)	225.27	124.75	80.6%

海淀园人员基本情况（京区）

BASIC STATISTICS ON EMPLOYED PERSONS OF HAIDIAN PARK(BEIJING)

项 目 Item	2006年	2005年	增减 (%) Change
从业人员 Employed Persons	457582	415483	10.1%
按文化程度分 Grouped by Literacy Degree			
博士、硕士 Doctor Degree, Master Degree	49945	49196	1.5%
大学 Undergraduate	181450	190455	-4.7%
大专 Junior College	96937	94787	2.3%
按技术职称分 Grouped by Title of a Technical Post and Qualification			
高级 Advanced	40268	38996	3.3%
中级 Intermediate	75395	78966	-4.5%
初级 Primary	69323	74845	-7.4%
按从事岗位结构分 Grouped by Station			
科技活动 Science and Technology	—	161864	—
生产活动 Productive Activity	—	88699	—
经营管理 Management Control	—	63505	—
留学归国人员 Returned students	5532	4537	21.9%
离、退休人员 Retired and VCSR Engaged	13226	12943	2.2%
外籍人员 Foreign Personnel	2416	1863	29.7%
人均工资(元) Average Wage(yuan)	50774	43624	16.4%